

隣のまち天童 あなたの隣に、五手
音声読み上げ
文字サイズ 標準 拡大
文字色・背景色変更 標準 黒 青
言語を選択

市民
観光
移住定住
ふるさと納税
もしもの時

くらし
事業・産業
行政

ホーム > くらし > 防災・消防 > 消防の各種統計

くらし

防災・消防

消防の各種統計

new 令和6年8月分の火災・救急・救助件数を掲載しました

前月の火災・救急・救助件数（令和6年9月30日更新）

火災件数（8月末現在）

火災種別	合計	建物	林野	車両	その他
前月火災件数（件）	0	0	0	0	0
累計件数（今年）	13	2	0	2	9
累計件数（昨年）	9	6	0	1	2
前年同期比（件）	4	▲4	0	1	7

救急件数（8月末現在）

災害種別	合計	急病	一般負傷	交通事故	その他
前月出場件数（件）	275	187	43	16	29
前月搬送人員（人）	256	174	37	17	28
累計件数（今年）	1935	1279	257	86	313
累計件数（昨年）	1940	1261	272	68	339
前年同期比（件）	▲5	18	▲15	19	▲26

救助件数（8月末現在）

災害種別	合計	火災	交通事故	水難事故	その他
前月出場件数（件）	7	0	5	1	1
前月救助人員（人）	5	0	3	0	2
累計件数（今年）	42	10	16	3	13
累計件数（昨年）	26	8	7	1	10
前年同期比（件）	16	2	9	2	8

前月までの火災・救急・救助の件数を公開しています。内訳などの詳細についてはPDFデータをご確認ください。














令和6年分データ

- 令和6年7月の月報
- 令和6年6月の月報
- 令和6年5月の月報
- 令和6年4月の月報
- 令和6年3月の月報
- 令和6年2月の月報
- 令和6年1月の月報

令和5年分データ

- 令和5年12月の月報
- 令和5年11月の月報
- 令和5年10月の月報
- 令和5年9月の月報
- 令和5年8月の月報
- 令和5年7月の月報
- 令和5年6月の月報
- 令和5年5月の月報
- 令和5年4月の月報
- 令和5年3月の月報
- 令和5年2月の月報

- ▶ [妊娠・出産](#)
- ▶ [子育て・入園](#)
- ▶ [入学・教育](#)
- ▶ [就職・成人・結婚](#)
- ▶ [住まい・引越し](#)
- ▶ [手続き・証明](#)
- ▶ [税金](#)
- ▶ [防災・消防](#)
- ▶ [福祉](#)
- ▶ [ごみ・環境](#)
- ▶ [上下水道](#)
- ▶ [医療・健康](#)
- ▶ [施設・交通](#)
- ▶ [消費生活・防犯](#)
- ▶ [動物・ペット](#)
- ▶ [スポーツ・文化](#)

- [令和5年1月の月報](#) 
- 令和4年分データ
- [令和4年12月の月報](#) 
- [令和4年11月の月報](#) 
- [令和4年10月の月報](#) 
- [令和4年9月の月報](#) 
- [令和4年8月の月報](#) 
- [令和4年7月の月報](#) 
- [令和4年6月の月報](#) 
- [令和4年5月の月報](#) 
- [令和4年4月の月報](#) 
- [令和4年3月の月報](#) 
- [令和4年2月の月報](#) 
- [令和4年1月の月報](#) 

天童市消防年報(令和5年9月19日更新)

天童市の消防現勢と消防諸般の状況をご紹介します。
この年報により、消防行政にご理解いただければ幸いです。
なお、各統計については、暦年を原則として作成していますが、これによらないものについては、記載してある期間によります。

- [令和4年版 消防年報](#)
- [令和3年版 消防年報](#)
- [令和2年版 消防年報](#)
- [令和元年版 消防年報](#)
- [平成30年版 消防年報](#)
- [平成29年版 消防年報](#)

天童市火災統計(令和5年9月19日更新)

この火災統計は、天童市内の火災発生状況を集計・分析し、火災予防を広く一般に広報するために作成しています。
この火災統計によって、火災予防の重要性を認識していただき、今後の防火安全対策にご活用いただければと思います。

- [令和4年 火災統計](#)
- [令和3年 火災統計](#)
- [令和2年 火災統計](#)
- [令和元年 火災統計](#)
- [平成30年 火災統計](#)
- [平成29年 火災統計](#)

天童市救助統計(令和5年9月19日更新)

この救助統計は、天童市内の救助出場を集計・分析し、市民の皆様にも広く救助活動をお知らせするものです。
市民の皆様が安心、安全に暮らせるよう、更に救助訓練に励み災害現場に活かしたいと思えます。

- [令和4年 救助統計](#)
- [令和3年 救助統計](#)
- [令和2年 救助統計](#)
- [令和元年 救助統計](#)
- [平成30年 救助統計](#)
- [平成29年 救助統計](#)

天童市救急統計(令和5年9月19日更新)

この統計は、天童市内の救急出場を集計し、今後の円滑な救急業務の推進に資することを目的とするとともに、市民の皆様のご理解とご協力を願うために作成しています。

- [令和4年 救急統計](#)
- [令和3年 救急統計](#)
- [令和2年 救急統計](#)
- [令和元年 救急統計](#)
- [平成30年 救急統計](#)
- [平成29年 救急統計](#)

▼この記事に関するお問い合わせ

担当課：天童市消防本部
tel：023-654-1191
fax：023-653-2806



〒994-8510 山形県天童市老野森一丁目1番1号
TEL/023-654-1111 (代表)
FAX/023-653-0704
E-MAIL/tendo@city.tendo.yamagata.jp
開庁時間/月曜日から金曜日の午前8時30分から午後5時15分まで (祝日・休日・12月29日から1月3日を除く)



- > 免責事項について
- > アクセシビリティについて
- > サイトマップ
- > リンク集