

平成24年度 市民満足度・重要度 アンケート調査報告書

平成24年7月
天童市総務部市長公室

目 次

I アンケート調査の概要	
1 調査の目的等	1
2 調査の実施概要	1
3 調査票の回収状況	1
4 調査の内容	1
II アンケート調査結果	
1 あなた自身のことについて	3
2 政策分野の重要性について	5
3 施策の満足度・重要度について	8
4 資料編	57
III アンケート調査票	88

凡 例

1 政策分野の重要性について

政策分野の重要性については、AHP（Analytic Hierarchy Process：階層分析法）という手法を用いて分析しています。

2 施策の満足度・重要度について

(1) 満足度・重要度の得点配分方法

満足度	満足	やや満足	普通	やや不満	不満
重要度	極めて重要	重要	普通	重要でない	全く重要でない
得点	5	4	3	2	1

(2) クロス集計の対象について

クロス集計は、性別・年齢・居住地・職業と満足度・重要度間で行っています。なお、居住地別の田麦野、職業別の学生については、サンプル数が少ないことから、分析の対象外としています。

I-1 調査の目的等

市の施策に対する市民の満足度及び重要度を調査し、行政指標の一つとして活用するとともに、今後の市の資源配分や施策の見直し、展開に役立てるために実施した。

I-2 調査の実施概要

① 調査対象

- ・母集団・・・平成24年4月30日現在で、天童市に居住する20歳以上の男女
- ・標本数・・・3,000人
- ・抽出方法・・・住民基本台帳から無作為抽出

② 調査方法・・・郵送方式

③ 調査日程

- ・郵送日・・・5月11日（金）
- ・締切日・・・5月25日（金）

I-3 調査票の回収状況

母集団 (A)	標本数 (B)	回収数 (C)	抽出率 (B) / (A)	回収率 (C) / (B)
50,545人 (50,360人)	3,000人 (3,000人)	1,112人 (1,208人)	5.9% (6.0%)	37.1% (40.3%)

下段（）内は前年度実施分

I-4 調査の内容

◇ あなた自身のことについて

- 1 性別 2 年齢 3 居住地 4 居住年数 5 職業 6 居留意向

◇ 政策分野の重要性について（括弧内は略称）

- 1 安心して健やかに暮らせるまちづくり（福祉・医療・子育て関係）
- 2 魅力と活力ある産業のまちづくり（農林業・商工業・観光・雇用関係）
- 3 緑ある住みよい環境のまちづくり（都市基盤・生活環境・防災関係）
- 4 生き生きとした人をはぐくむまちづくり（教育・文化・スポーツ関係）

◇ 施策の満足度・重要度について（括弧内は略称）

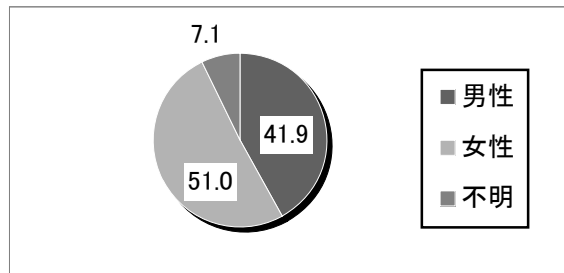
- 1 地域福祉の充実（地域福祉）
- 2 子育て家庭への支援（子育て支援）
- 3 高齢者福祉の充実（高齢者福祉）
- 4 障がい者福祉の充実（障がい者福祉）
- 5 健康づくりの推進（健康づくり）
- 6 食育の推進（食育）
- 7 母子保健の充実（母子保健）
- 8 地域医療体制の充実（地域医療）
- 9 国民健康保険の健全運営（国民健康保険）

- 10 低所得者福祉の充実（低所得者福祉）
- 11 工業の振興（工業）
- 12 将棋駒産業の振興（将棋駒）
- 13 企業誘致と雇用の創出（企業誘致）
- 14 観光客の増加を目指した取組（観光誘客）
- 15 商業の振興（商業）
- 16 農業の振興（農業）
- 17 林業の振興（林業）
- 18 安定した雇用の場と働きやすい環境の実現（雇用）
- 19 地球環境の保全（地球環境）
- 20 身近な環境の保全（身近な環境）
- 21 環境衛生の推進（環境衛生）
- 22 市街地の発展（市街地）
- 23 田園集落の発展（田園集落）
- 24 幹線道路の整備（幹線道路）
- 25 身近な道路の整備促進（生活道路）
- 26 河川の整備促進（河川）
- 27 利用しやすい公共交通の確保（公共交通）
- 28 安全・安心な水道事業の運営（水道事業）
- 29 下水道事業の推進（下水道事業）
- 30 公園・緑地の整備促進（公園・緑地）
- 31 防災体制の確立（防災体制）
- 32 消防体制の充実（消防体制）
- 33 犯罪のないまちづくりの推進（防犯）
- 34 消費生活の充実（消費生活）
- 35 交通安全の推進（交通安全）
- 36 学校教育の充実（学校教育）
- 37 家庭教育の推進（家庭教育）
- 38 社会教育の充実（社会教育）
- 39 生涯学習の振興（生涯学習）
- 40 芸術・文化の振興（芸術・文化）
- 41 文化財の保存と活用（文化財）
- 42 スポーツの振興（スポーツ）
- 43 健全な行財政運営の推進（行財政運営）
- 44 広域行政の展開（広域行政）
- 45 市民参画のまちづくりの推進（市民参画）

Ⅱ-1 あなた自身のことについて

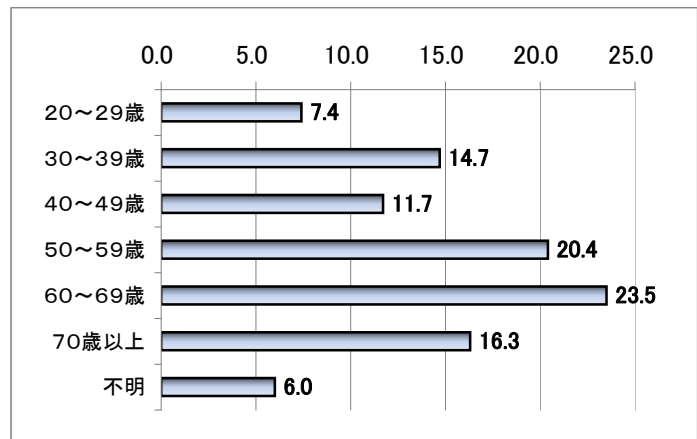
1 性別

区分	件数	割合(%)
男性	466	41.9
女性	567	51.0
不明	79	7.1
調査数	1,112	100.0



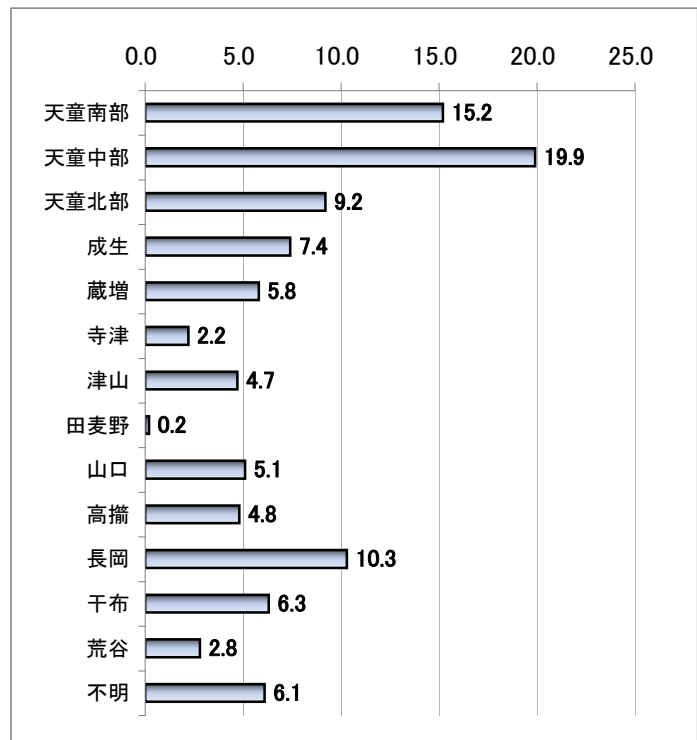
2 年齢

区分	件数	割合(%)
20～29歳	82	7.4
30～39歳	163	14.7
40～49歳	130	11.7
50～59歳	227	20.4
60～69歳	262	23.5
70歳以上	181	16.3
不明	67	6.0
調査数	1,112	100.0



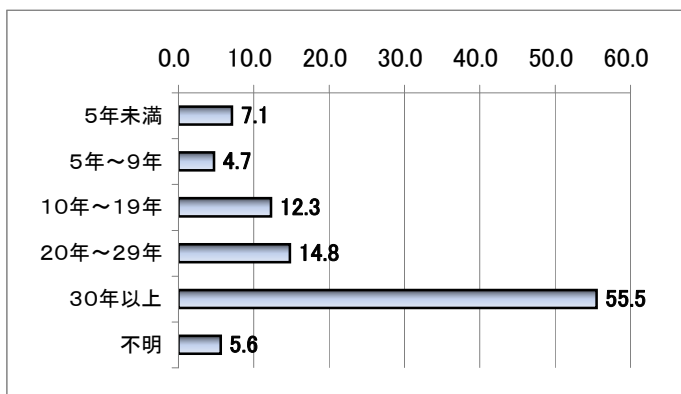
3 居住地

区分	件数	割合(%)
天童南部	169	15.2
天童中部	221	19.9
天童北部	102	9.2
成生	82	7.4
蔵増	65	5.8
寺津	25	2.2
津山	52	4.7
田麦野	2	0.2
山口	57	5.1
高揃	54	4.8
長岡	114	10.3
干布	70	6.3
荒谷	31	2.8
不明	68	6.1
調査数	1,112	100.0



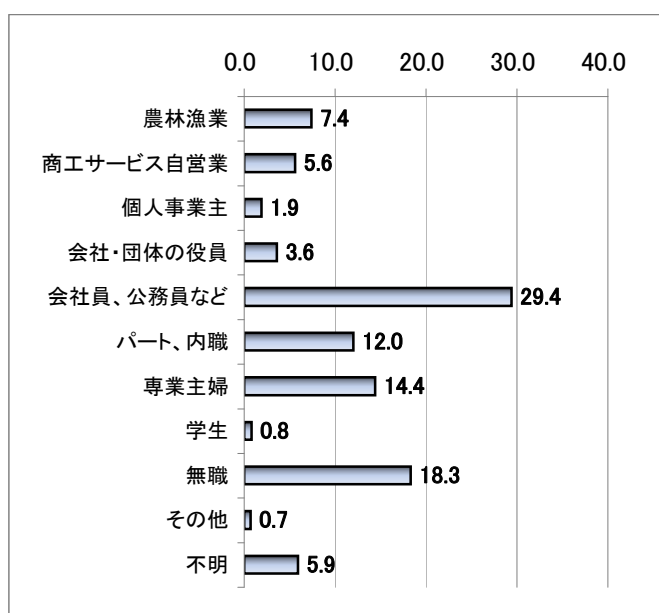
4 居住年数

区 分	件数	割合(%)
5年未満	79	7.1
5年～9年	52	4.7
10年～19年	137	12.3
20年～29年	165	14.8
30年以上	617	55.5
不明	62	5.6
調査数	1,112	100.0



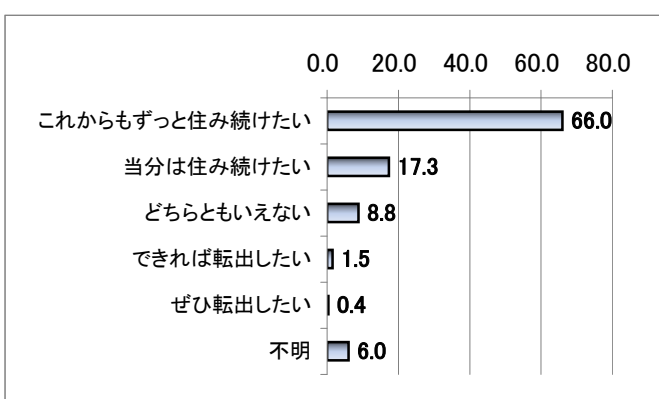
5 職業

区 分	件数	割合(%)
農林漁業	82	7.4
商工サービス自営業	62	5.6
個人事業主	21	1.9
会社・団体の役員	40	3.6
会社員、公務員など	327	29.4
パート、内職	133	12.0
専業主婦	160	14.4
学生	9	0.8
無職	204	18.3
その他	8	0.7
不明	66	5.9
調査数	1,112	100.0



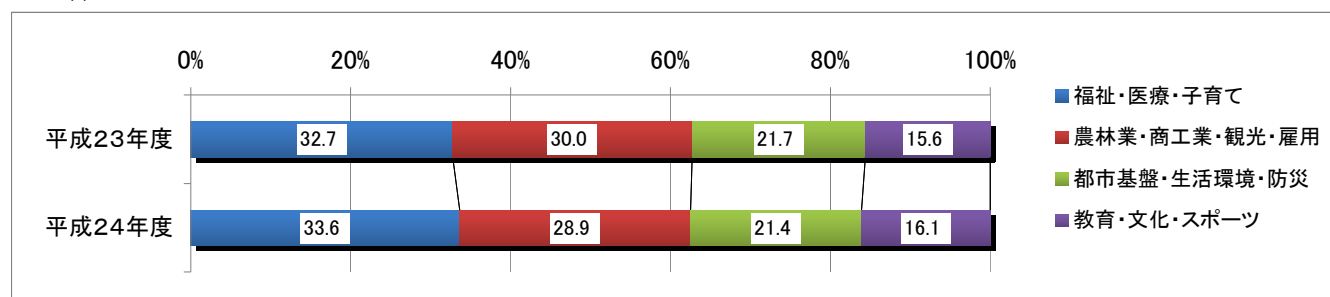
6 居住意向

区 分	件数	割合(%)
これからもずっと住み続けたい	734	66.0
当分は住み続けたい	192	17.3
どちらともいえない	98	8.8
できれば転出したい	17	1.5
ぜひ転出したい	4	0.4
不明	67	6.0
調査数	1,112	100.0



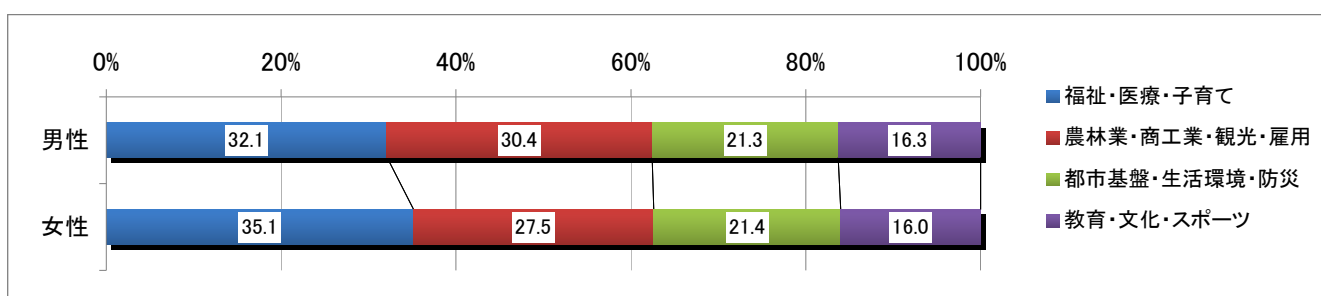
Ⅱ-2 政策分野の重要性について

◆全体



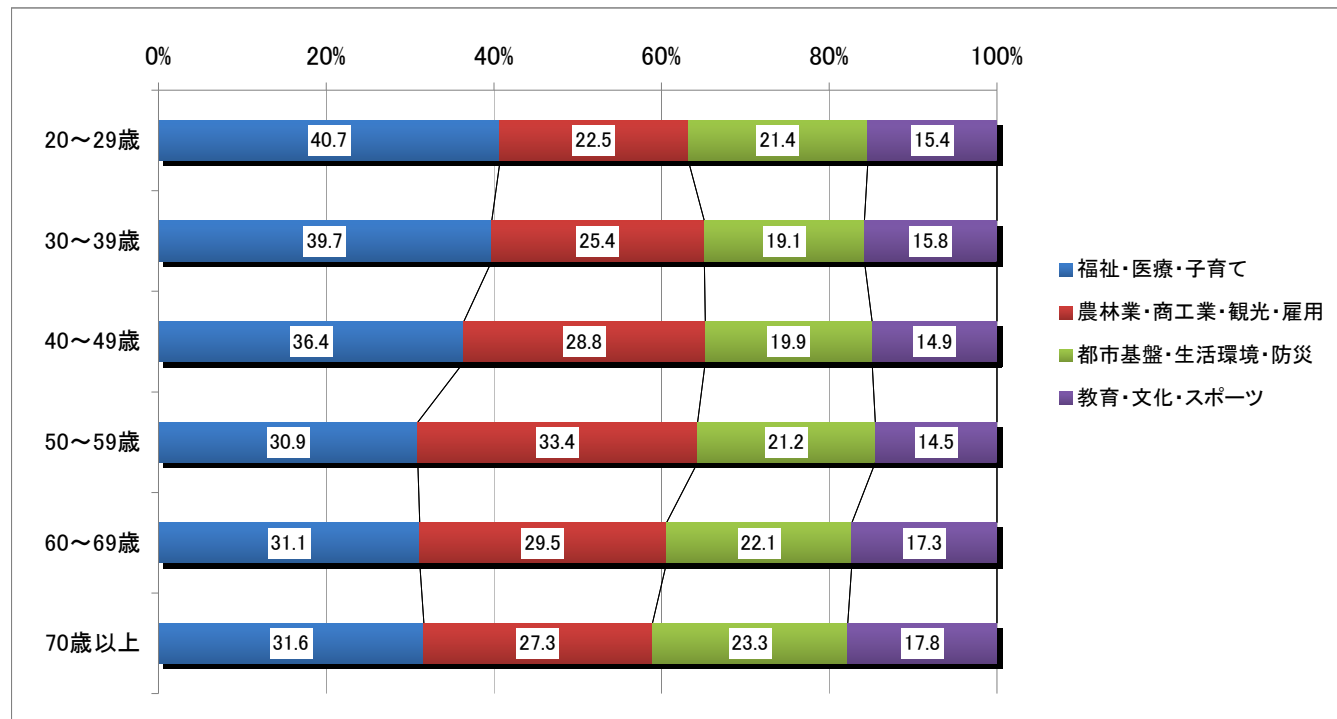
前年度と比較し、農林水産業・商工業・観光・雇用関係及び都市基盤・生活環境・防災関係がやや減少し、福祉・医療・子育て関係及び教育・文化・スポーツ関係が増加している。

◆性別



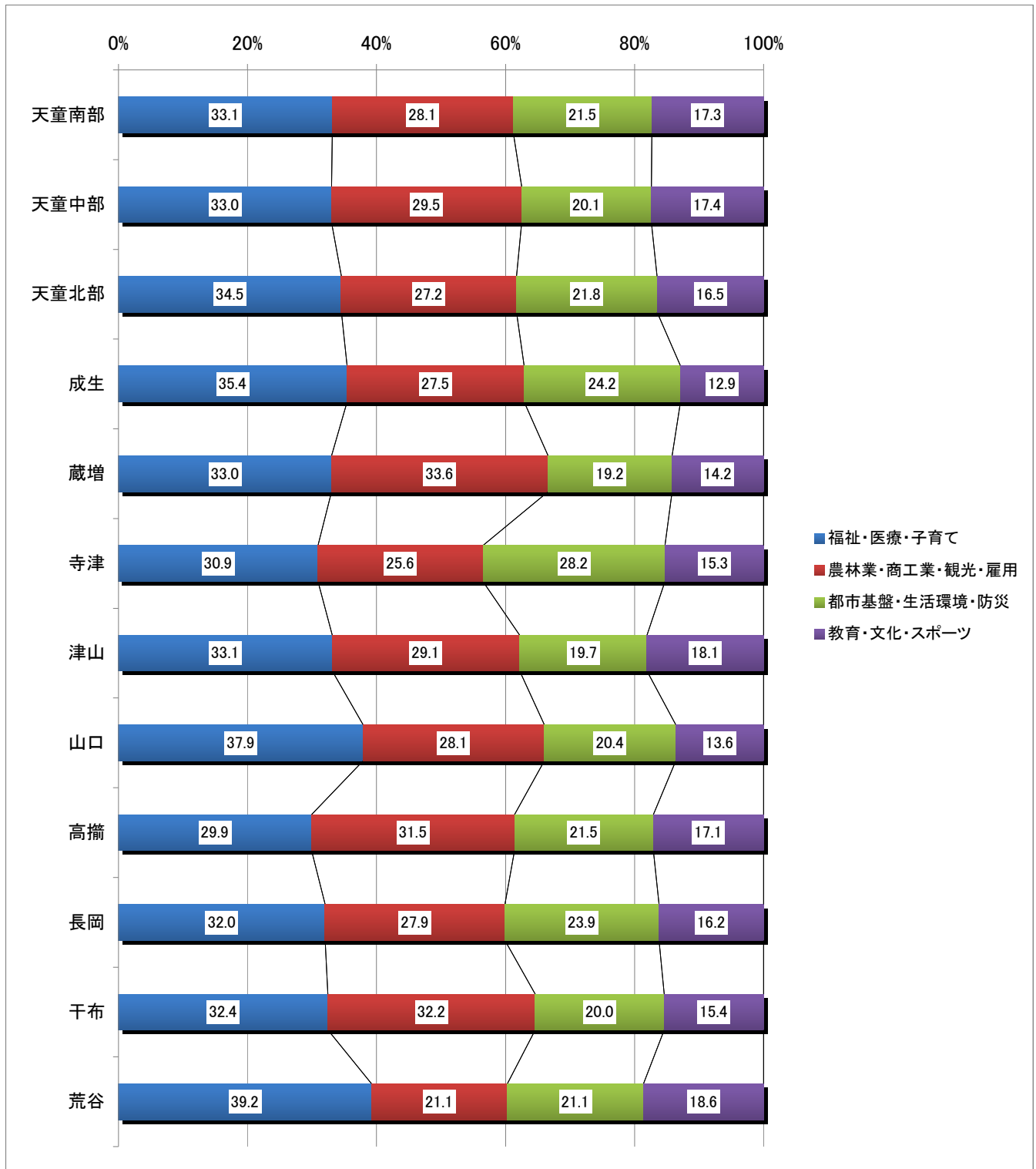
男性の方が農林業・商工業・観光・雇用関係の重要性が高く、一方女性は福祉・医療・子育て関係が高くなっている。都市基盤・生活環境・防災関係、教育・文化・スポーツ関係は男女とも同程度となっている。

◆年齢別



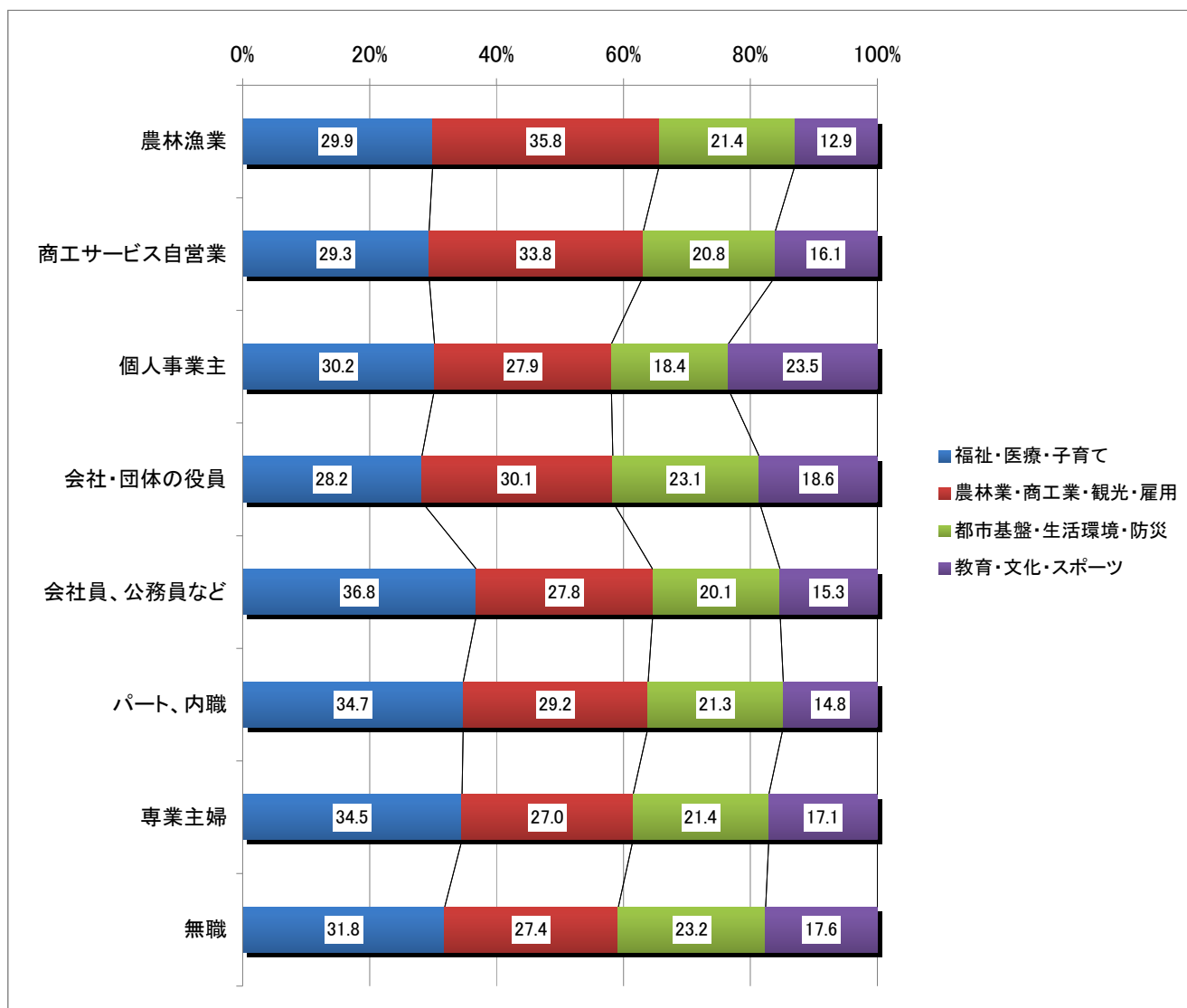
20代、30代で福祉・医療・子育て関係の重要性が非常に高く、40代も高くなっている。50代では農林業・商工業・観光・雇用関係が最も高くなっている。また、教育・文化・スポーツ関係は70歳以上が最も高い。

◆居住地別



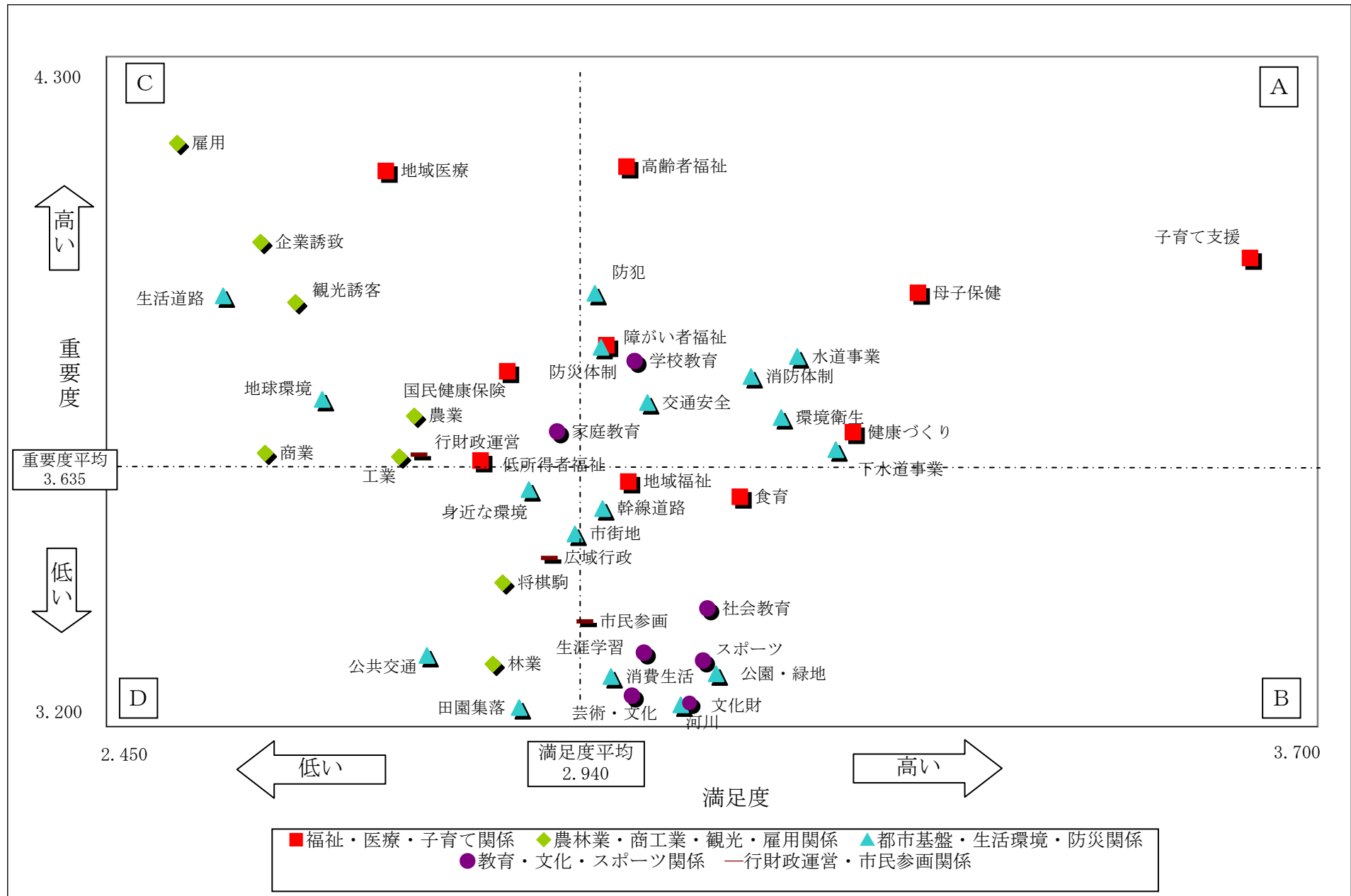
蔵増、高掬を除く全ての地域で福祉・医療・子育て関係の重要性が最も高く、蔵増、高掬は農林業・商工業・観光・雇用関係の重要性が最も高くなっている。都市基盤・生活環境・防災関係については、比較的充足率の高い市街地に属する天童南部～北部がやや低めである。また、周辺集落については成生、寺津など比較的高いグループと、蔵増、津山、干布、荒谷など低いグループに分かれる。教育・文化・スポーツ関係については津山、荒谷がやや高い。

◆職業別

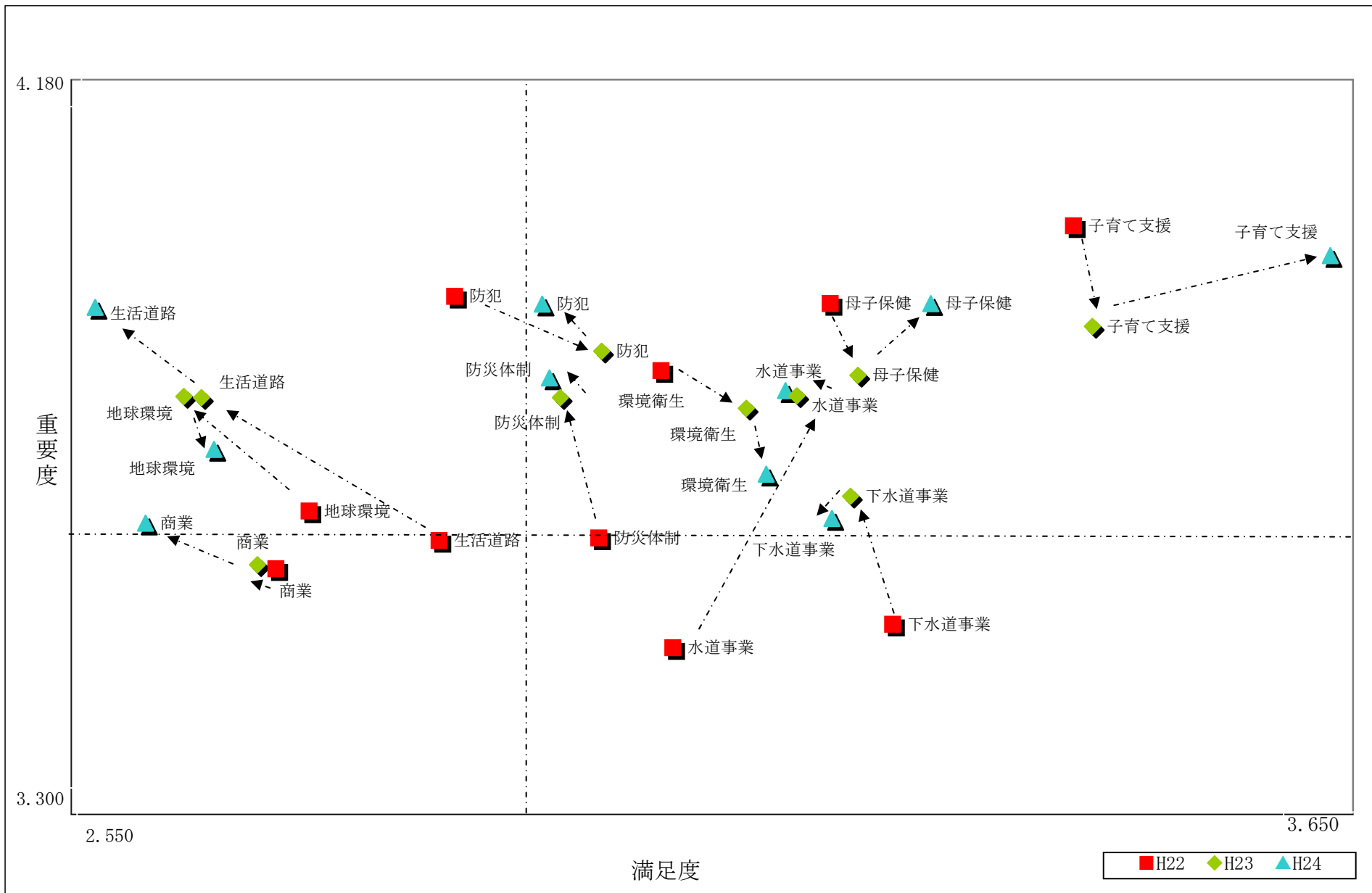


農林漁業、商工サービス自営業は福祉・医療・子育て関係が低く、農林漁業・商工業・観光・雇用関係の重要性が高くなっている。会社・団体の役員も同様の傾向がみられる。それ以外は福祉・医療・子育て関係を最も重視している。都市基盤・生活環境・防災関係に対する重要性は、個人事業主、会社員・公務員などがやや低くなっている。また、個人事業主は教育・文化・スポーツ関係が高くなっている。

◇施策ごとの満足度・重要度の比較



◇変動の大きかった施策



【全体】

- ・回収率は昨年度と比較し3.2ポイント減少。
- ・満足度の平均は2.940と3を下回っており、若干低い。前年度との比較ではほとんど変化なし（2.937→2.940で0.003ポイント増加）。
- ・重要度は、平均値が3.635で、なおかつ全ての施策が3を上回っていることから、全ての施策が重要と認識されている。前年度の3.618から3.635へと0.017ポイントの増加しており、行政サービスの重要性がやや高くなっている。

【施策ごとの傾向】

★A象限（満足度：高、重要度：高）

- ・子育て支援や母子保健の満足度・重要度ともに著しく高くなっている。医療費無料化や保育料等への支援の効果が反映されているものと考えられる。
- ・高齢者福祉の満足度は平均並みだが重要度は全施策中2位となっている。
- ・上下水道、消防など、生活基盤となるインフラの満足度・重要度が高くなっている。

★B象限（満足度：高、重要度：低）

- ・社会教育・芸術文化・文化財・スポーツ等は、他の施策に比べて直接生活に関わる部分が少ないためか、重要度が低いが、満足度は比較的高い。
- ・道路では、幹線道路に対して生活道路（C象限）の方が満足度が低く、重要度が高くなっている。生活に密着した、利用頻度の高い道路に対する需要の高さが窺われる。

★C象限（満足度：低、重要度：高）

- ・雇用、企業誘致、観光誘客、農業など、経済に関する施策の満足度が低く、重要度が高くなっている。特に重要度は、雇用が1位、企業誘致が4位となっている。また、雇用は重要度が2年連続で1位、満足度が3年連続で最下位となっており、企業誘致についても、満足度が3年連続で下から2番目となっている。引き続き、雇用の場を求める声強い。
- ・地域医療は満足度が低く、重要度が高くなっている。天童市民病院の現状に対する不満が要因の一部を構成していると想定される。
- ・生活道路の満足度が著しく低い。昨年度の大雪に対する除排雪への不満が要因になっていると想定される。

★D象限（満足度：低、重要度：低）

- ・ 林業、将棋駒など、直接利害関係を有する人が少ない施策の満足度、重要度が低い。
- ・ 田園集落の重要度が著しく低くなっている。
- ・ 公共交通は、自由記載欄を見る限り、車社会の地域特性から重要性が低く、山形市・仙台市等への公共交通機関の利便性に対する不満から満足度が低くなっているものと推測される。

【前年度と比較し変動が大きかった施策】

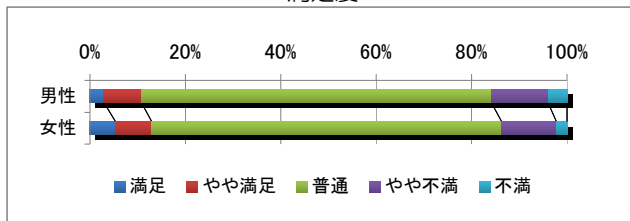
- ・ 生活道路については、昨年及び今年の大雪に対する除排雪への不満から、満足度が大きく減少し、重要度が増している。
- ・ 子育て支援施策の充実から、子育て支援、母子保健とも満足度が上昇している
- ・ 商業については、大型専門店や家電量販店を求める声から、昨年に引き続き満足度が減少し、重要度が増している。
- ・ 防犯体制、水道事業、下水道事業、地球環境については、昨年度、東日本大震災の影響により、重要性が大幅に上昇し、今年度は、昨年度と近似値となっている。

【属性との関連】

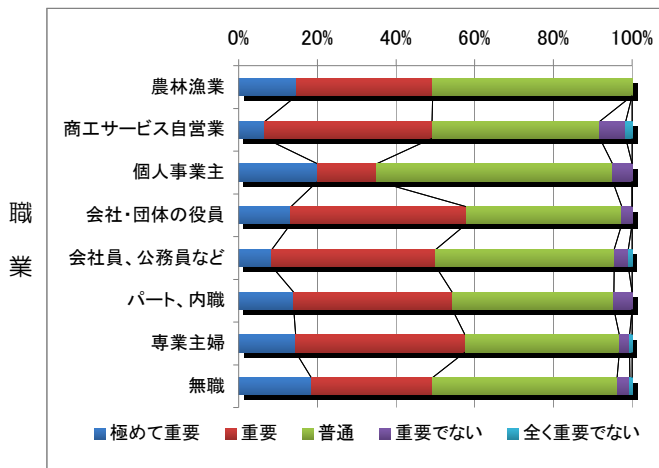
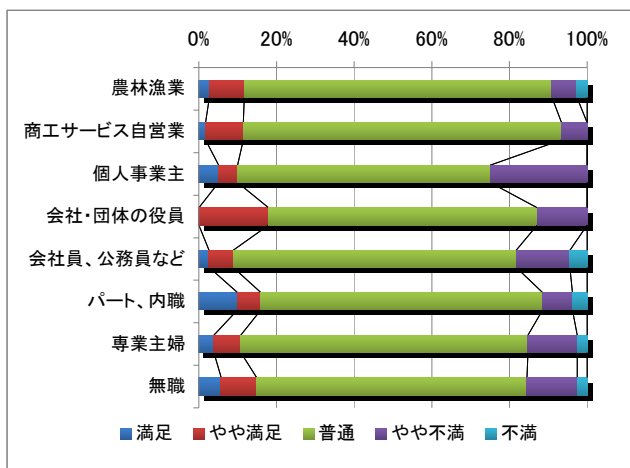
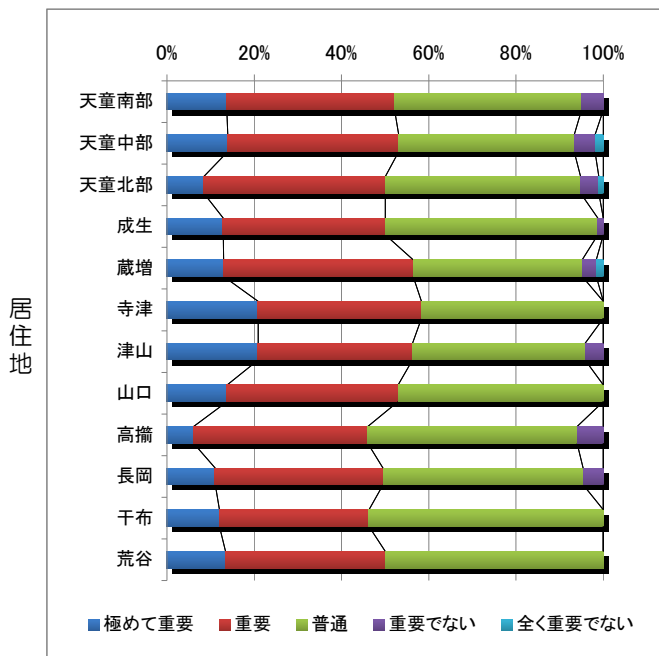
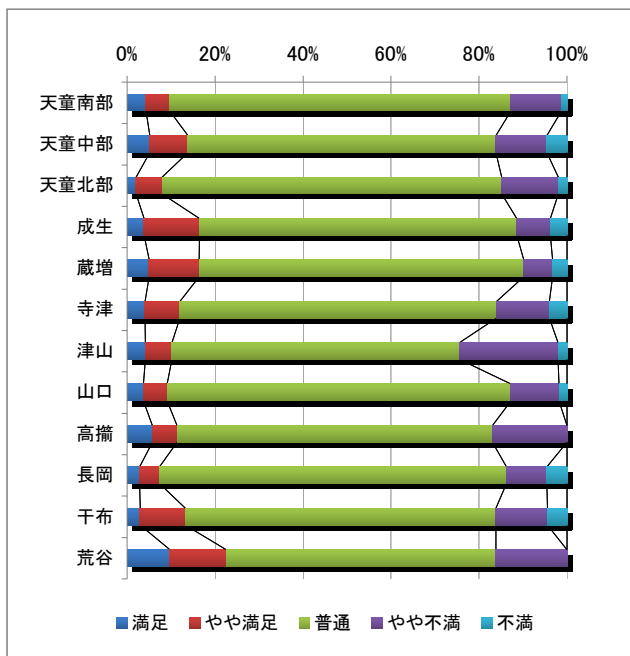
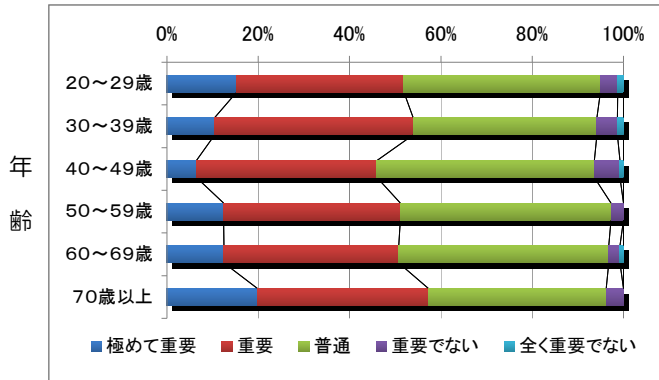
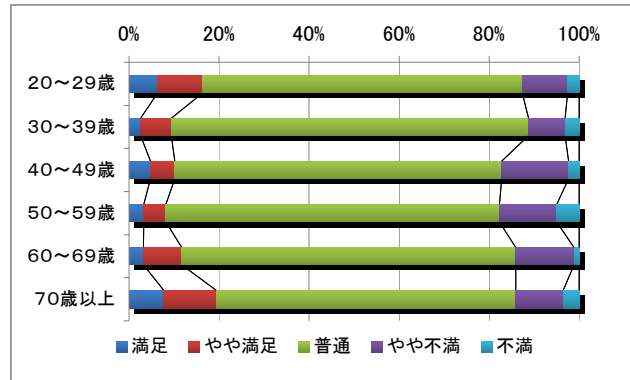
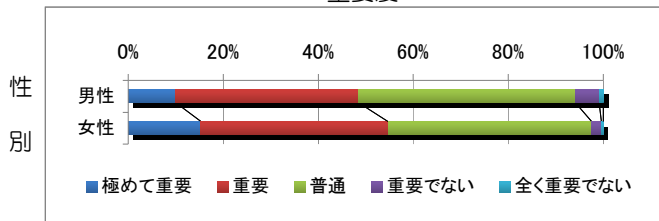
- ・ 施策ごとに属性との関連を見ると、年齢別の差が大きいのが特徴で、ほとんどの施策において意見の相違がみられる。特に、若年層（主に20代）と高齢層（70歳以上）との隔たりが大きい。
- ・ 居住地別の意見の相違は各属性の中で最も少ない。市域の狭小性と均衡のとれた施設整備が反映されたものと推測される。一部、地域医療、農業、商業、田園集落、生活道路、河川、公共交通など、地域性を有するものや立地が偏在するものについては、居住地間で相違がみられる。
- ・ 性別、職業別の傾向は前記2つの属性の中間的様相を示す。

◆地域福祉の充実

満足度



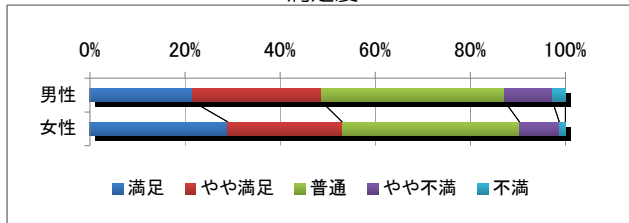
重要度



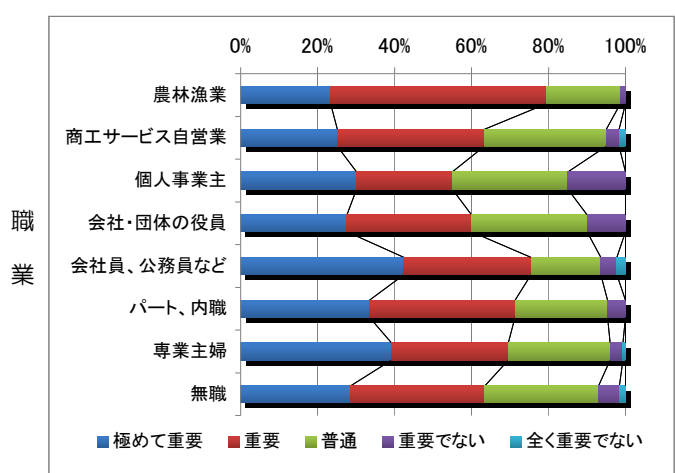
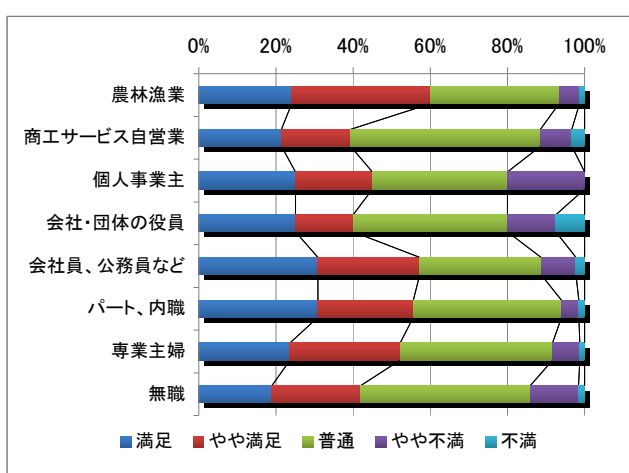
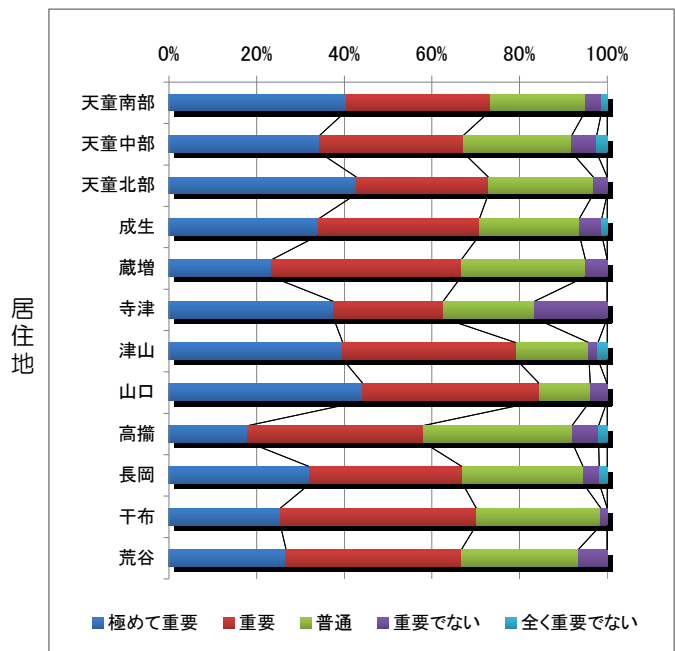
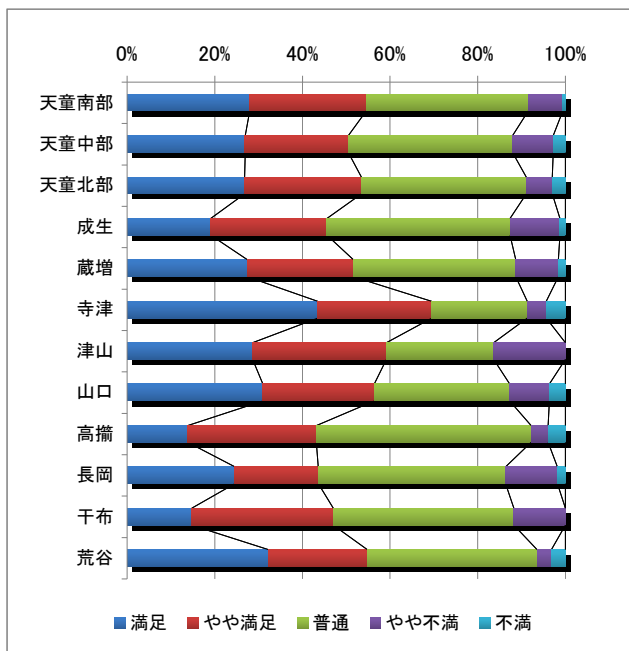
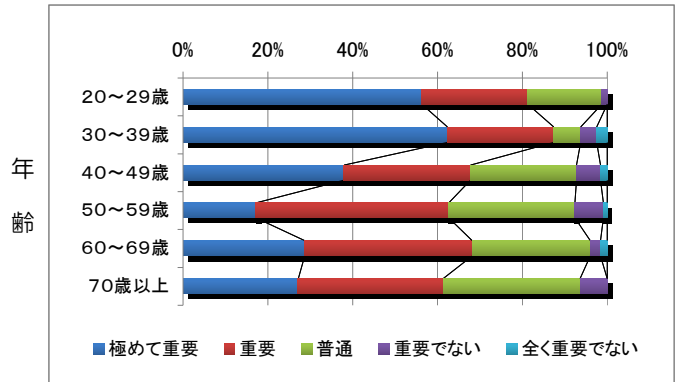
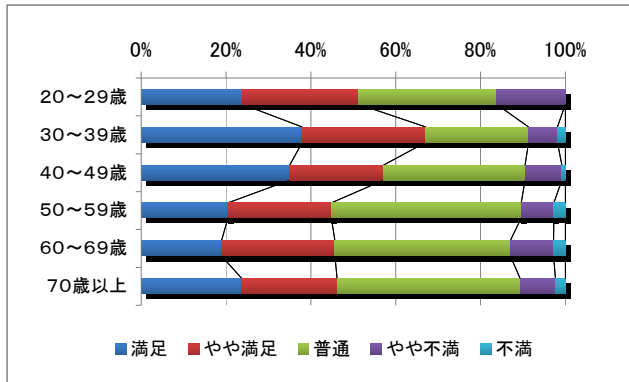
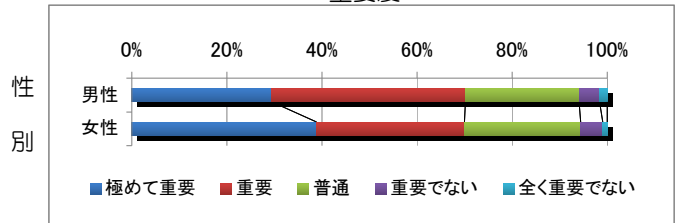
【満足度】年齢別では70歳以上が高い。
 【重要度】性別では女性が高い。

◆子育て家庭への支援

満足度



重要度

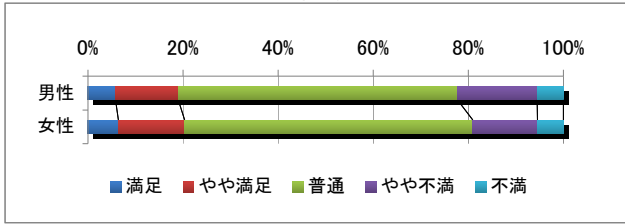


【満足度】年齢別では特に30代が高く、40代もやや高い。

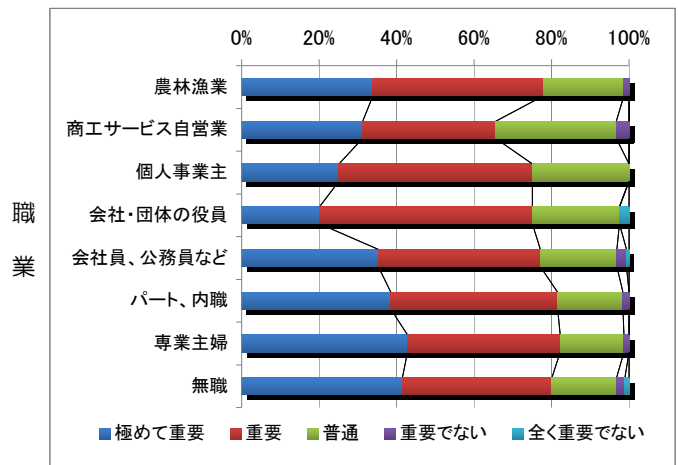
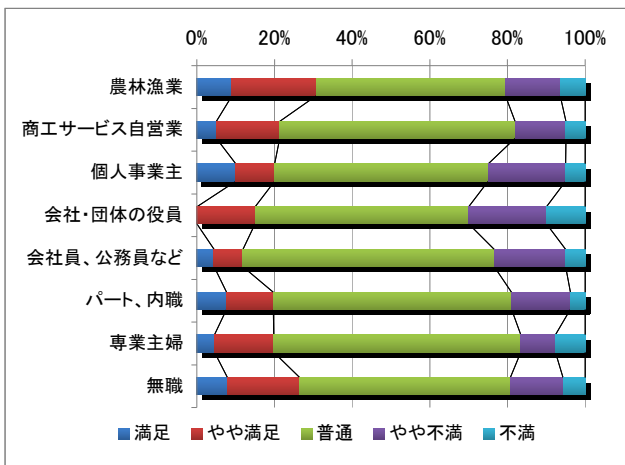
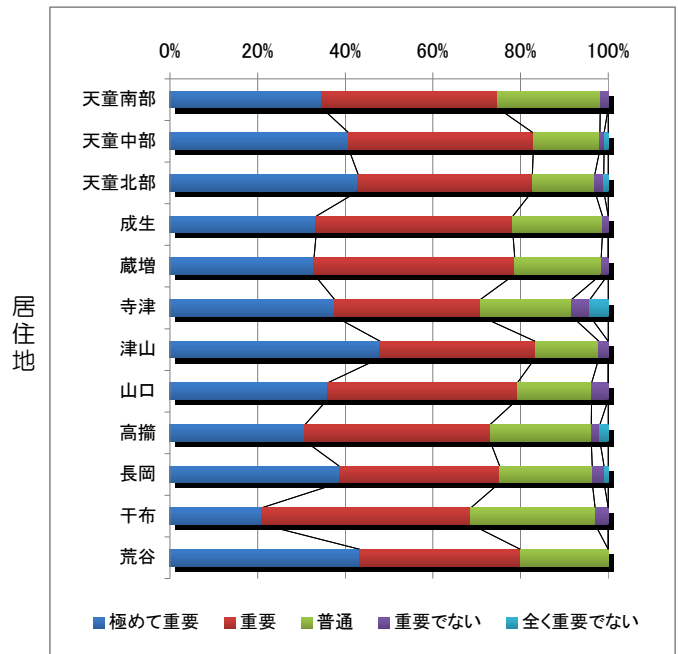
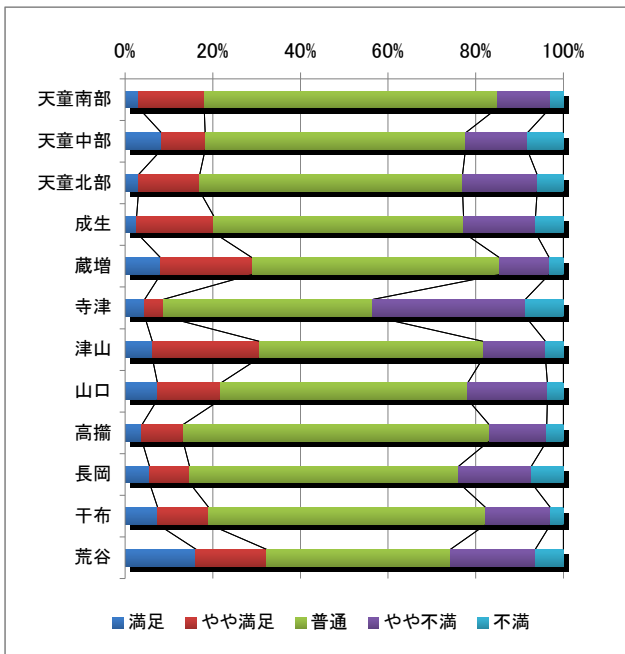
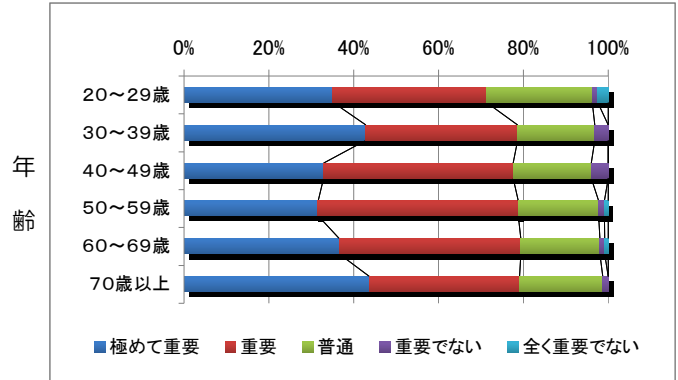
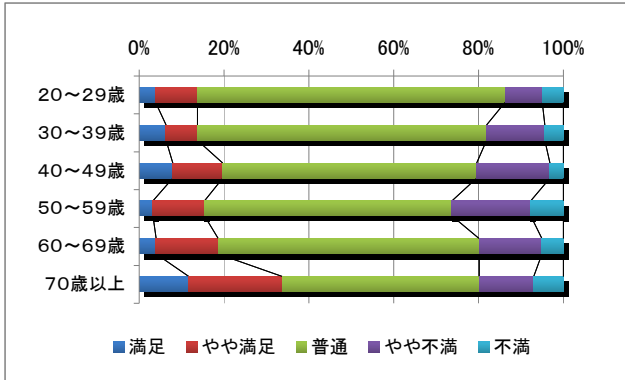
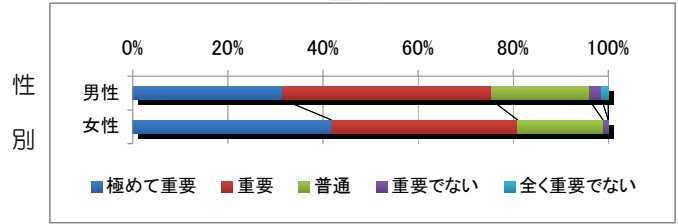
【重要度】年齢別では、20・30代が高い。20代は、30~40代に比べ、満足度が低く、重要度が高くなっている。職業別では、専業主婦が満足度に比べ、高くなっている。

◆高齢者福祉の充実

満足度



重要度

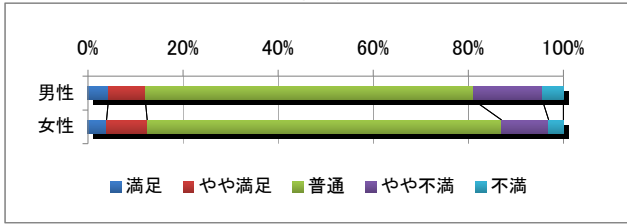


【満足度】年齢別では年齢が高くなるほど満足・不満とも多くなる傾向がみられる。職業別では会社・団体の役員の満足度が低く、無職、農林漁業が比較的高い。

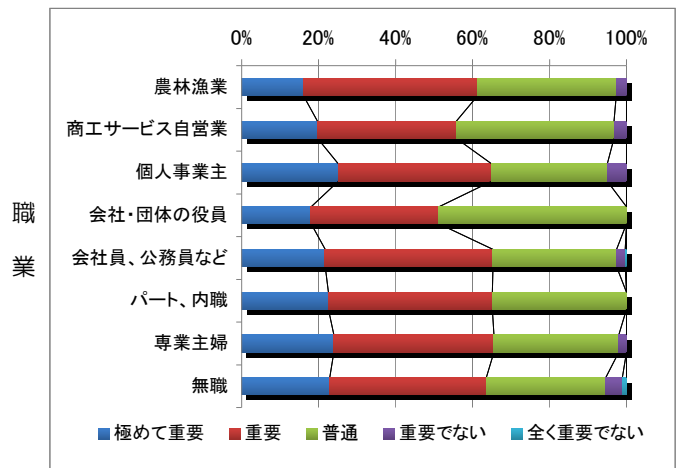
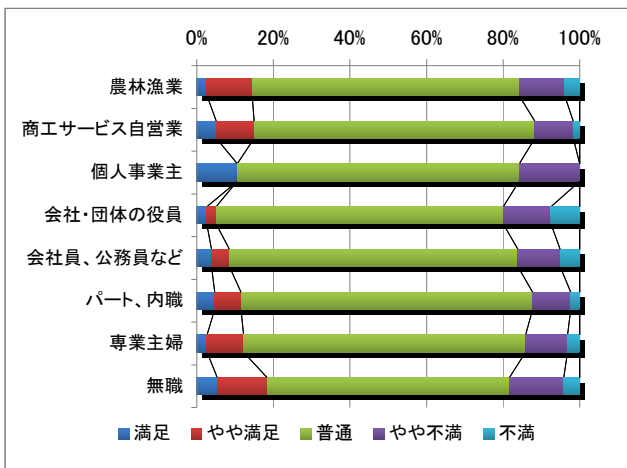
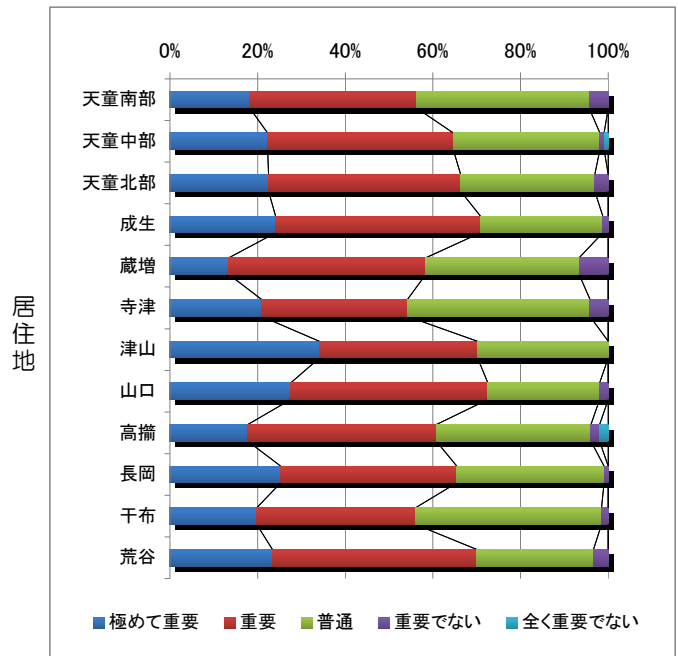
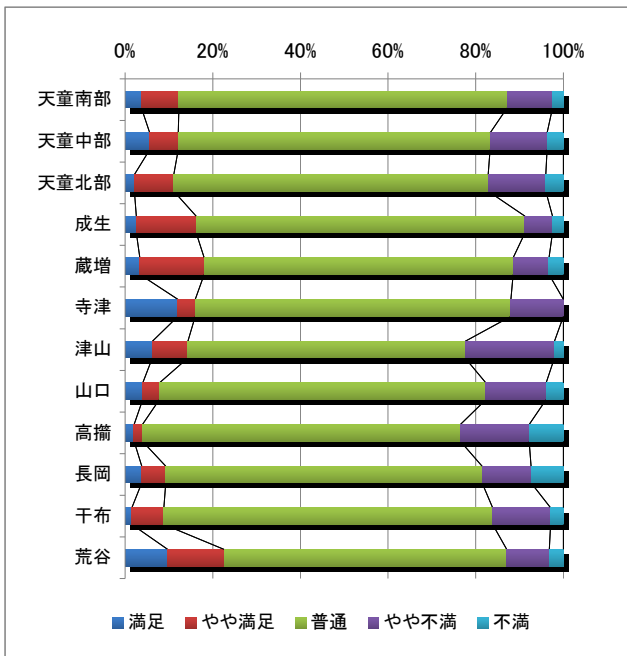
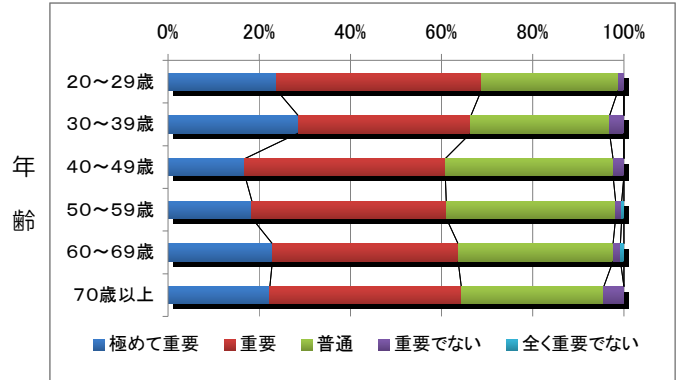
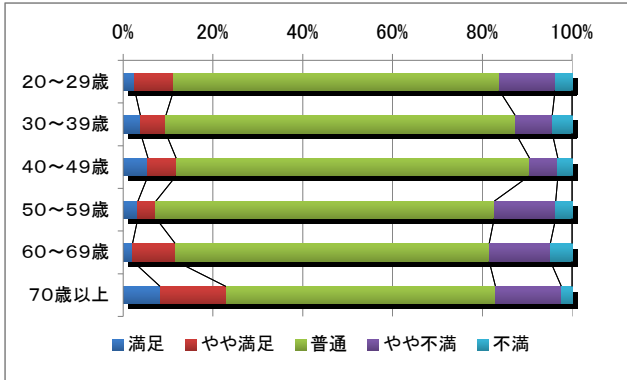
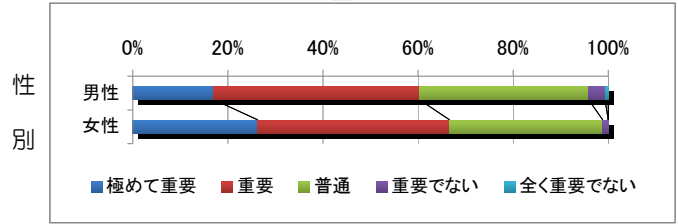
【重要度】性別では女性が重要度が高い。年代別では20代を除き、極めて重要、重要が約8割を占めている。

◆障がい者福祉の充実

満足度



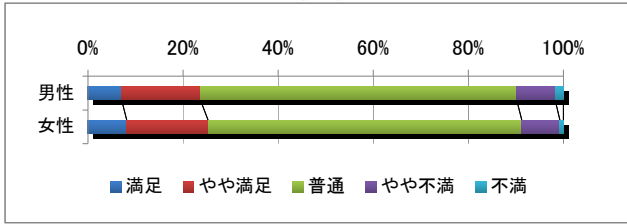
重要度



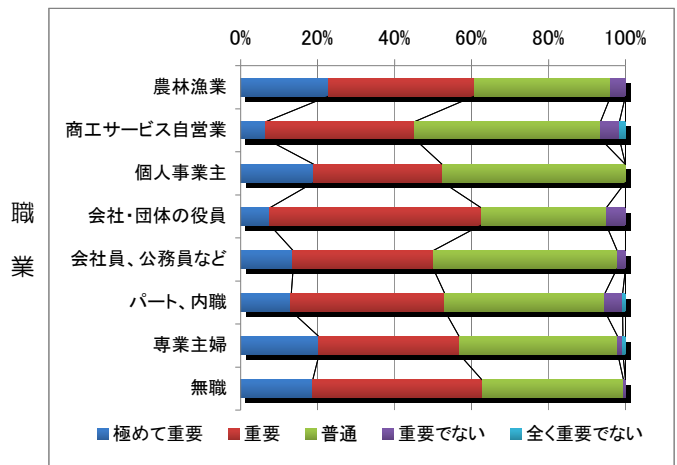
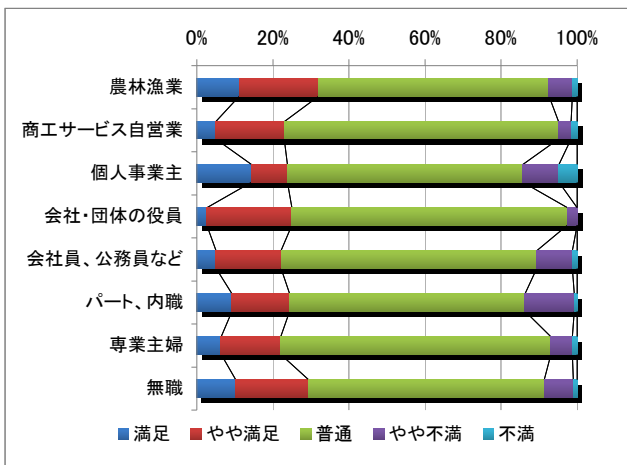
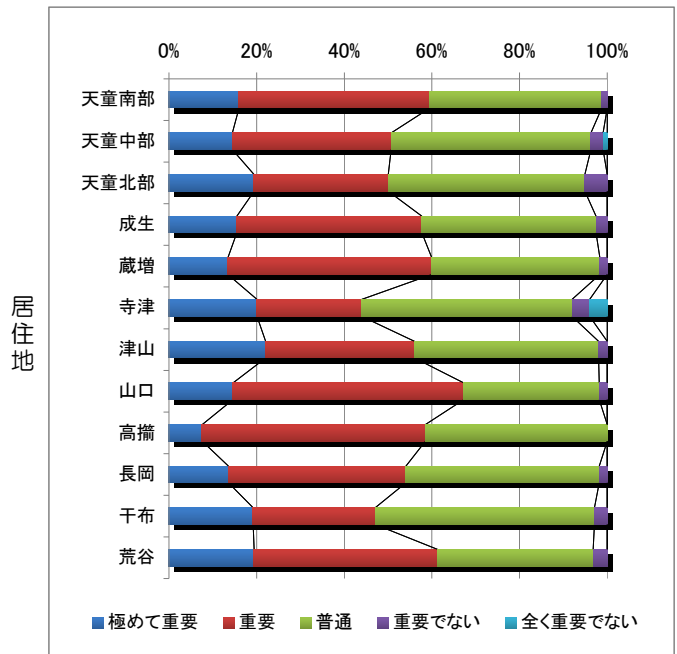
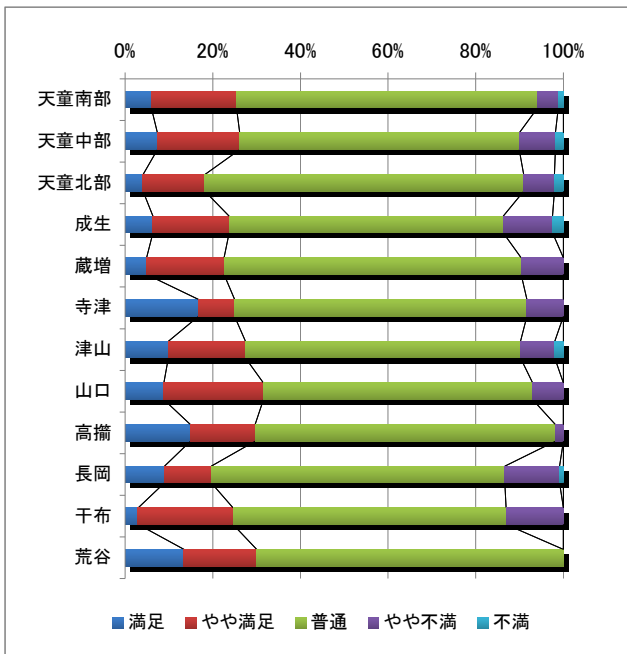
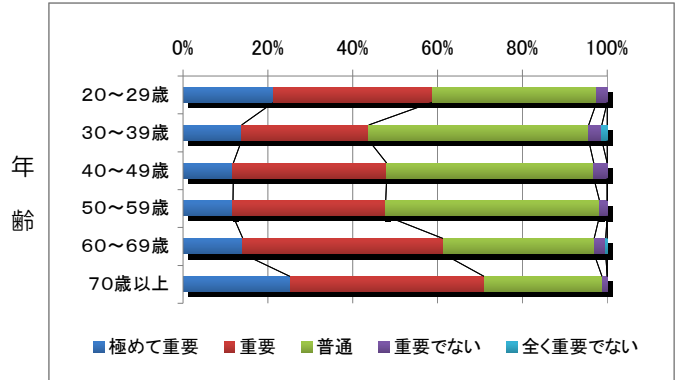
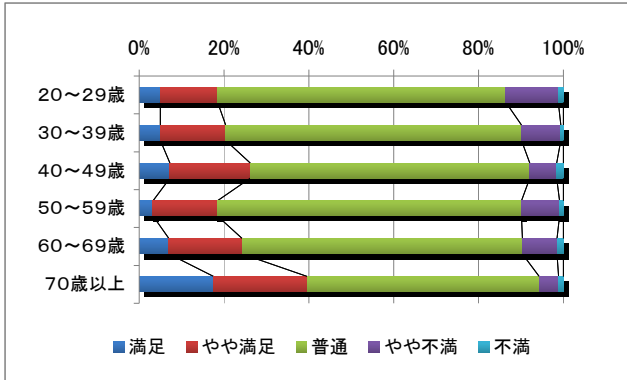
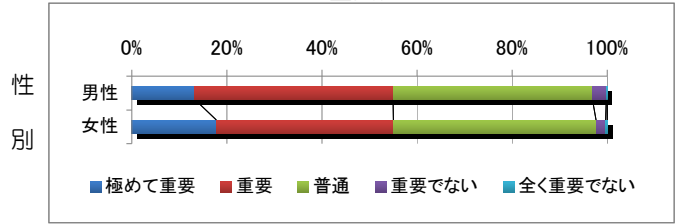
【満足度】年齢別では70歳以上の満足度が高いが、50歳以上は、不満の割合も高くなっている。
 【重要度】性別で女性の重要度が高い。

◆健康づくりの推進

満足度



重要度

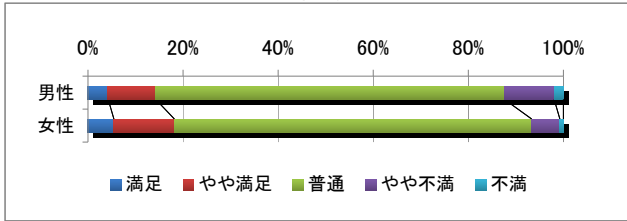


【満足度】年齢別では20代・30代が低く、70代以上で高くなっている。

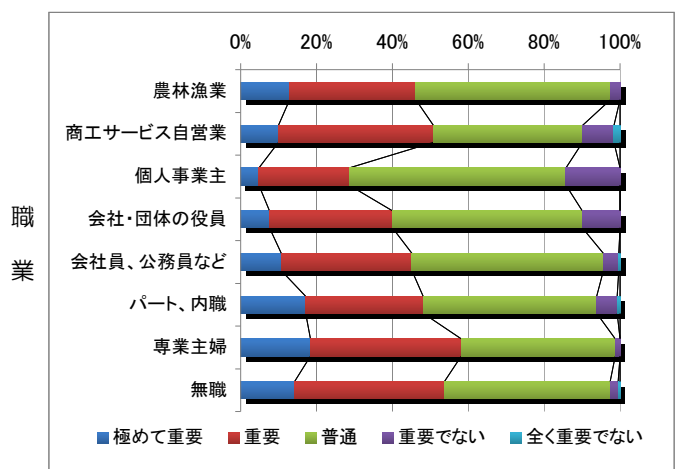
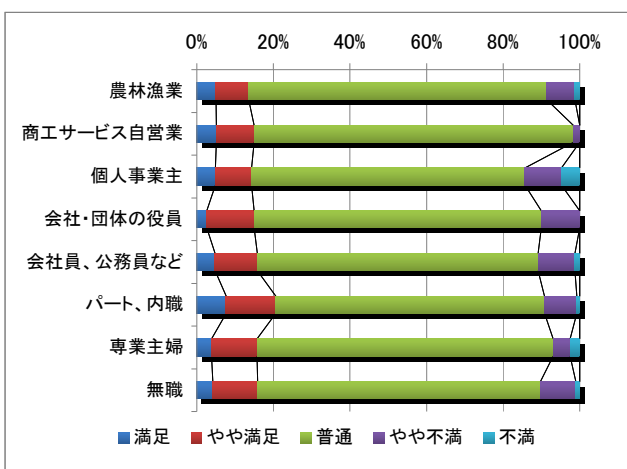
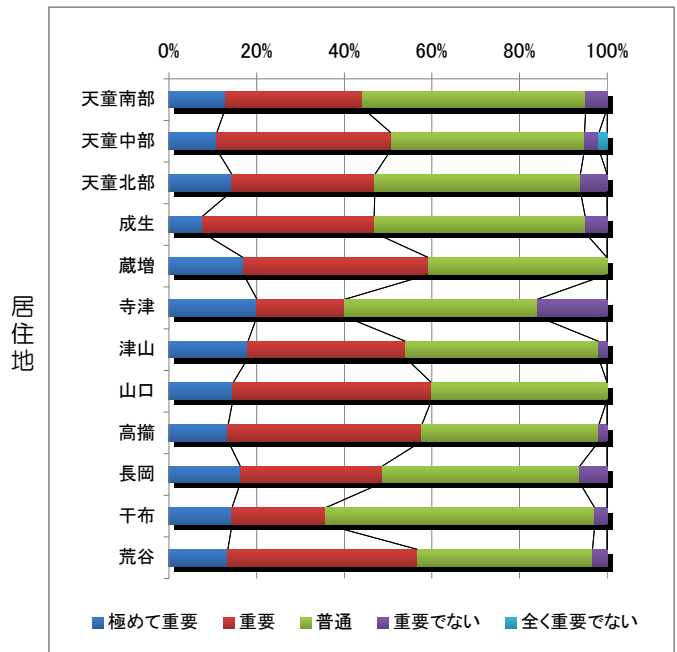
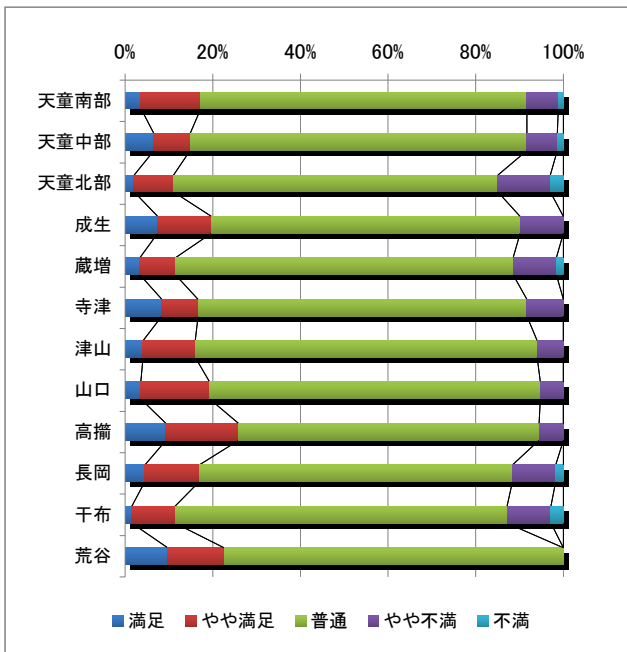
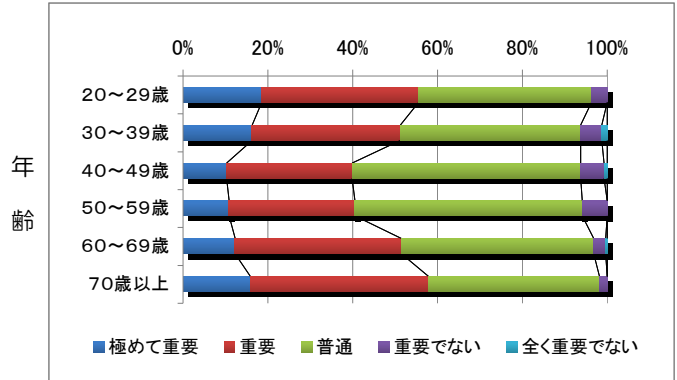
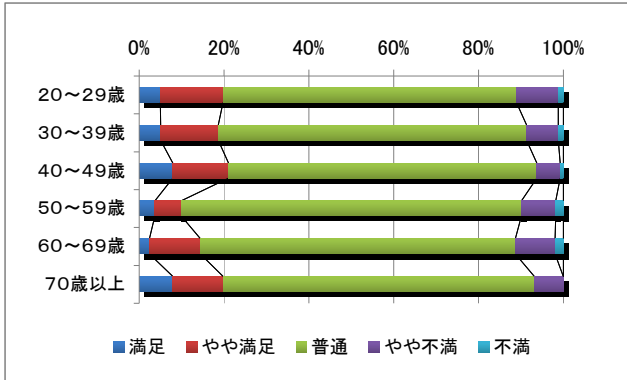
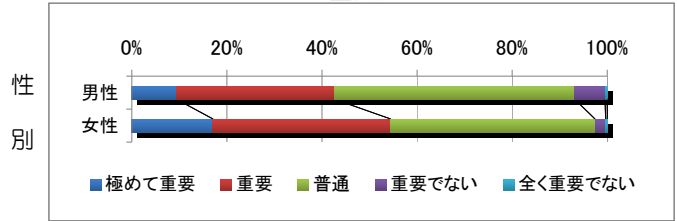
【重要度】年齢別では年齢が高くなるほど徐々に高く傾向にある。また、20代の重要度が高い。

◆食育の推進

満足度



重要度

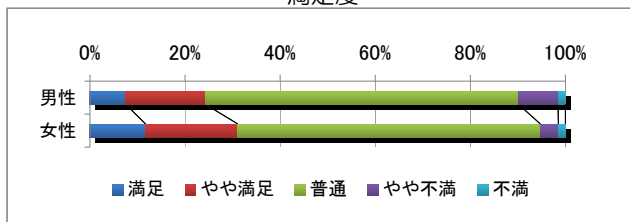


【満足度】性別では女性が高い。

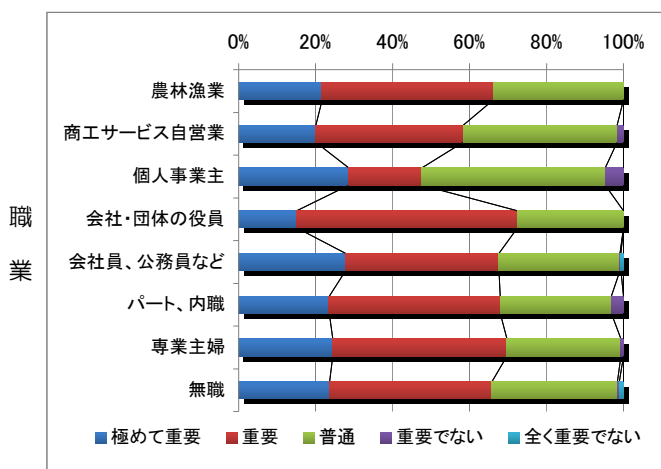
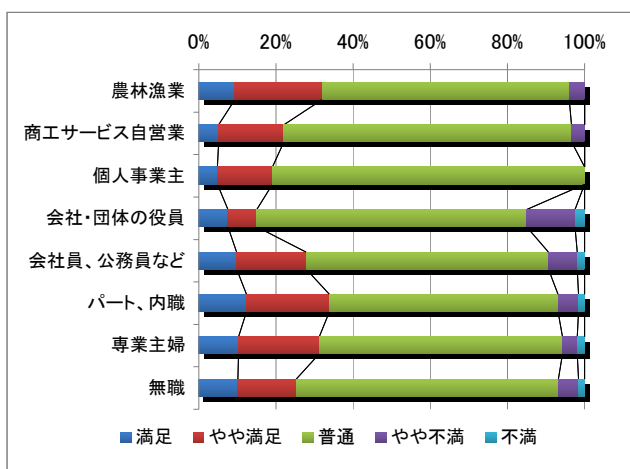
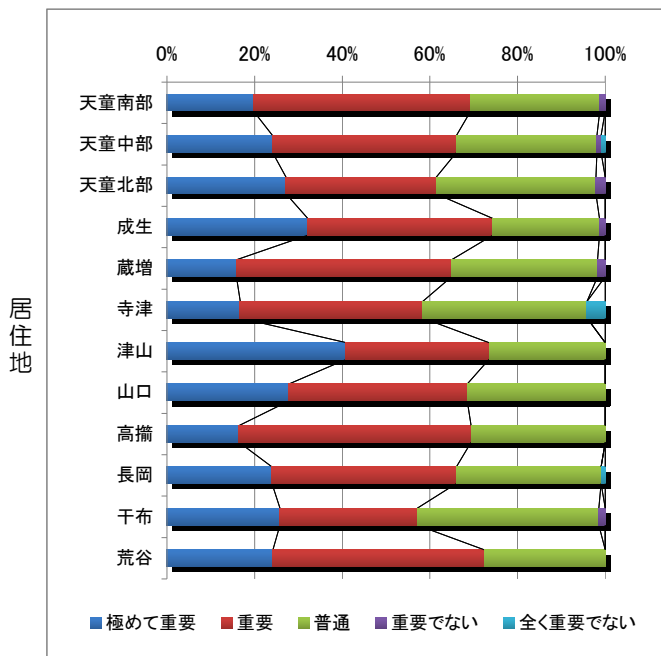
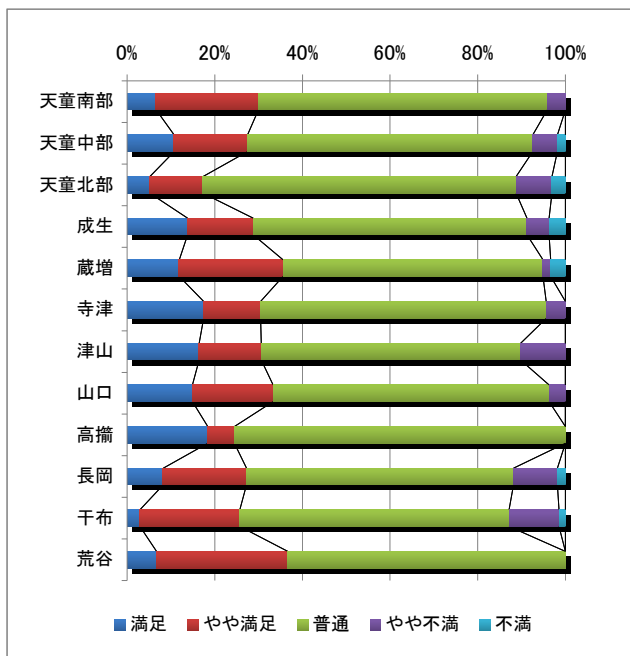
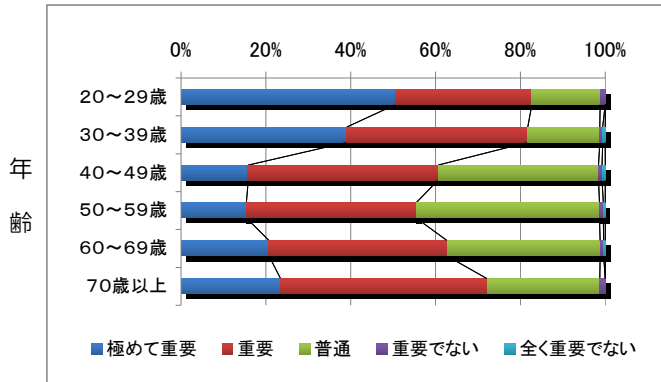
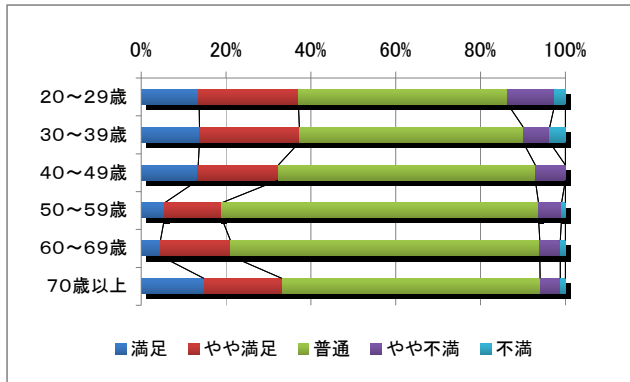
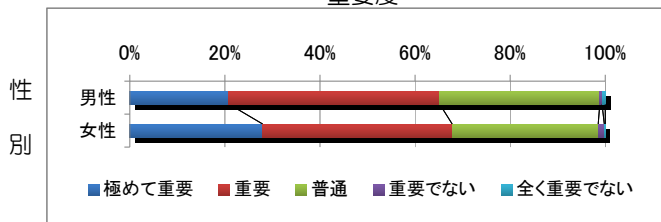
【重要度】性別では女性が高い。年齢別では40・50代が低くなっている。職業別では、専業主婦が最も高い。

◆母子保健の充実

満足度



重要度

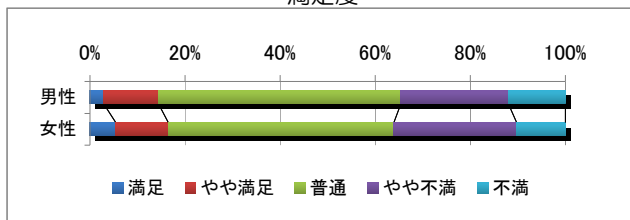


【満足度】性別では女性が、年齢別では20代・30代が高い。

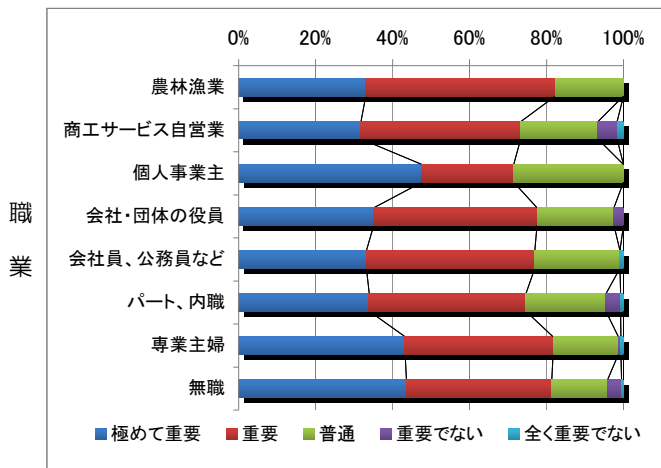
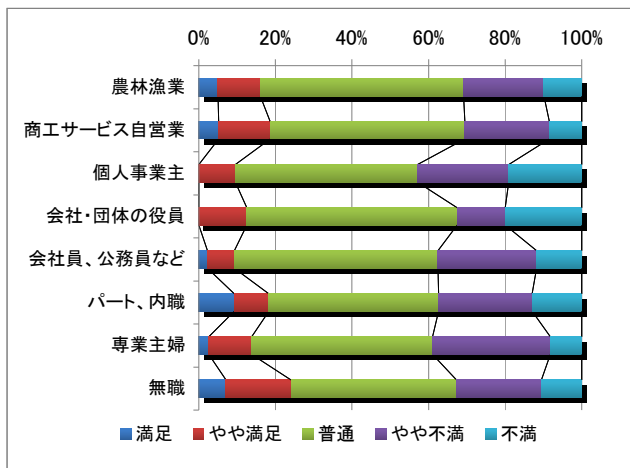
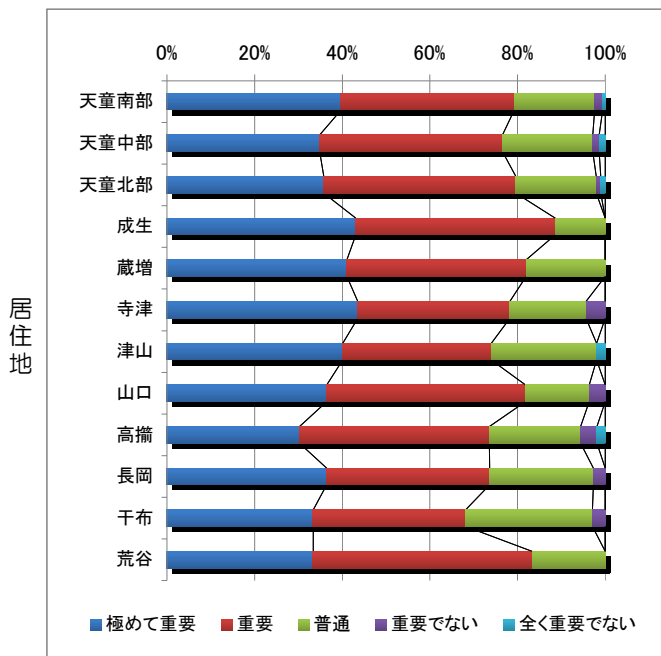
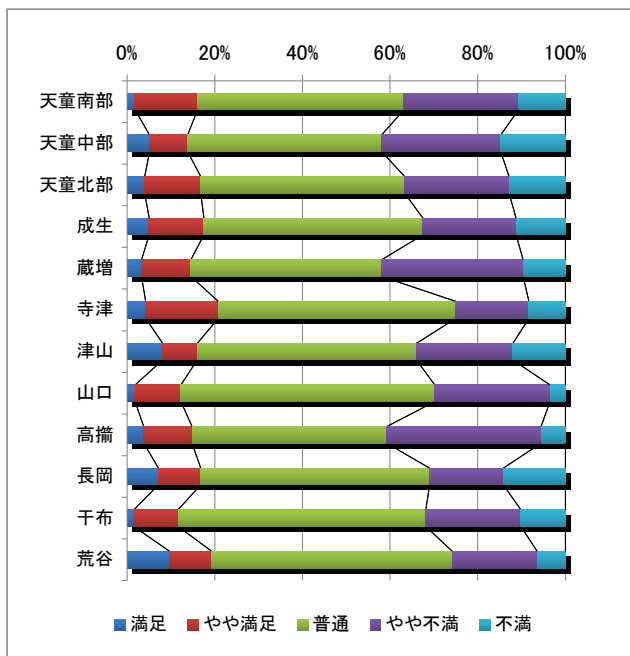
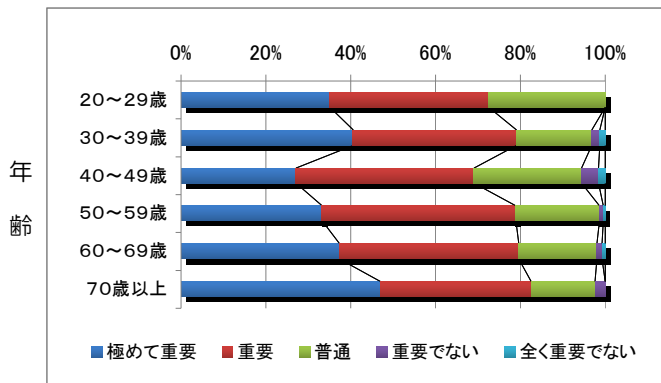
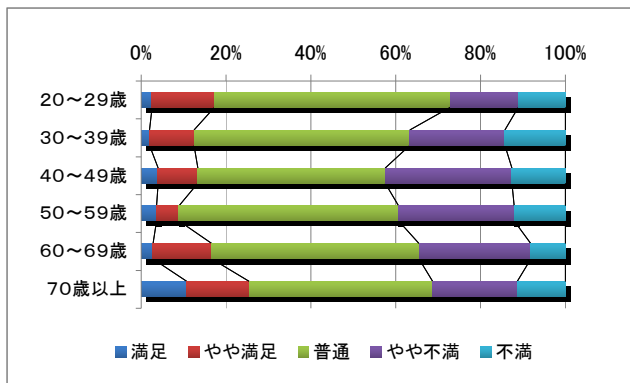
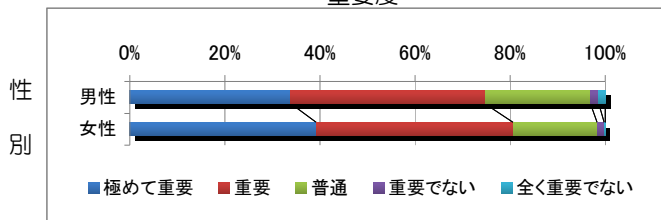
【重要度】年齢別で20・30代が非常に高く、極めて重要と重要を合わせて80%超となっている。

◆地域医療体制の充実

満足度



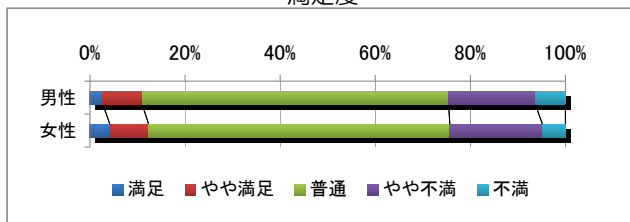
重要度



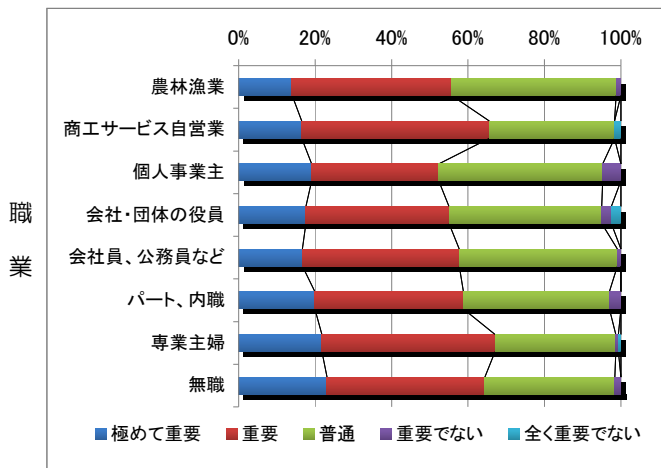
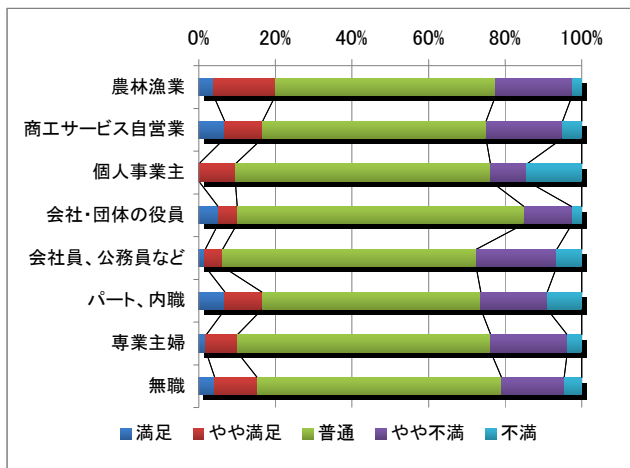
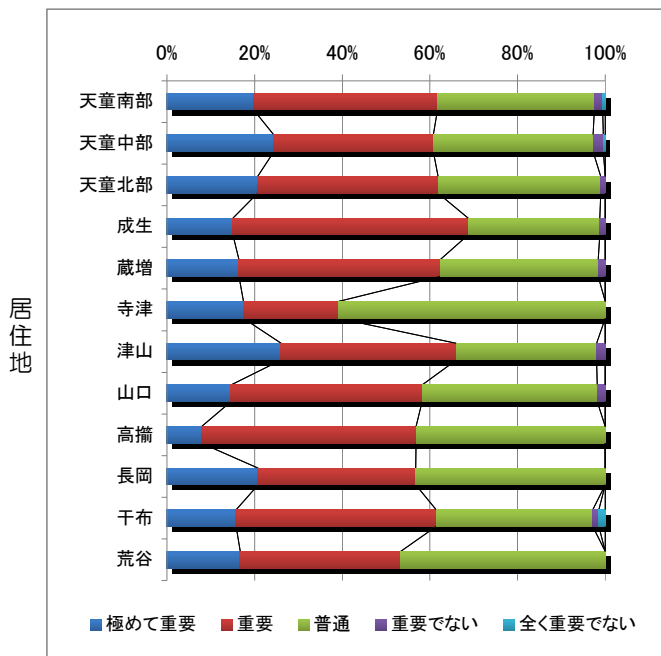
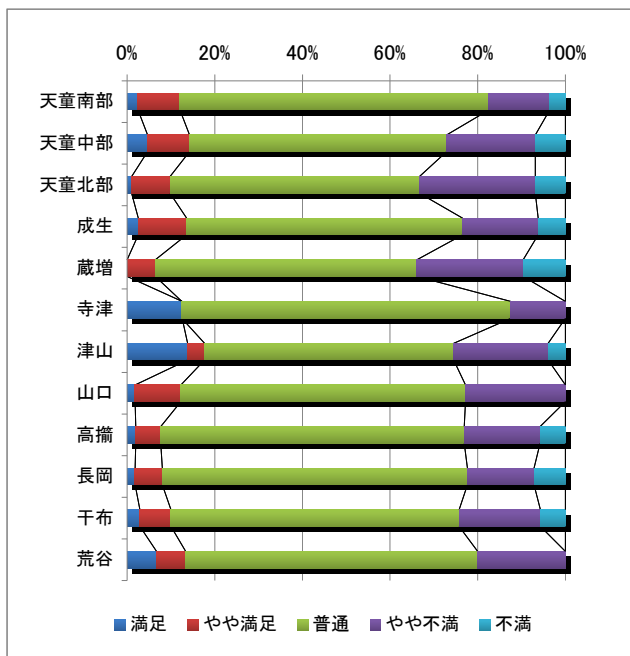
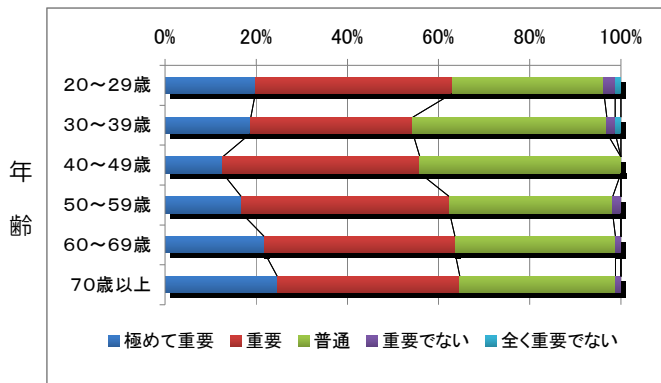
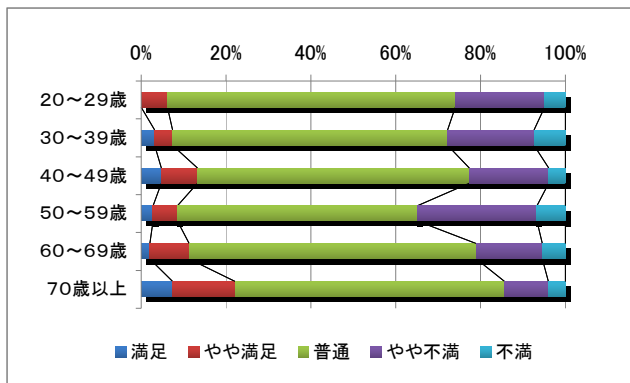
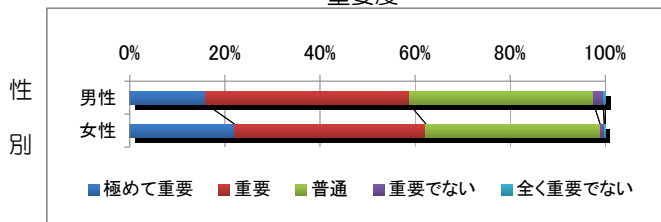
【満足度】年齢別では40代・50代の不満が多くなっている。職業別では個人事業主の不満の割合が高い。

◆国民健康保険の健全運営

満足度



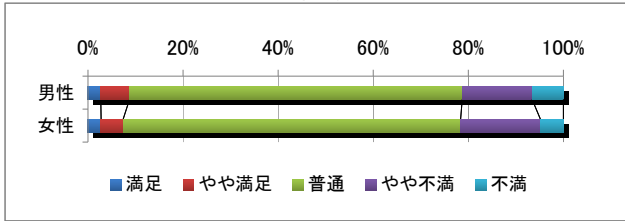
重要度



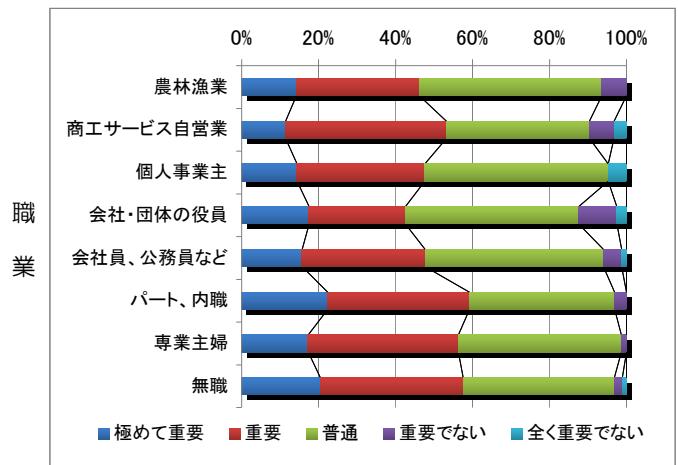
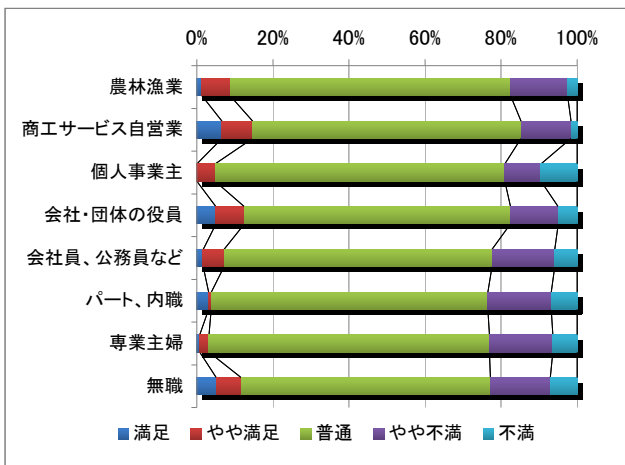
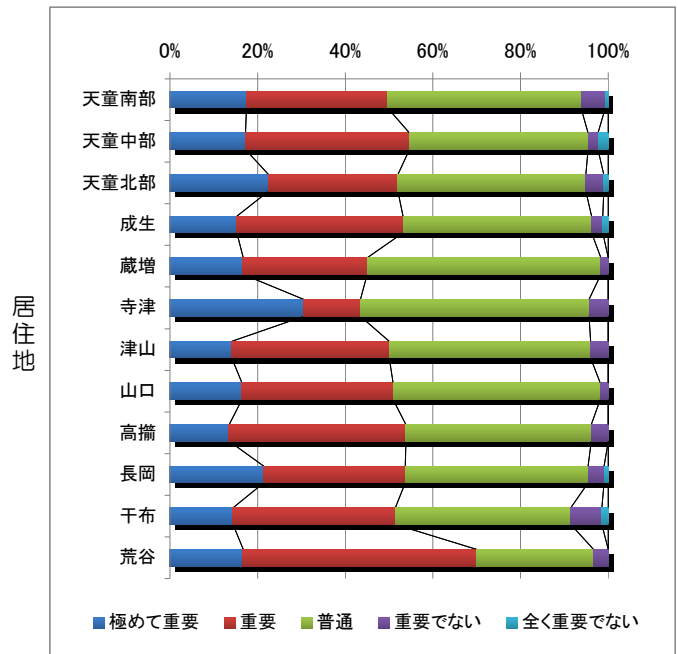
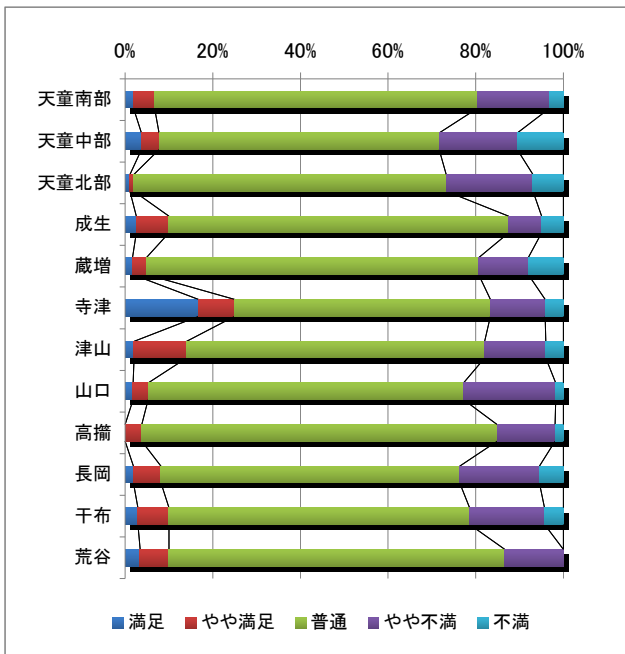
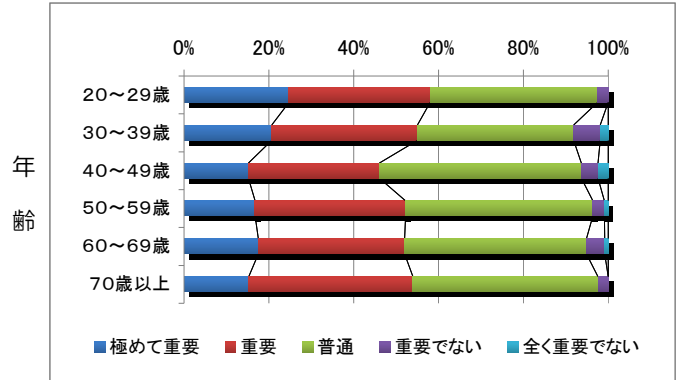
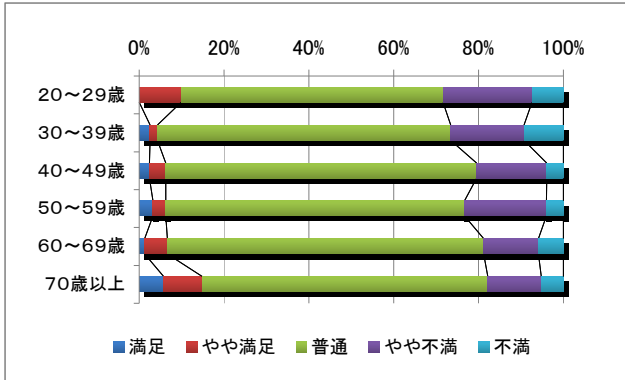
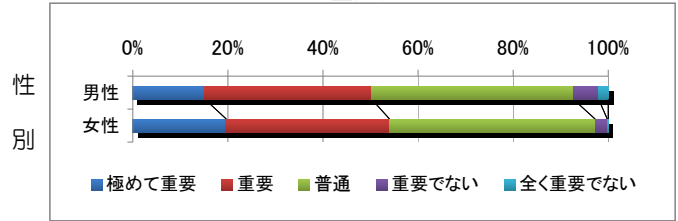
【満足度】年齢別では70歳以上の満足度が高く、50代の不満の割合が高くなっている。職業別では会社・団体の役員を除き不満の割合が高い。

◆低所得者福祉の充実

満足度



重要度

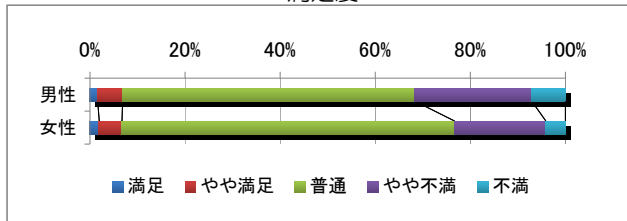


【満足度】年齢別では年齢が高くなるほど、不満の割合が低くなる傾向にある。居住地別では寺津地区の満足度が突出して高い。

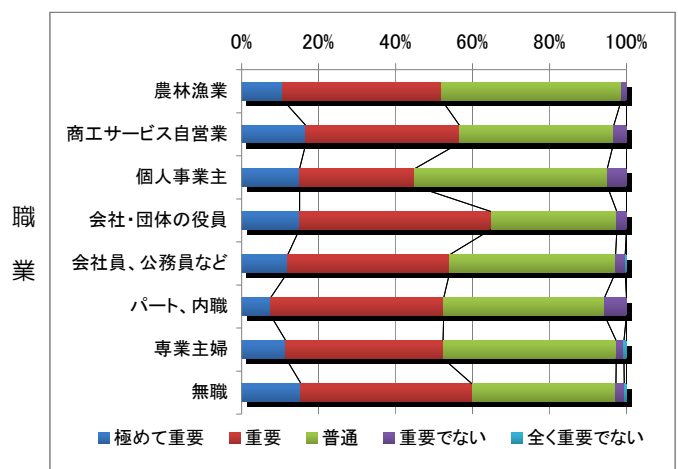
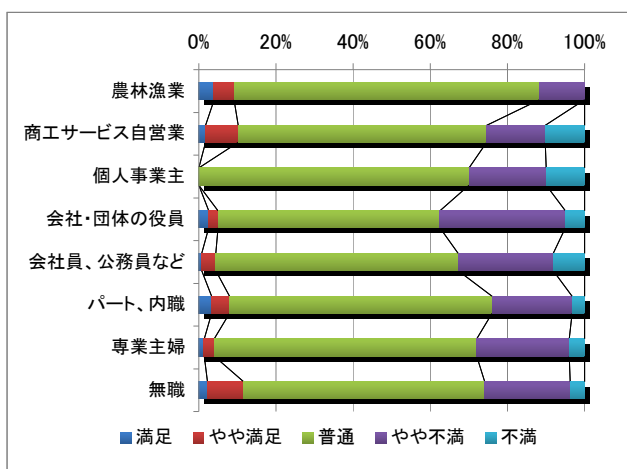
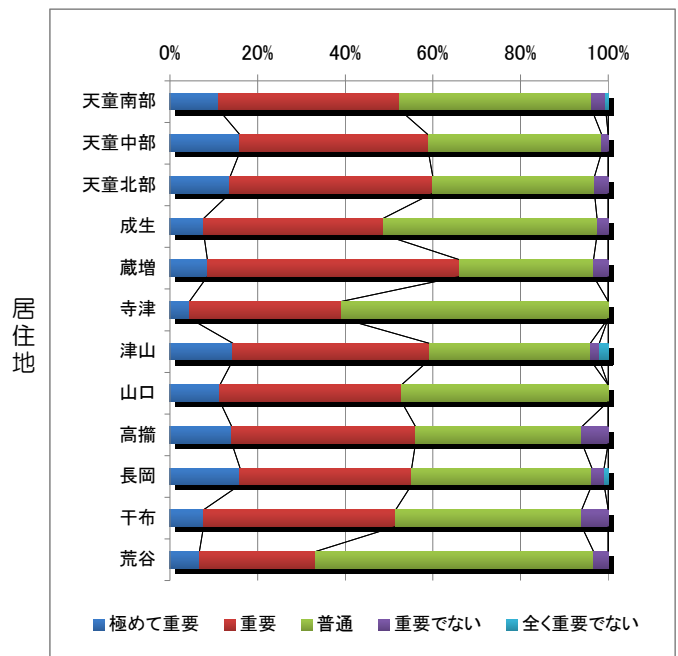
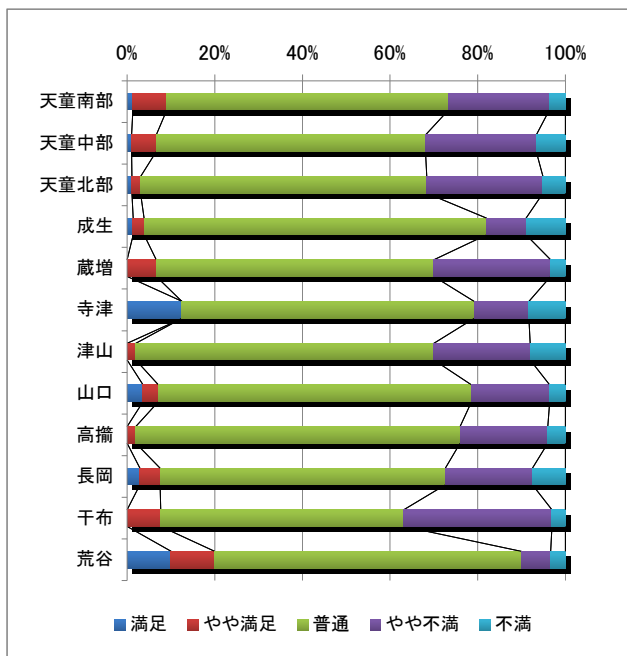
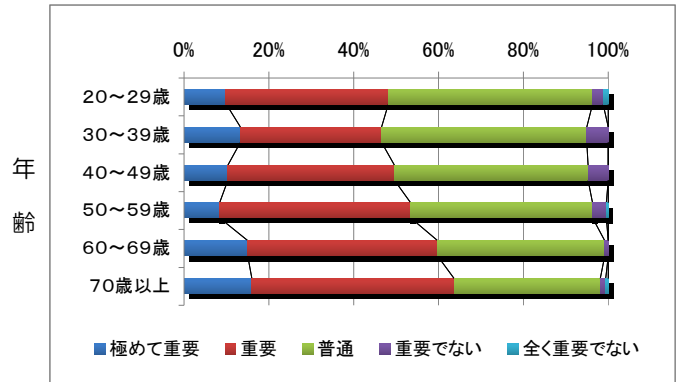
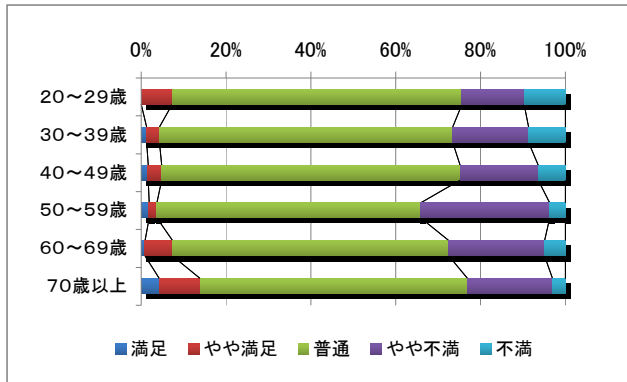
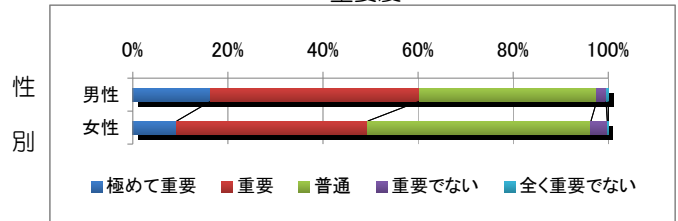
【重要度】性別では女性が高い。

◆工業の振興

満足度



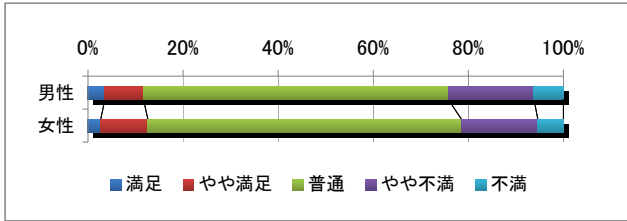
重要度



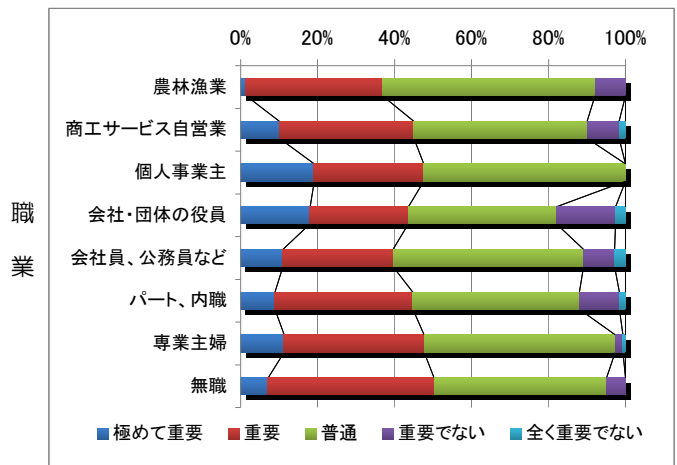
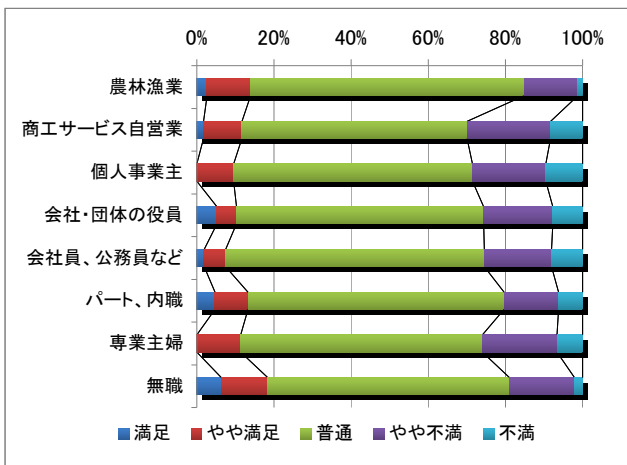
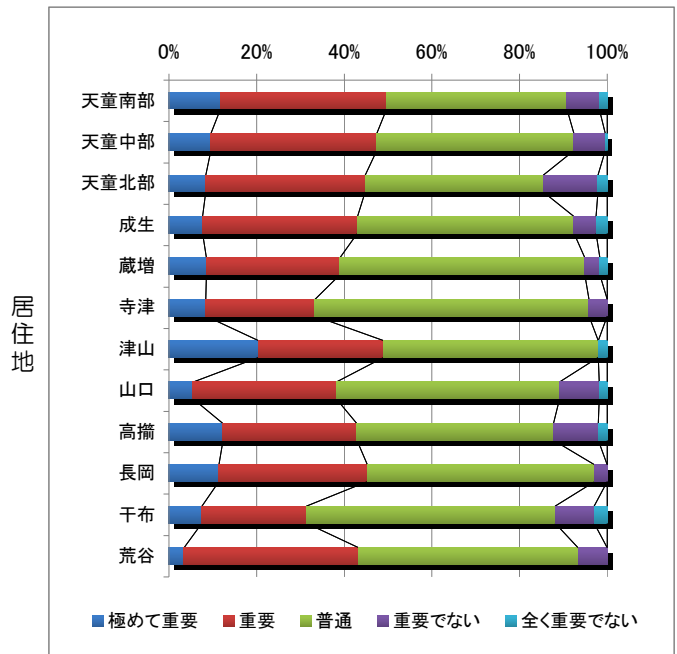
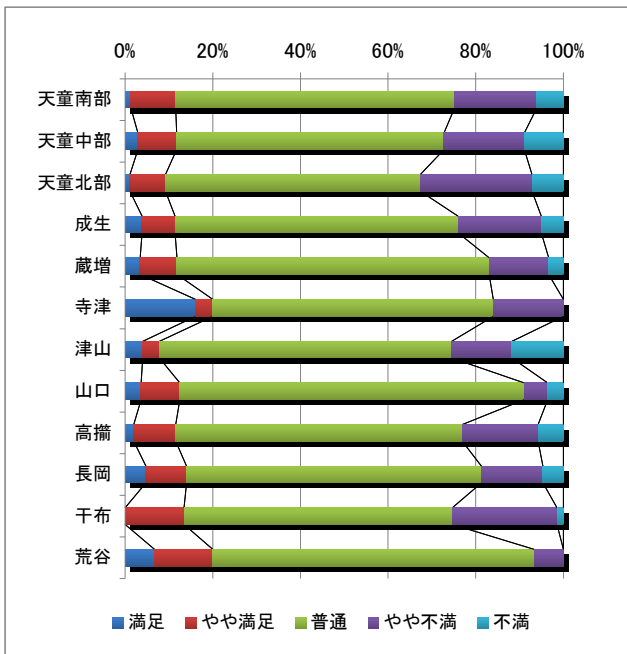
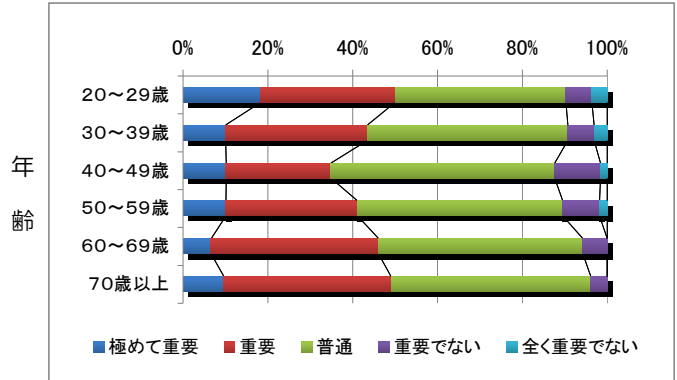
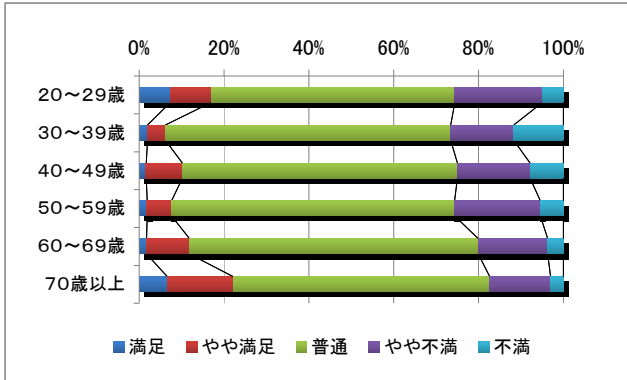
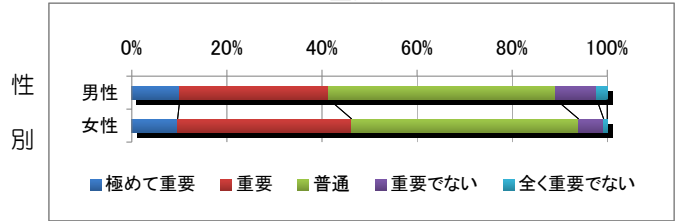
【満足度】性別では男性の不満が多く、年齢別では50代の不満が多い。職業別では会社・団体の役員の不満が多い。
 【重要度】性別では男性の重要度が高い。年齢別では年齢に重要度が比例している。職業別では個人事業主や会社・団体の役員、無職が高く、個人事業主が低い。

◆将棋駒産業の振興

満足度



重要度

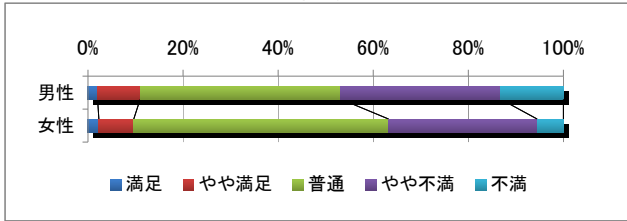


【満足度】年齢別では70歳以上の満足度が高い。

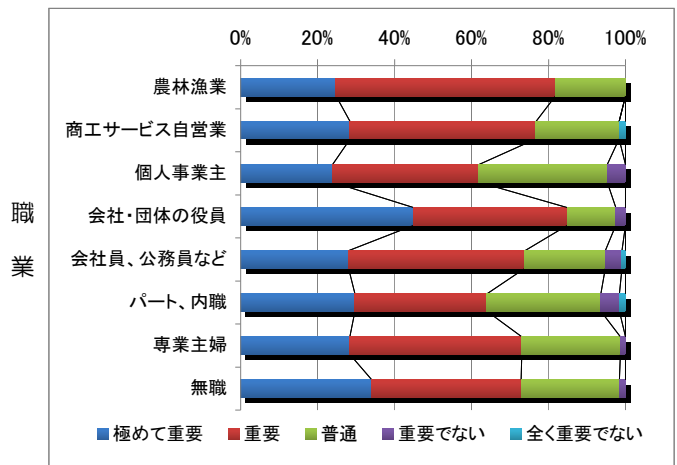
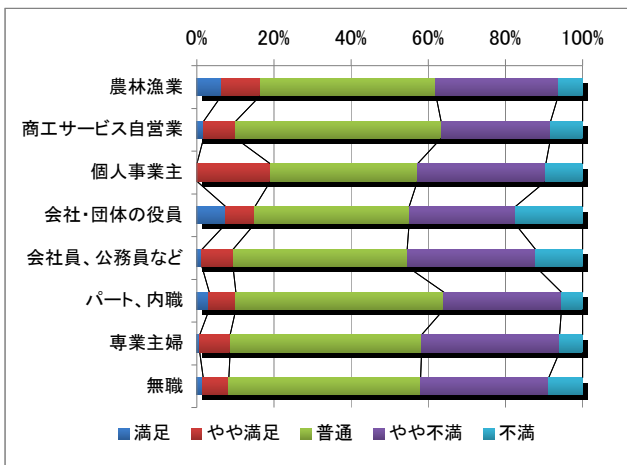
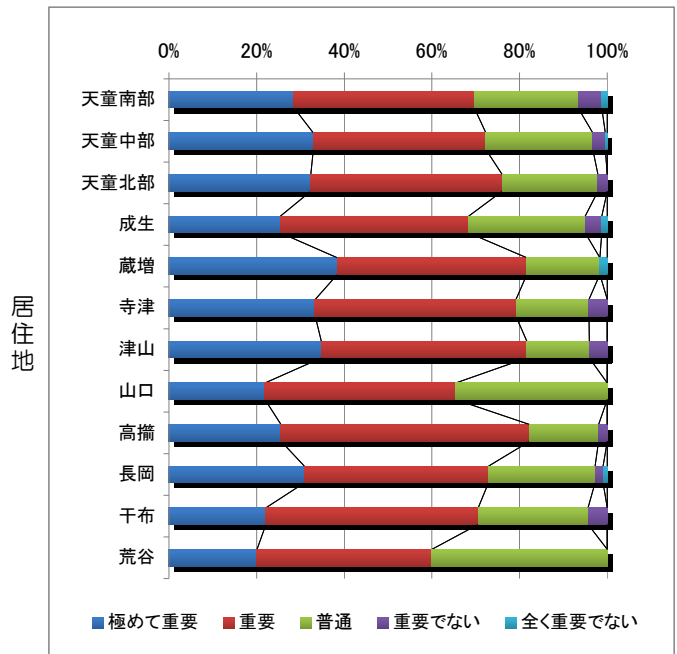
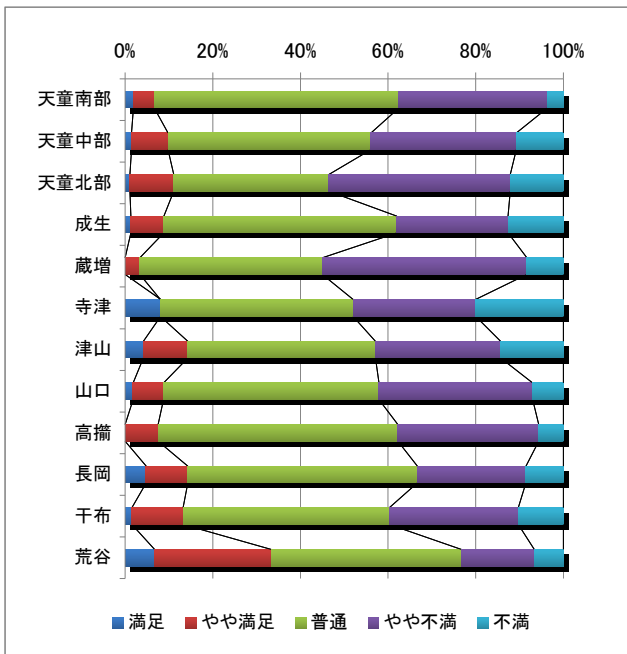
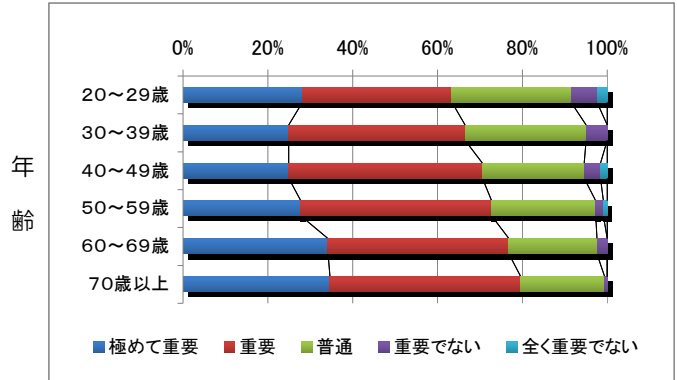
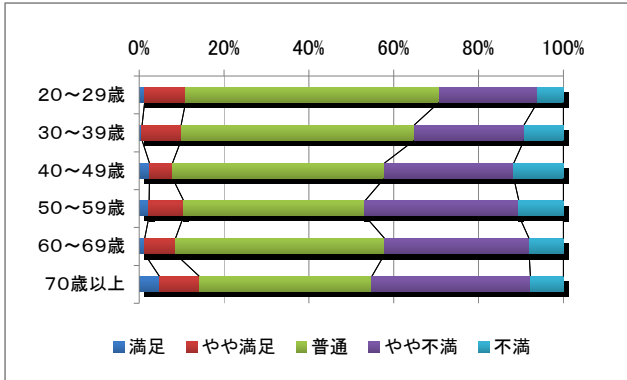
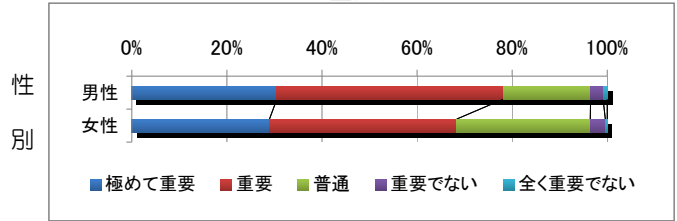
【重要度】性別では女性の重要度が高い。職業別では、商工サービス自営業、個人事業主、専業主婦、無職の重要度が比較的高い。

◆企業誘致の雇用と創出

満足度



重要度

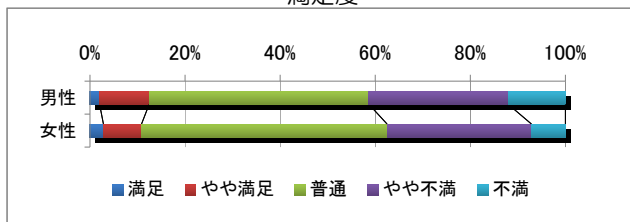


【満足度】性別では男性の不満の割合が高い。居住地別では荒谷地区の満足度が突出して高い。

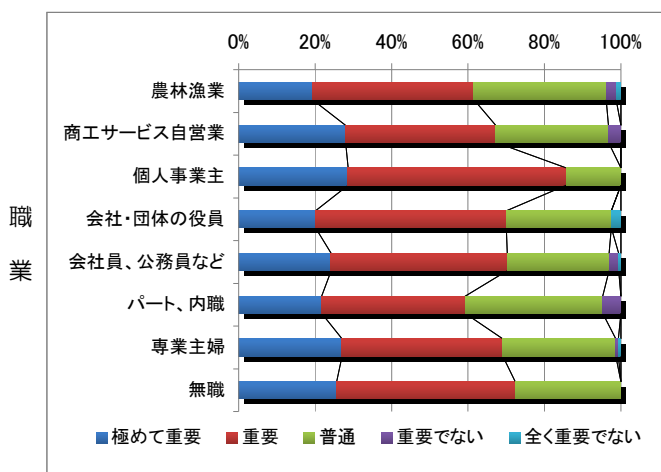
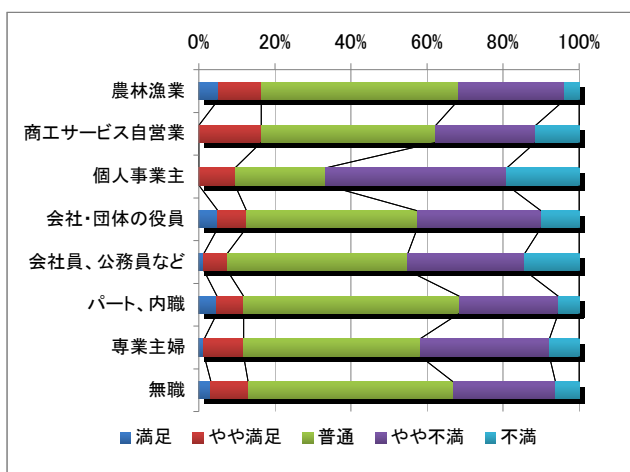
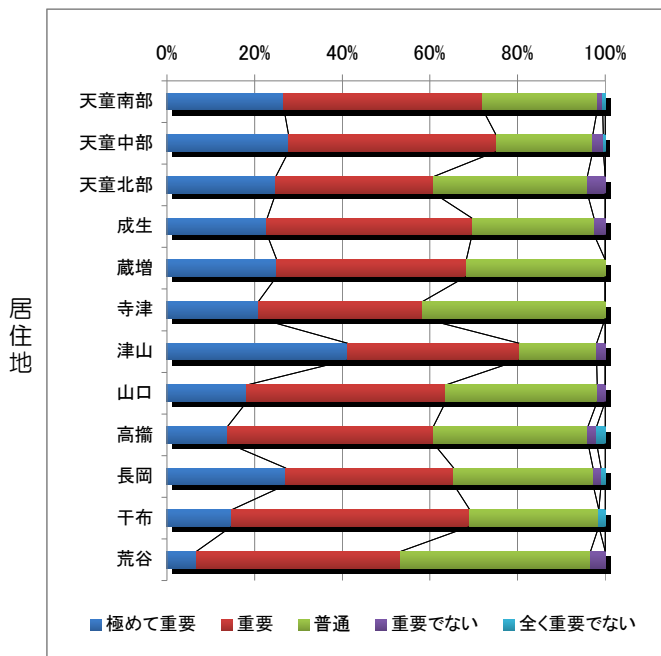
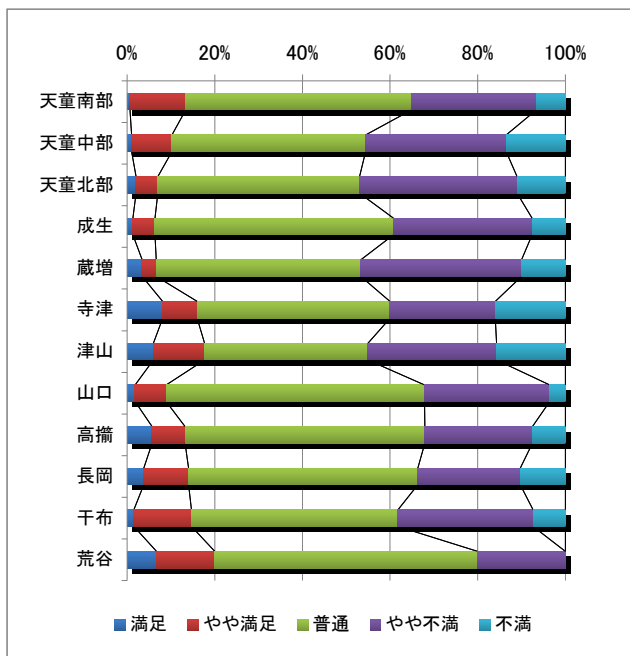
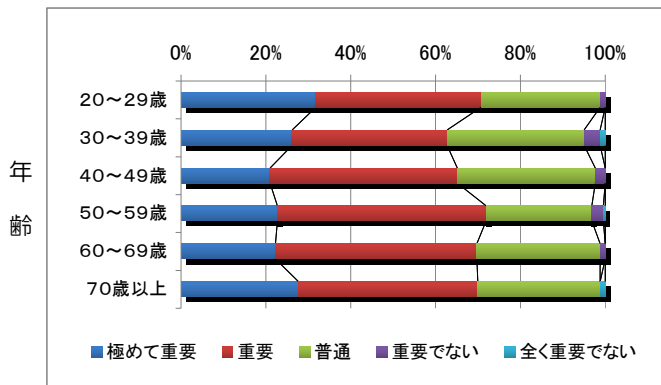
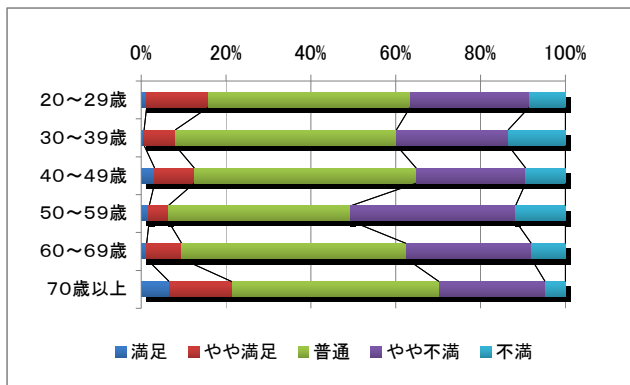
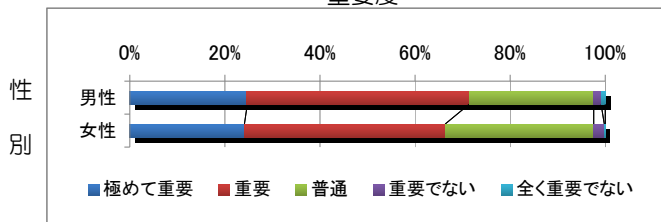
【重要度】性別では男性の重要度が高い。年齢別では年齢に比例して重要度が高くなり、職業別では農林漁業、会社・団体の役員の重要度が高い。

◆観光客の増加を目指した取組

満足度



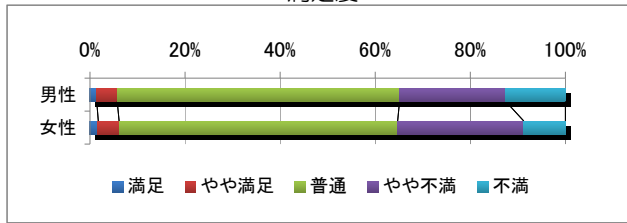
重要度



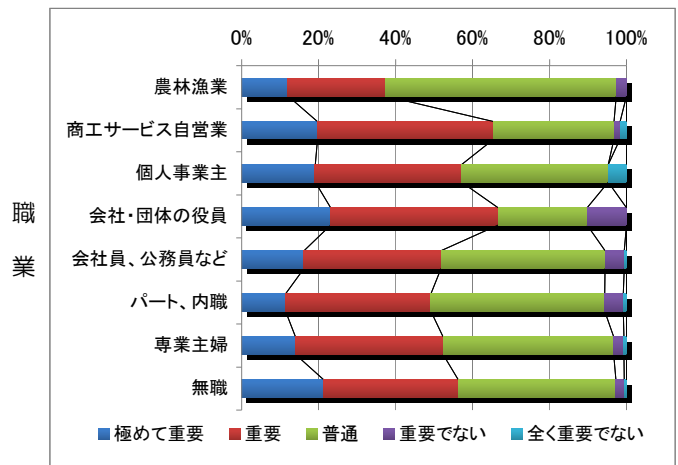
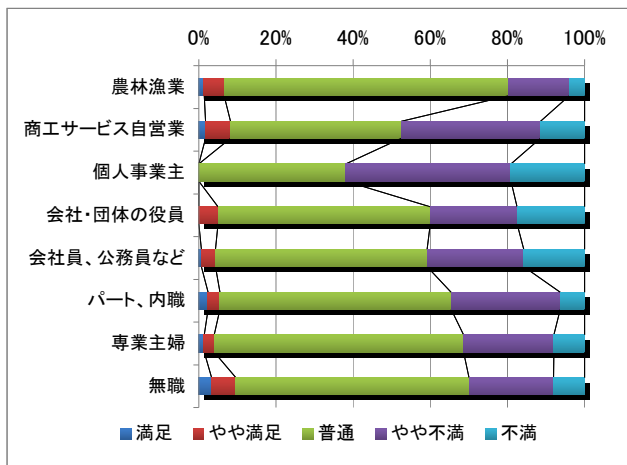
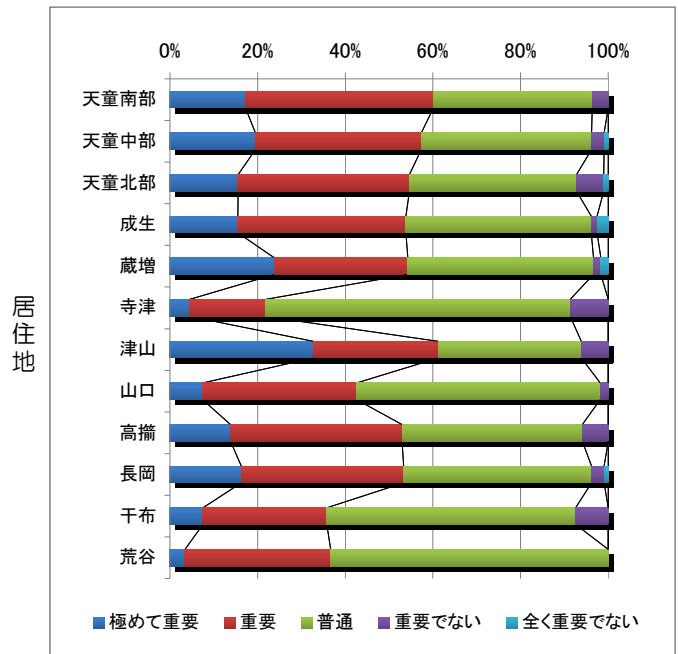
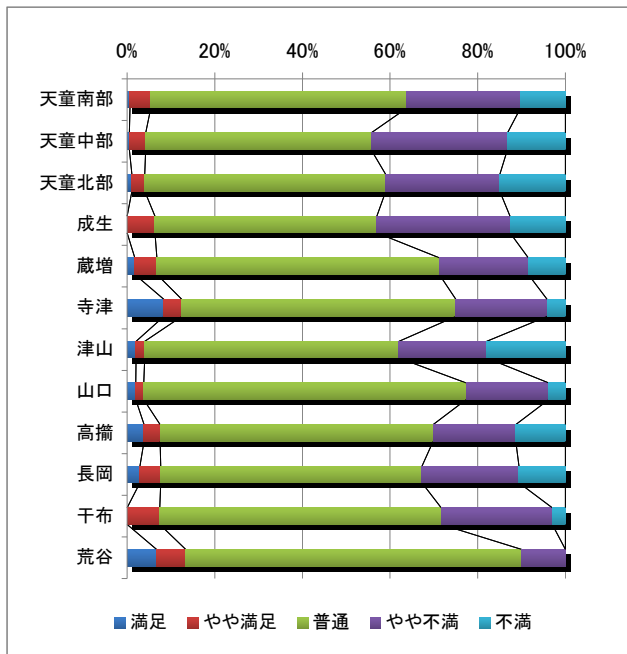
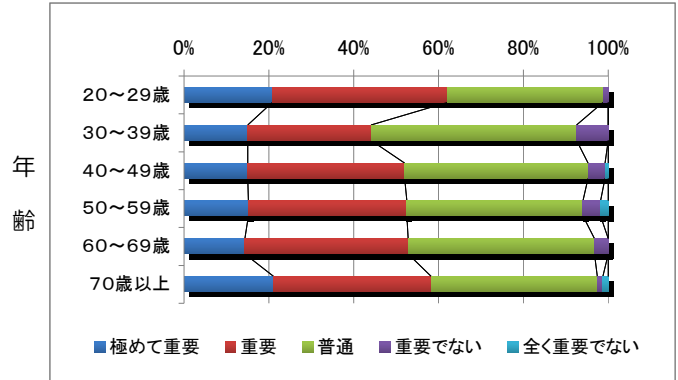
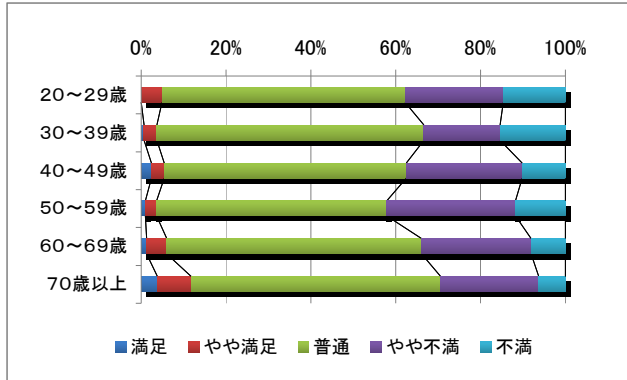
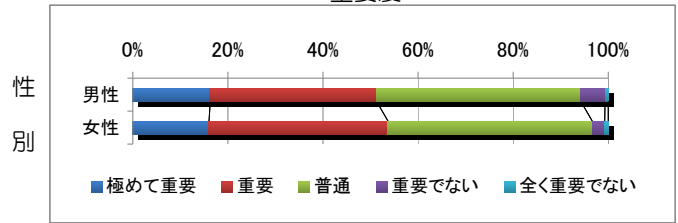
【満足度】年齢別では50代の不満が最も多く、70歳以上にかけて満足度がやや高くなっている。職業別では個人事業主の不満が突出して多い。

◆商業の振興

満足度



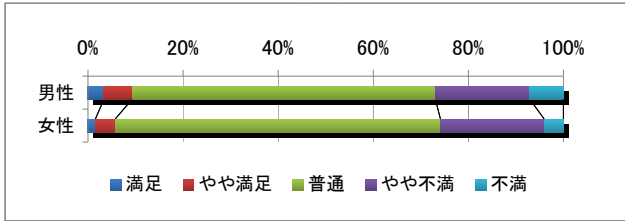
重要度



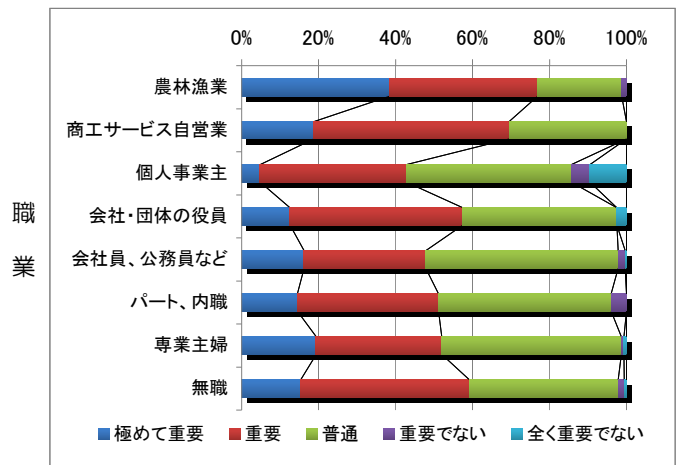
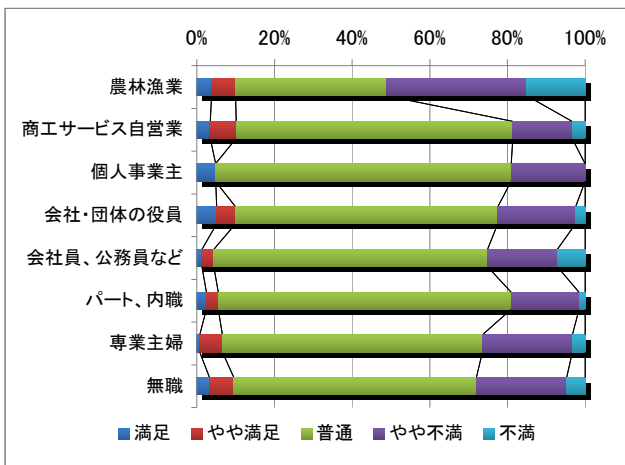
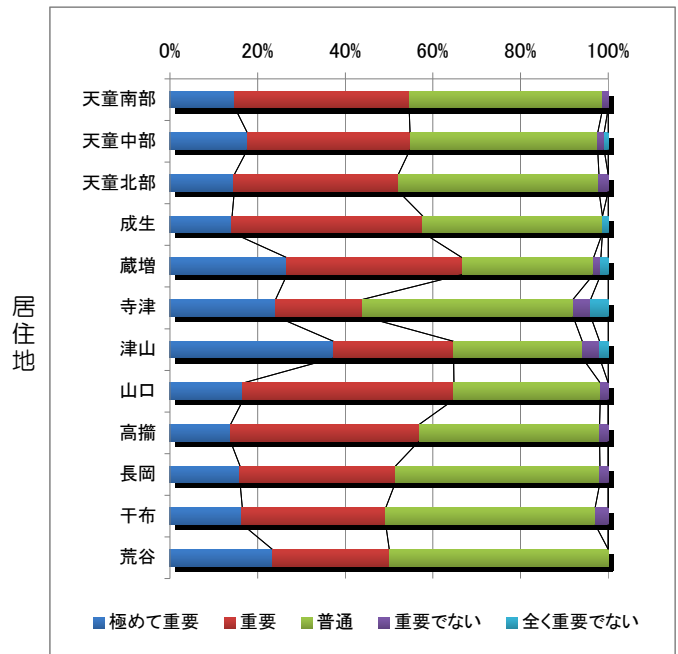
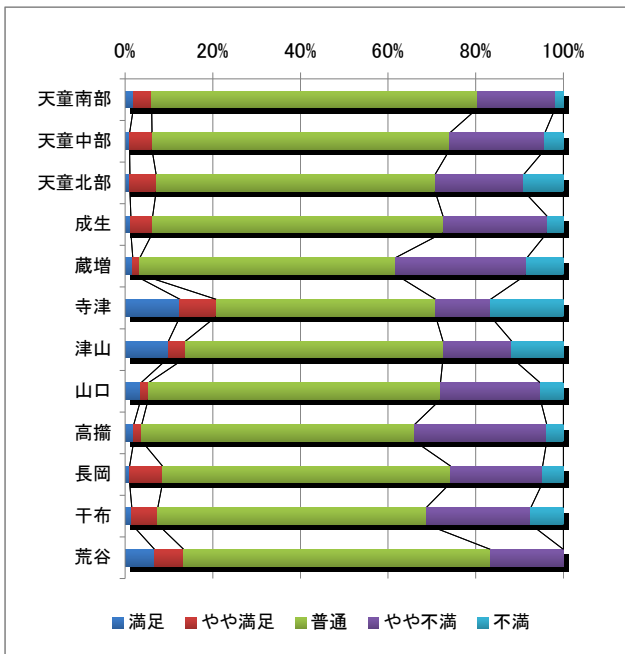
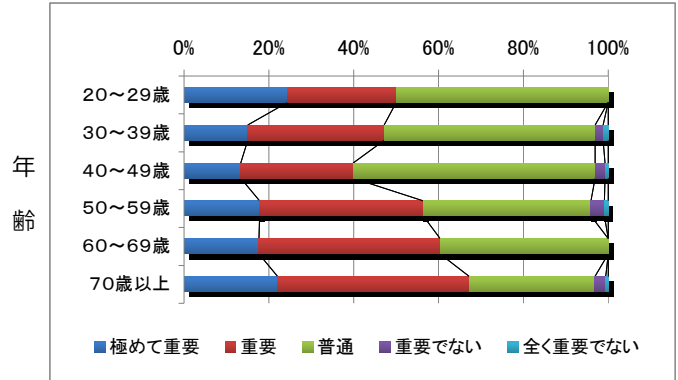
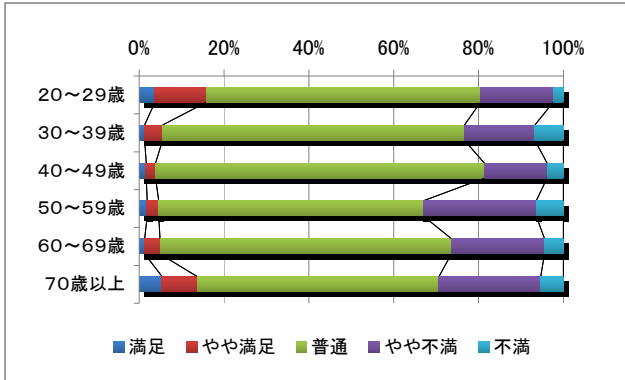
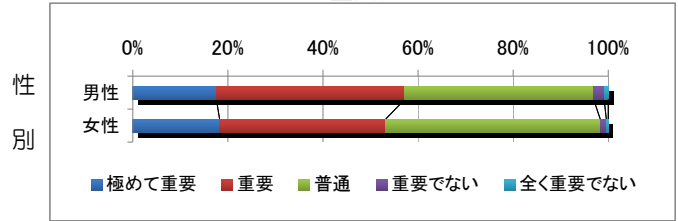
【満足度】年齢別では20代、50代の不満が高い。職業別では個人事業主の不満が多い。
 【重要度】居住地では寺津地区の重要度が突出して低くなっている。職業別では商工サービス自営業、会社・団体の役員の重要度が高い。

◆農業の振興

満足度



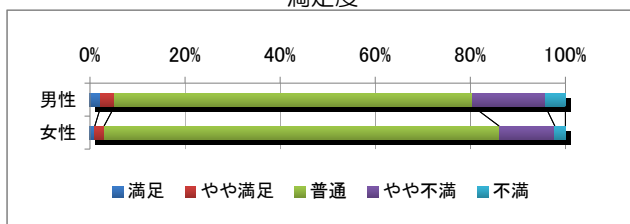
重要度



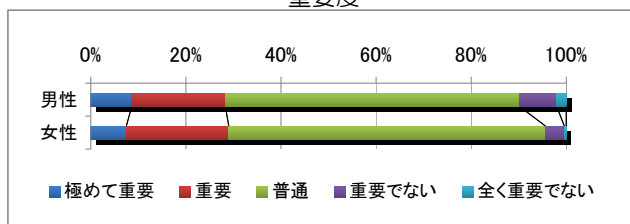
【満足度】年齢別では20代、70歳以上が高く、職業別では農業漁業の不満が突出して高い。
 【重要度】年齢別では年齢が高くなるほど高くなる傾向にある。職業別では農林漁業が高くなっている。

◆林業の振興

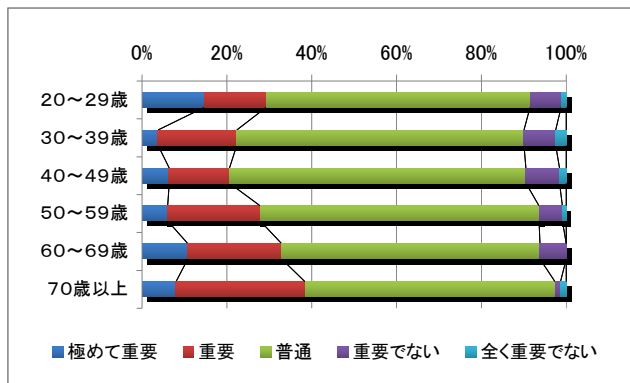
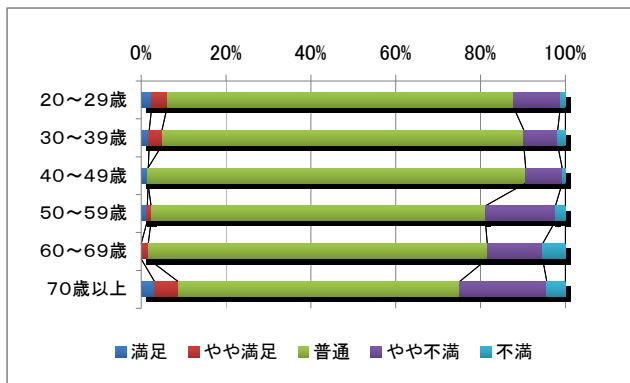
満足度



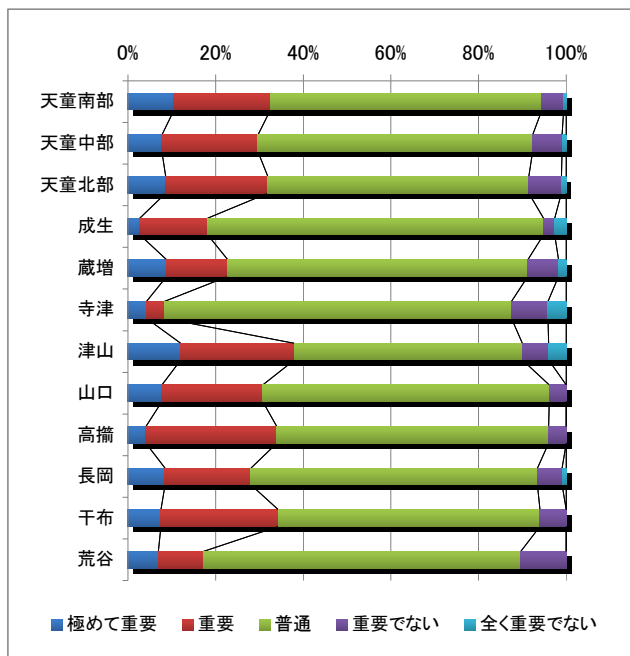
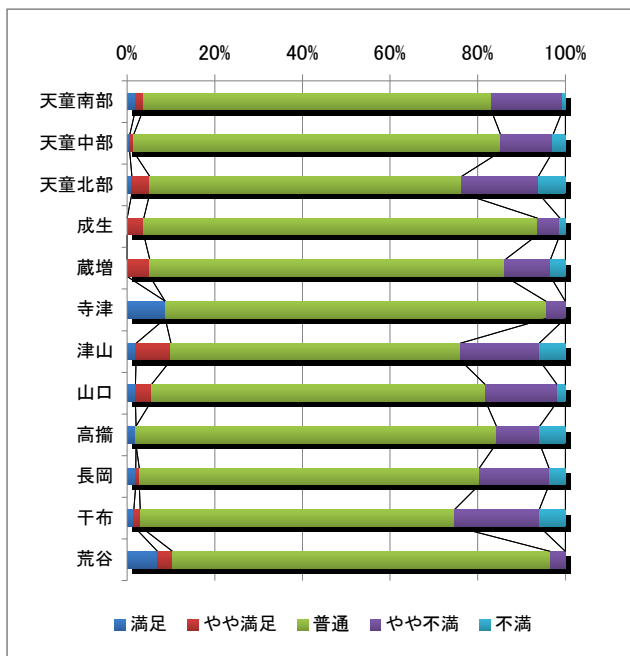
重要度



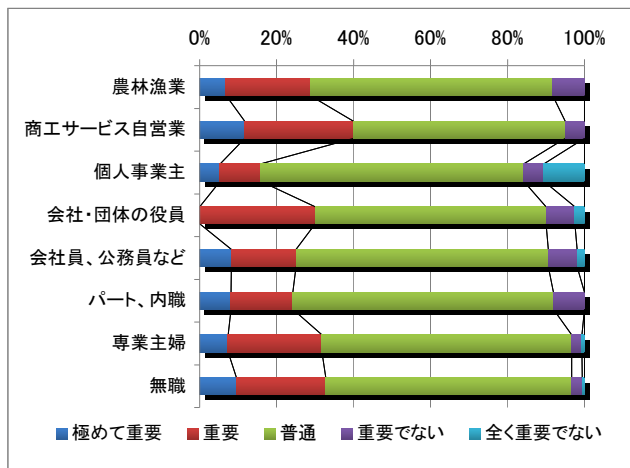
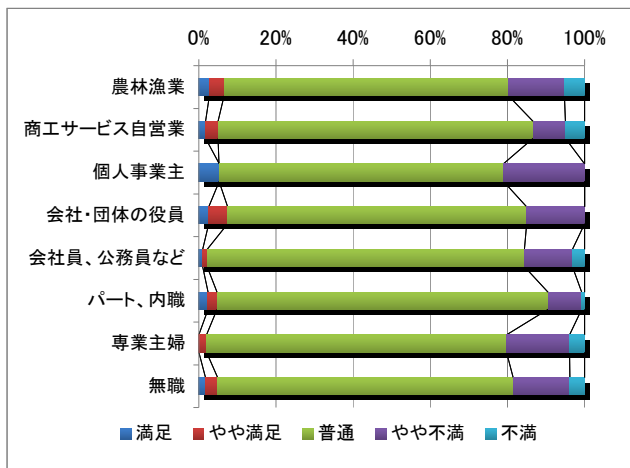
性別



年齢



居住地



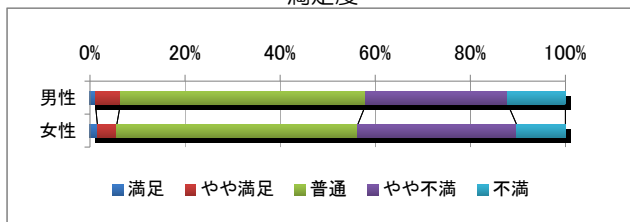
職業

【満足度】年齢別では70歳以上がやや高いが、不満も多い。居住地別では、天童北部、津山、干布地区の不満が高くなっている。

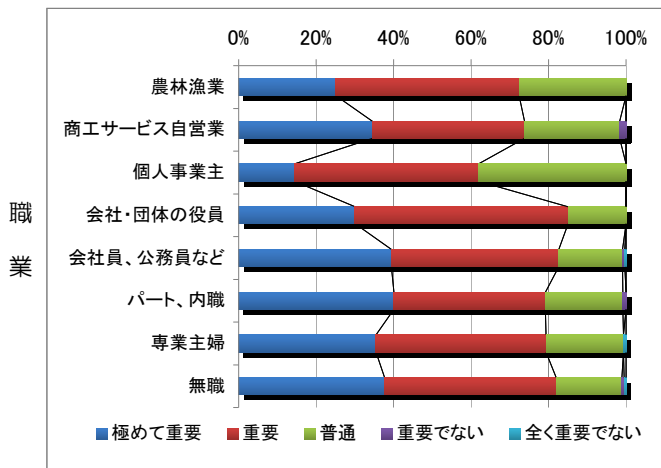
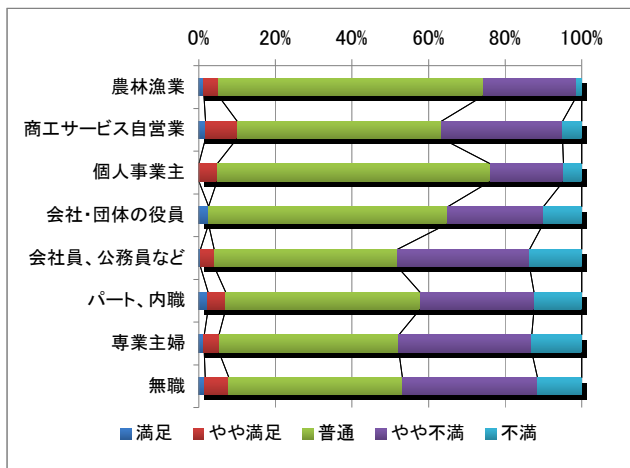
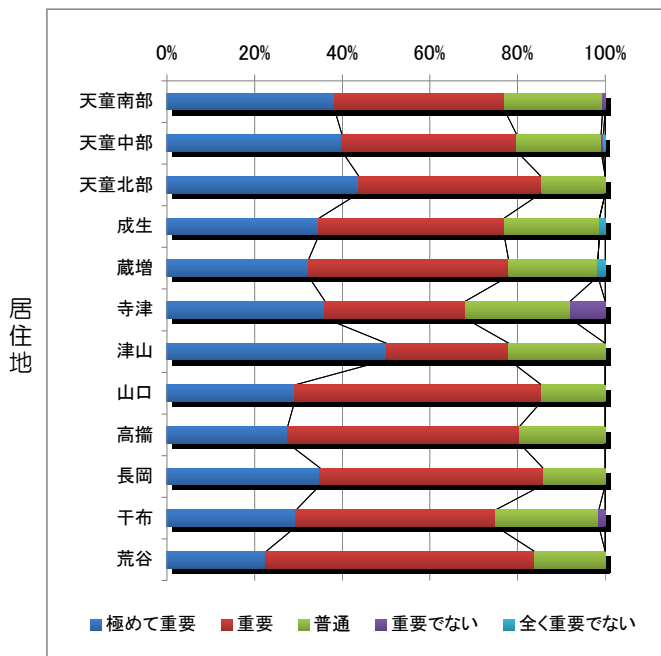
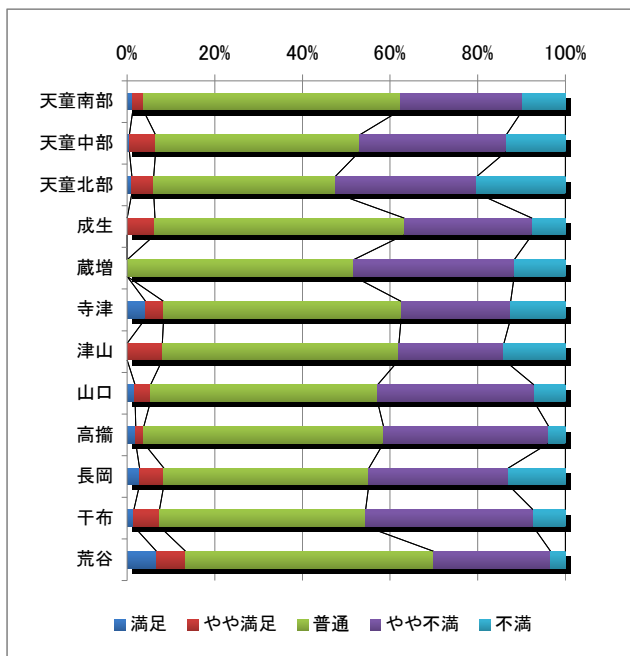
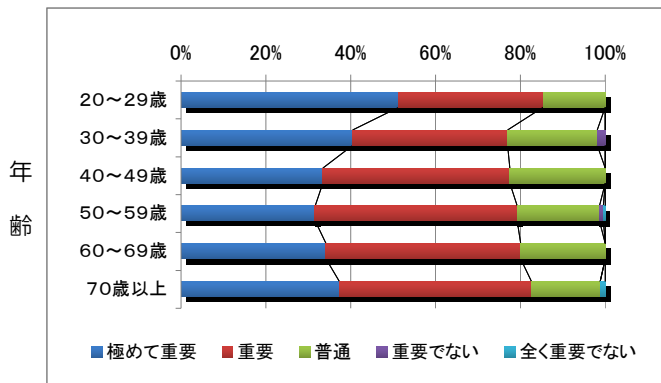
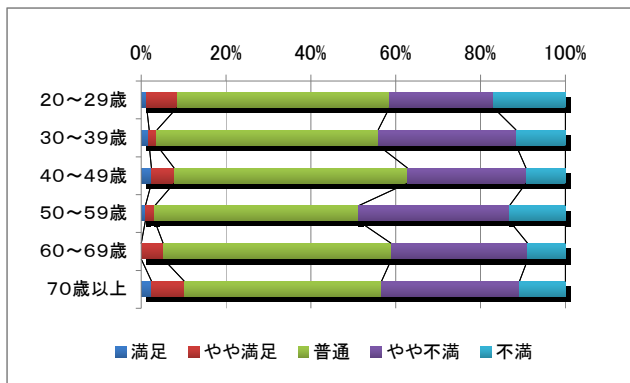
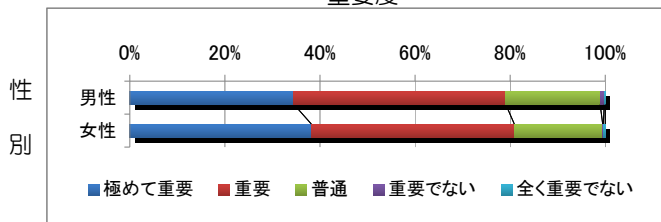
【重要度】性別では女性が高い。年齢別では70歳以上の重要度が高い。

◆安定した雇用の場と働きやすい環境の実現

満足度



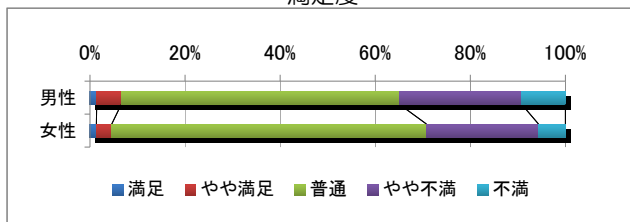
重要度



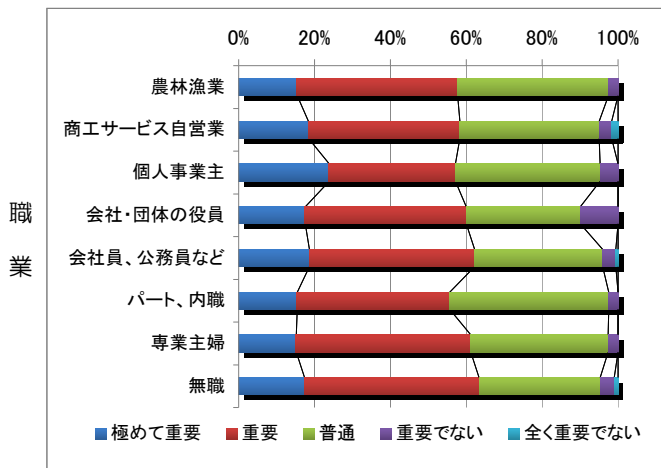
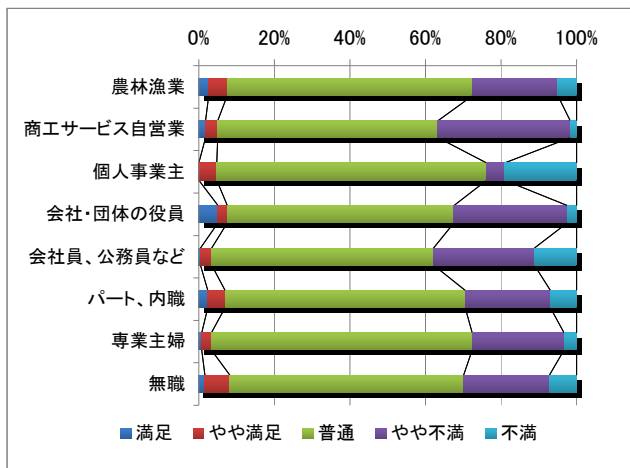
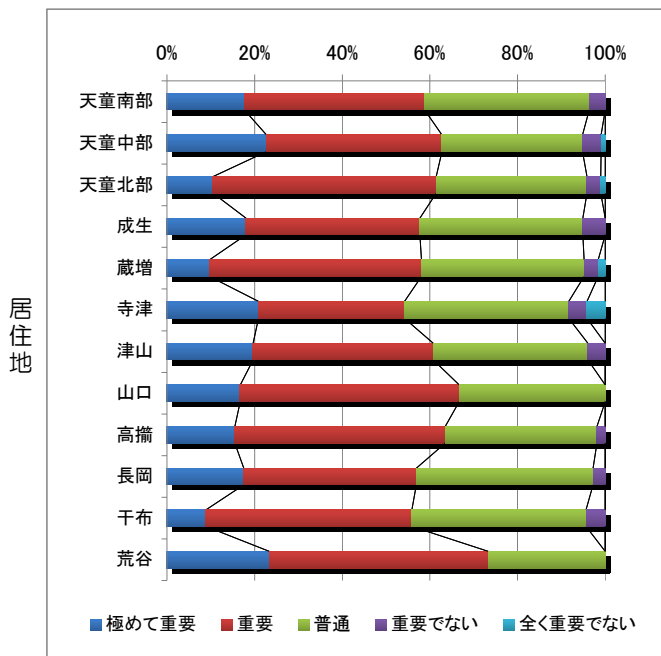
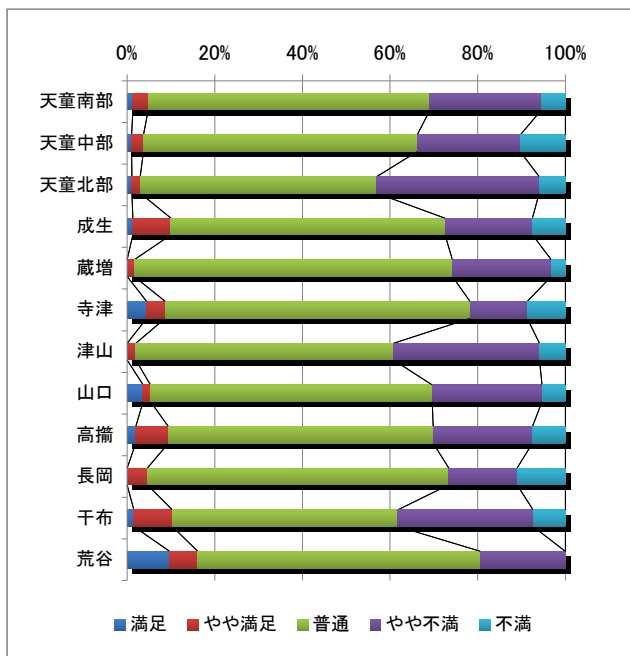
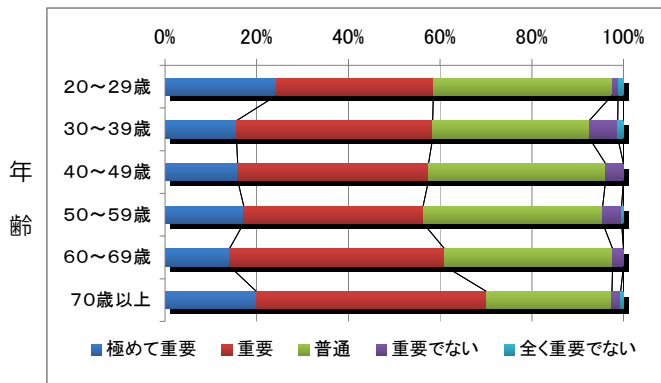
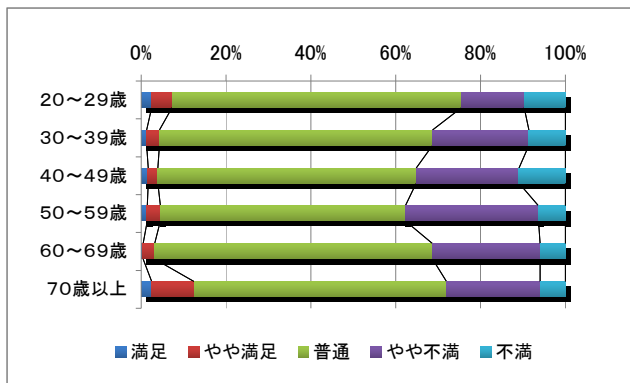
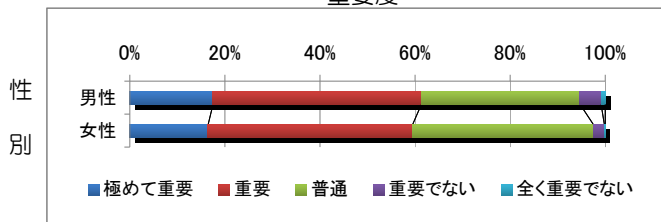
【満足度】いずれの属性においても総じて満足度が低く、職業別では会社員、公務員など～無職の不満が高い。
 【重要度】年齢別で20代が高いが、どの年齢層においても極めて重要と重要を合わせて80%前後となっている。

◆地球環境の保全

満足度



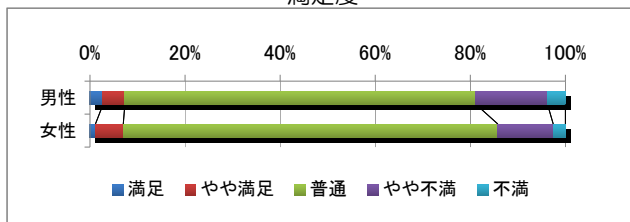
重要度



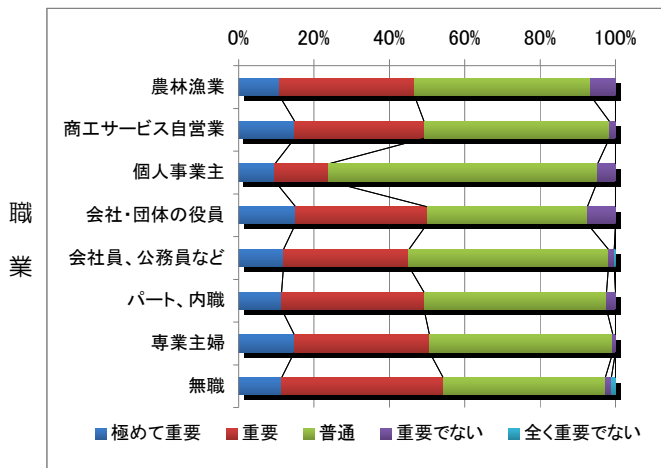
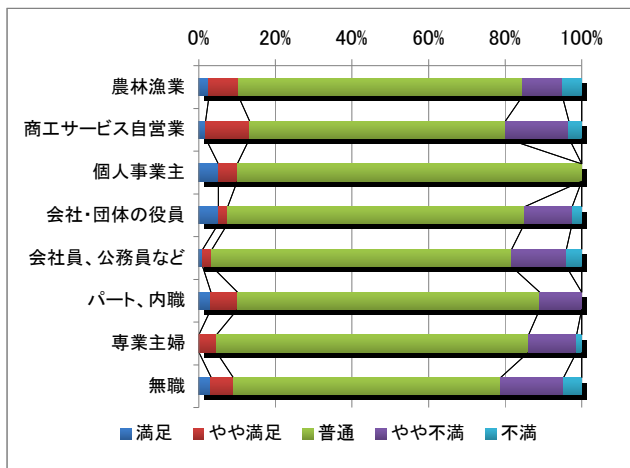
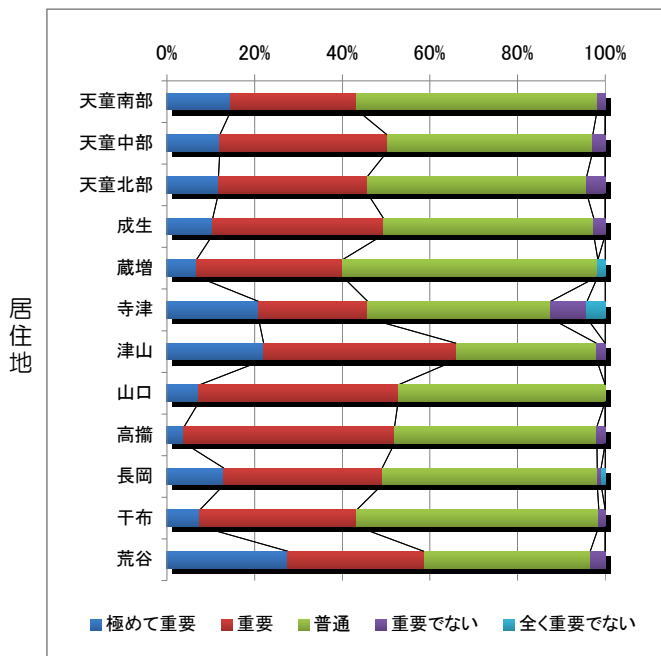
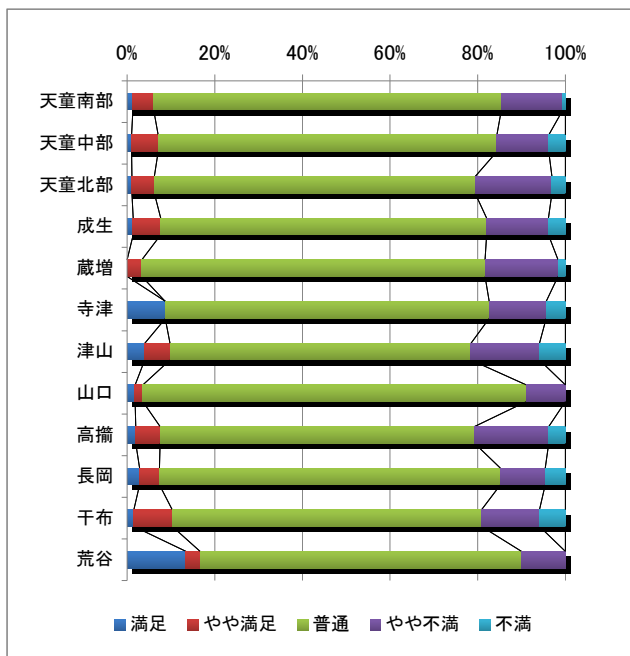
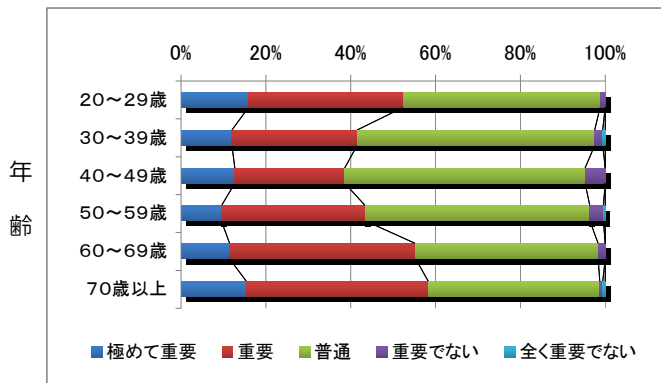
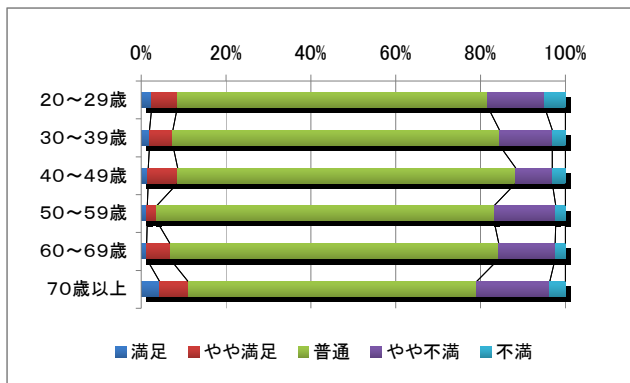
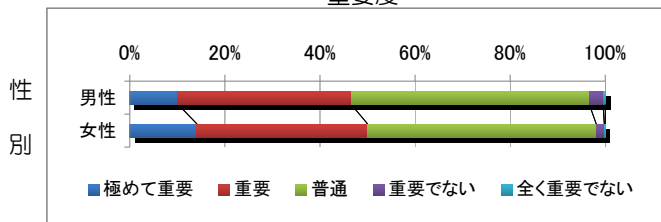
【満足度】年齢別では30~50代の不満が多い。居住地別では、天童北部、津山、干布地区の不満が高い。
 【重要度】年齢別では70歳以上の重要度が高く、居住地別では荒谷地区の重要度が高くなっている。

◆身近な環境の保全

満足度



重要度

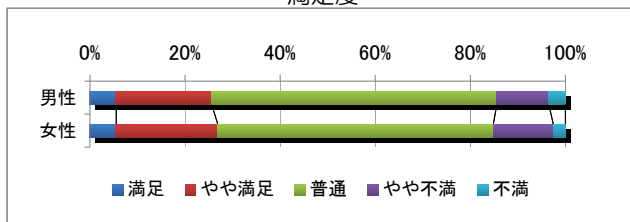


【満足度】職業別で個人事業主の満足度が高く、やや不満、不満はほとんどない。

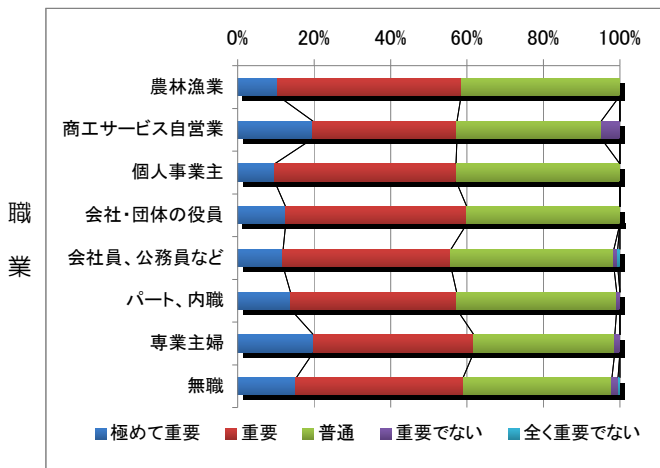
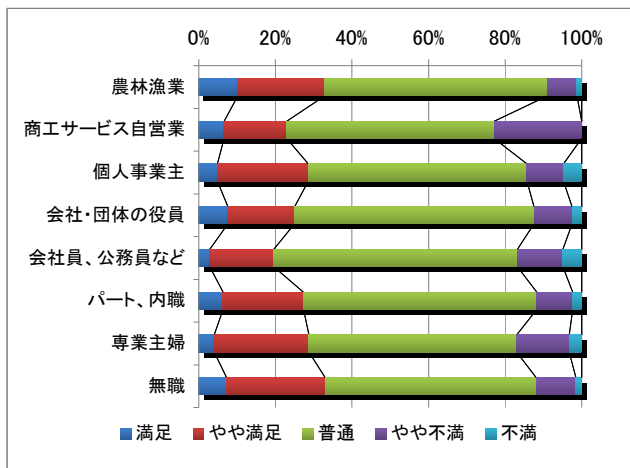
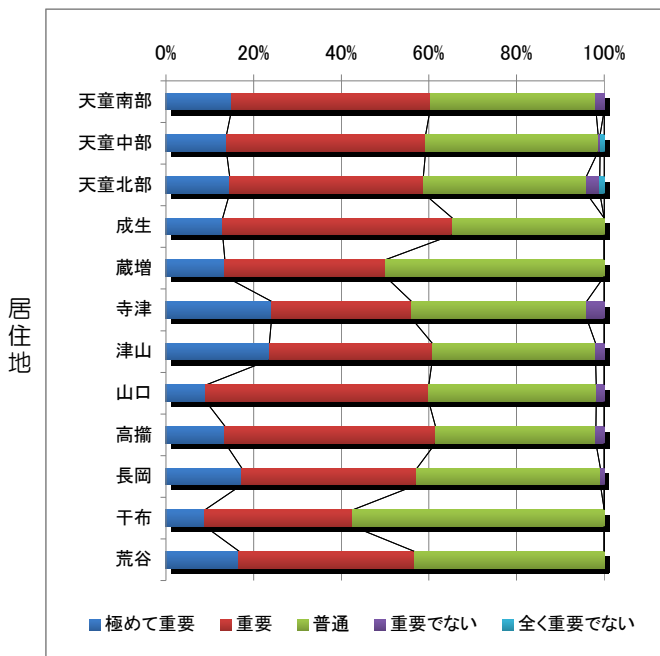
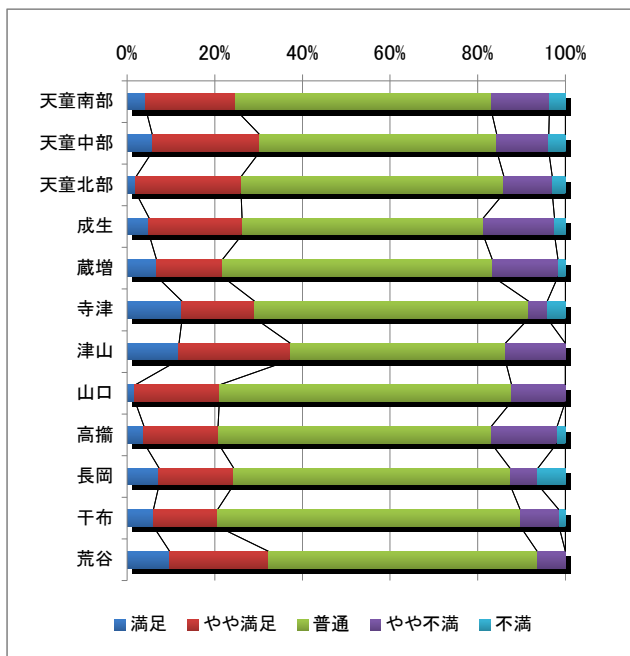
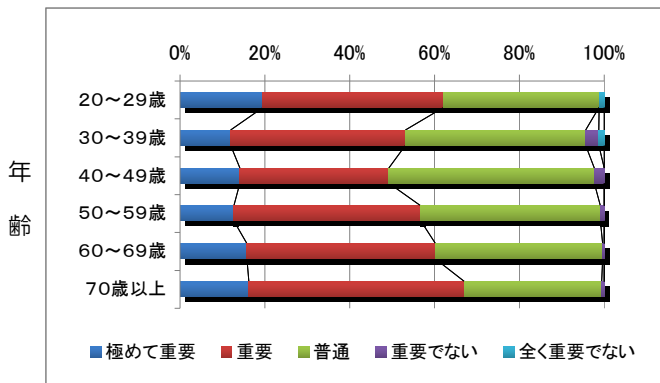
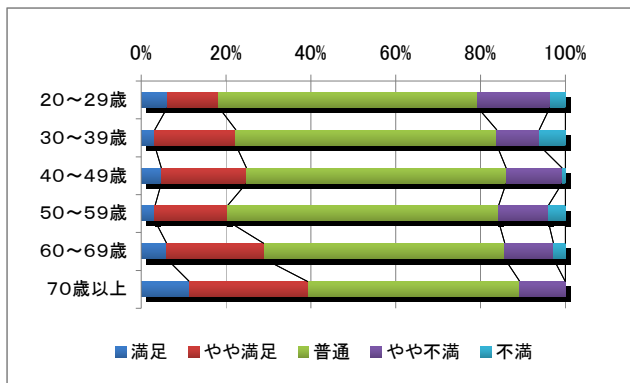
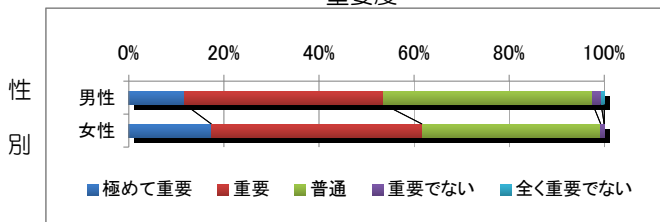
【重要度】年齢別では20代が高く、年齢が高くなるほど高くなる傾向にある。

◆環境衛生の推進

満足度



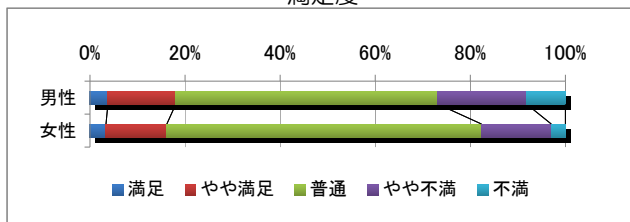
重要度



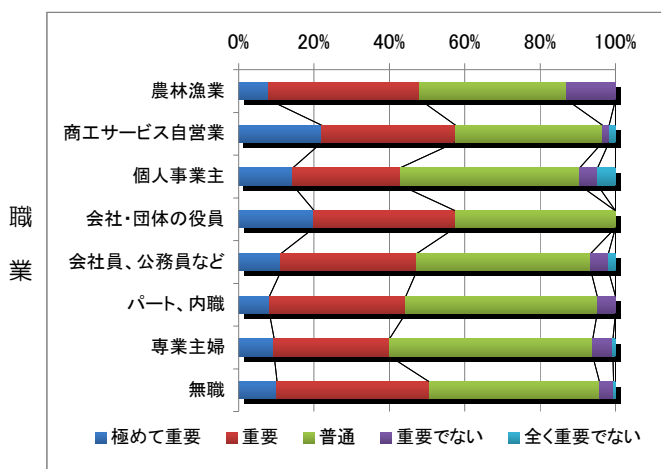
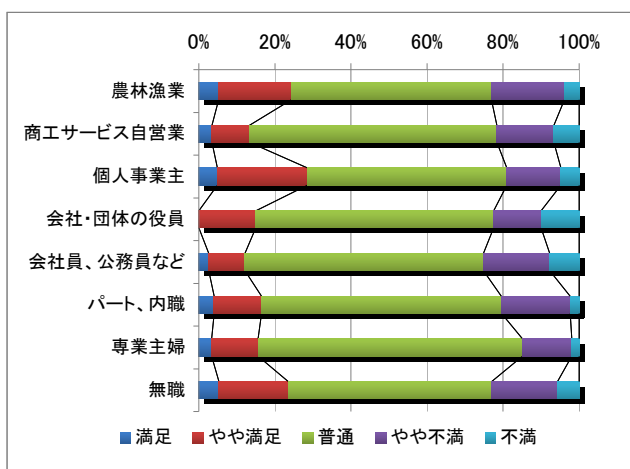
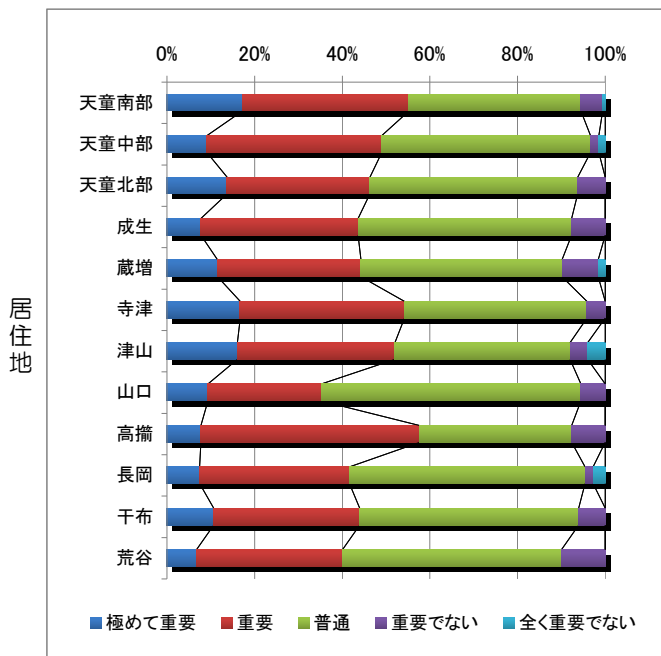
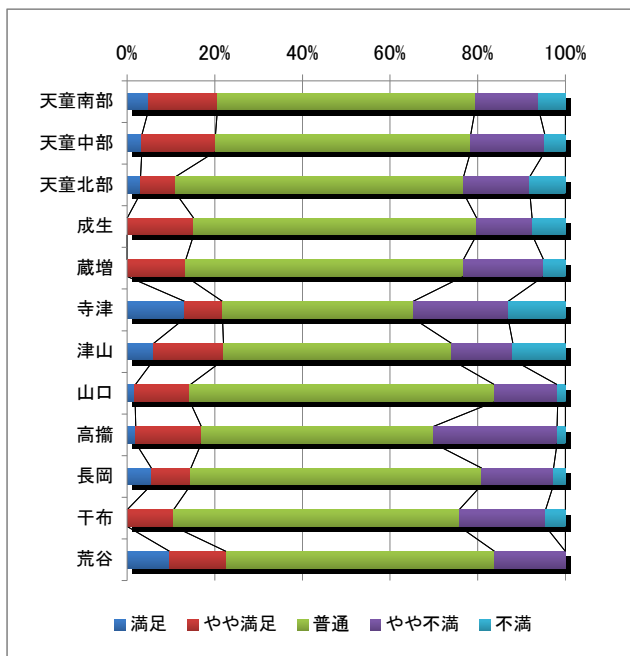
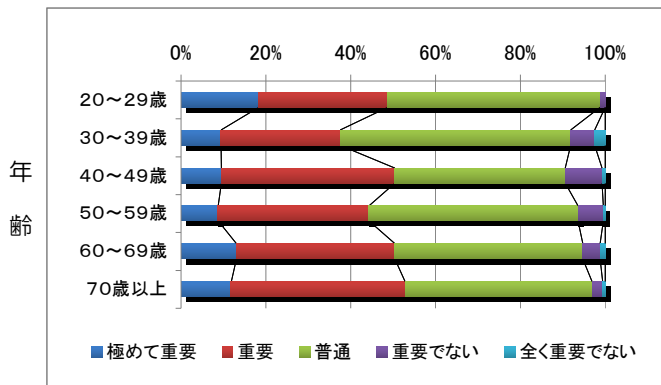
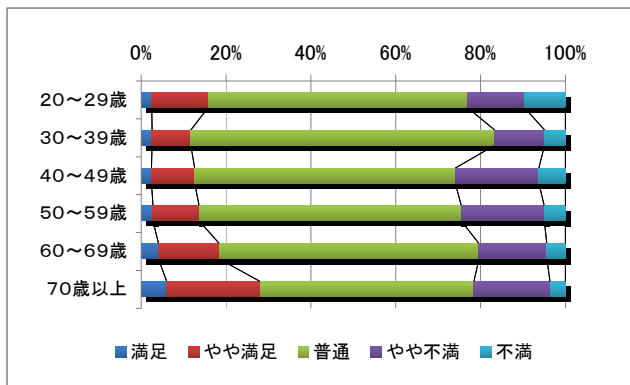
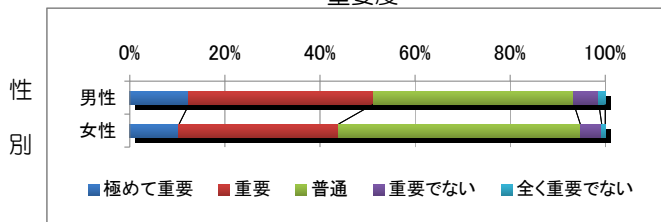
【満足度】年齢別では60代以上の満足度が高い。
 【重要度】性別では女性の重要度が高く、年齢別では40代の重要度がやや低い。

◆市街地の発展

満足度



重要度

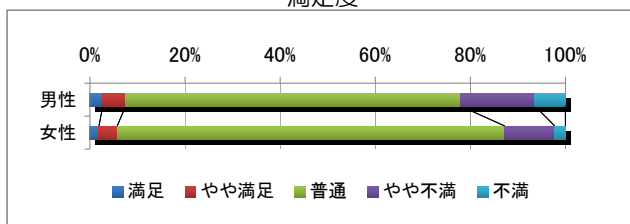


【満足度】性別では男性の満足が多いが不満も多い。年齢別では年齢が高くなるほど満足度が高くなる傾向にある。職業別では農林漁業、個人事業主、無職の満足度が比較的高い。

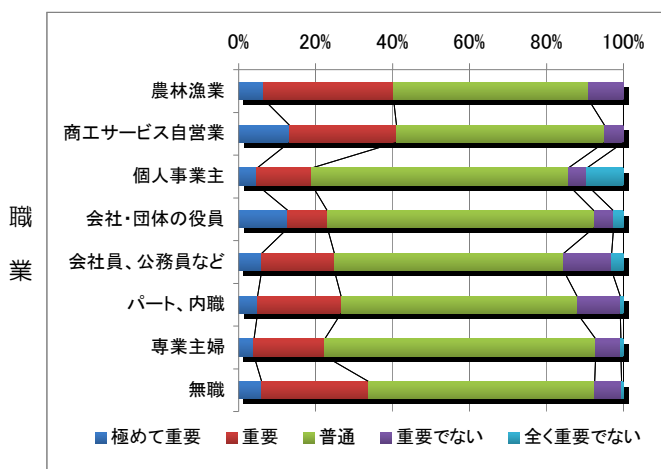
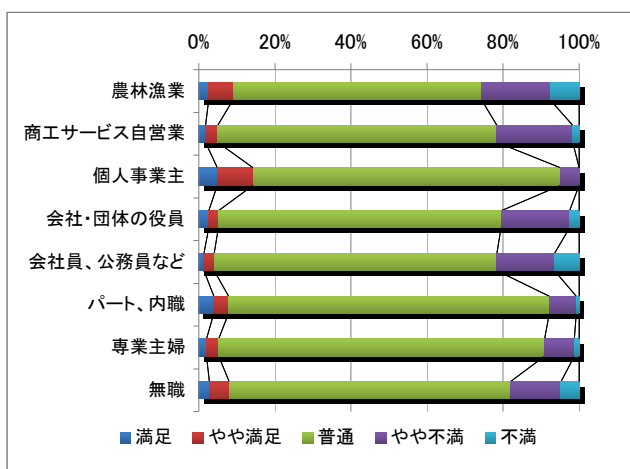
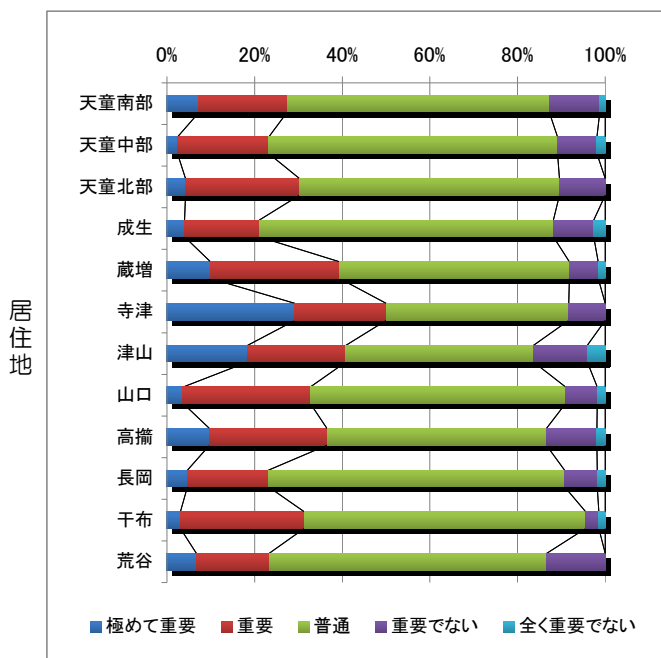
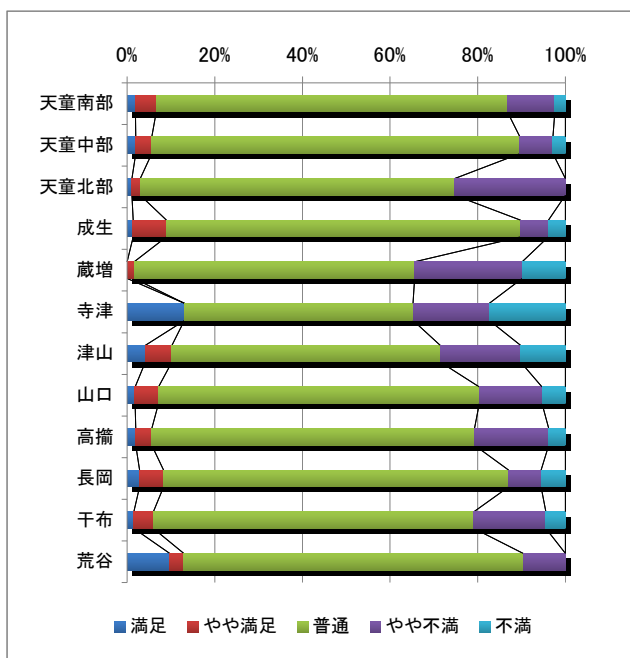
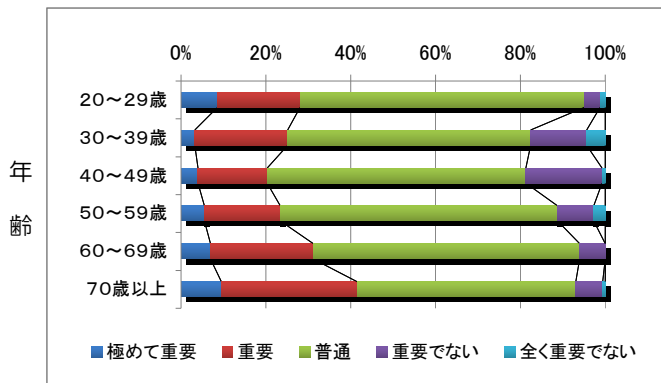
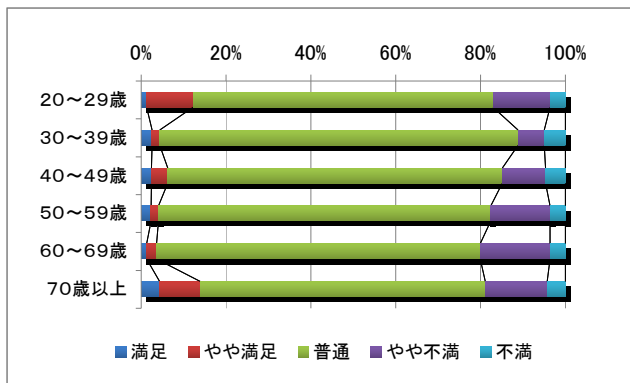
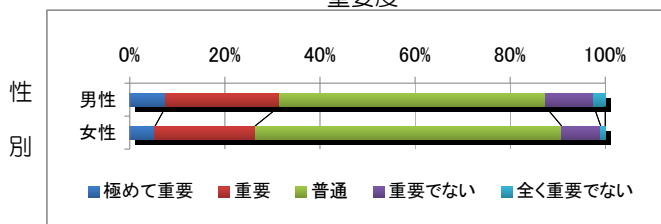
【重要度】性別では男性の重要度が高く、居住地別では寺津、津山、高掬地区の重要度が比較的高くなっている。

◆田園集落の発展

満足度



重要度

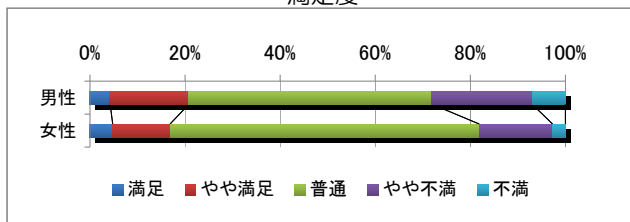


【満足度】性別では男性の不満がやや多い。居住地別では蔵増、寺津、津山地区の不満が多く、成生地区の満足度が最も高い。

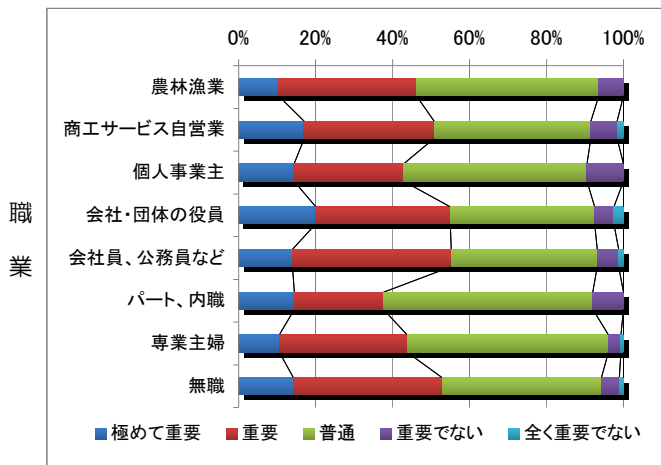
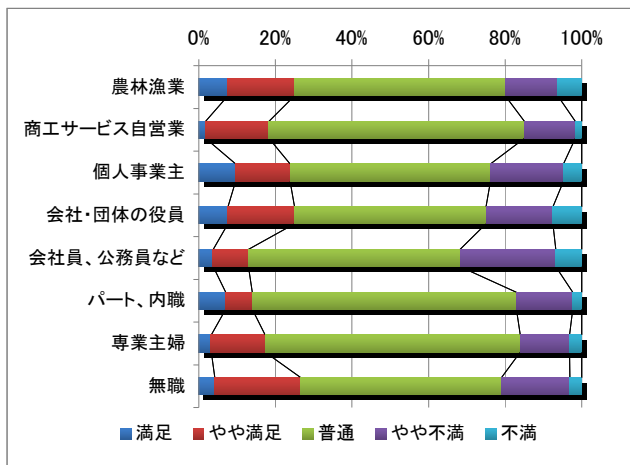
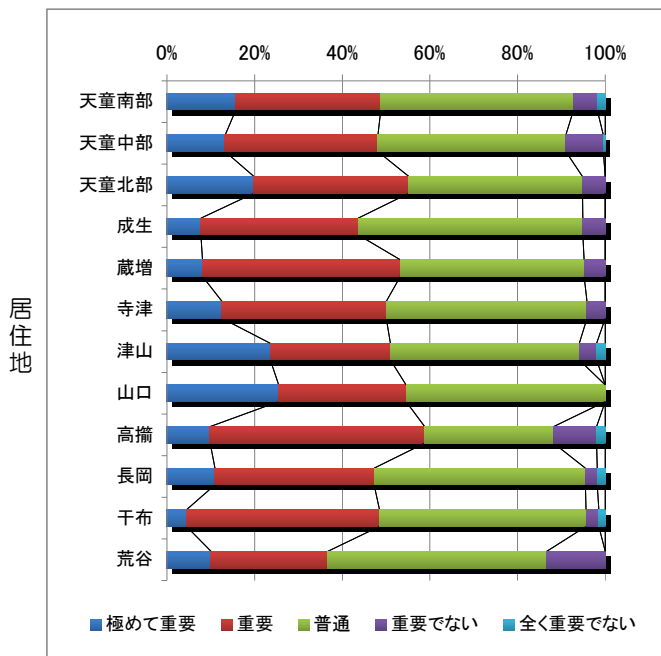
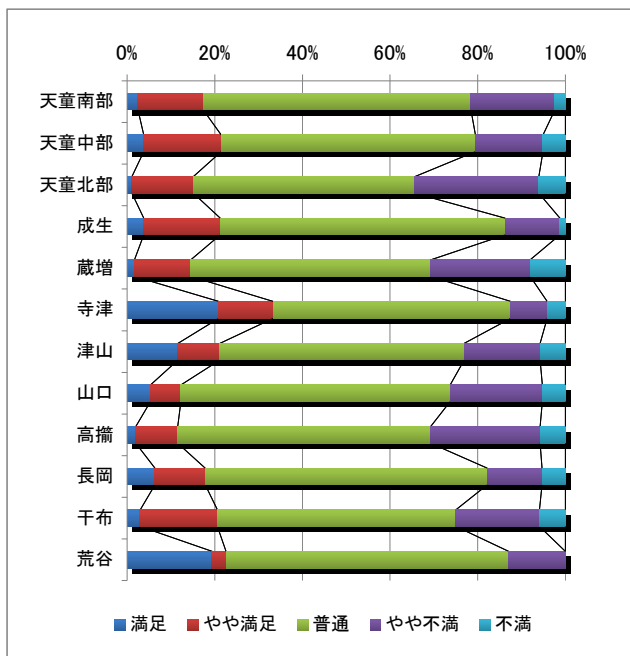
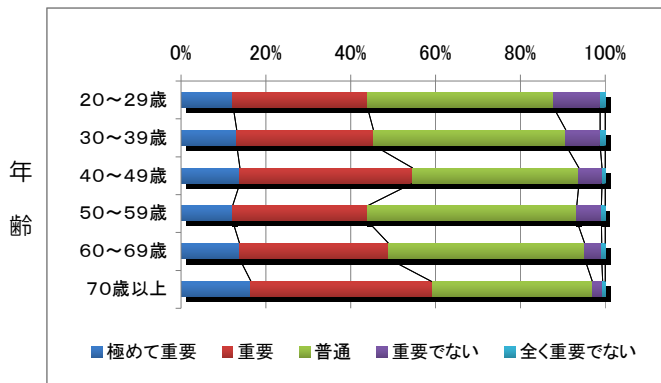
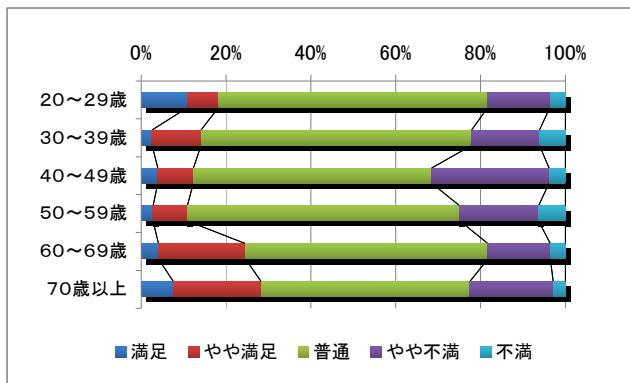
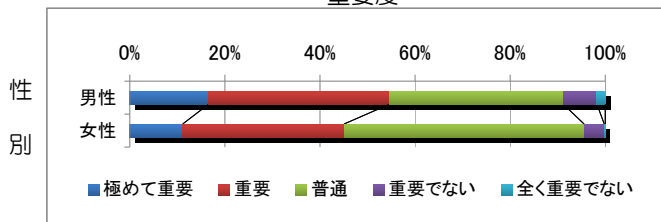
【重要度】年齢別では40代でやや低く、50代以上は年齢が高くなるほど高くなる傾向にある。居住地別では満足度の低い地区の重要度が高くなっている。

◆幹線道路の整備

満足度



重要度

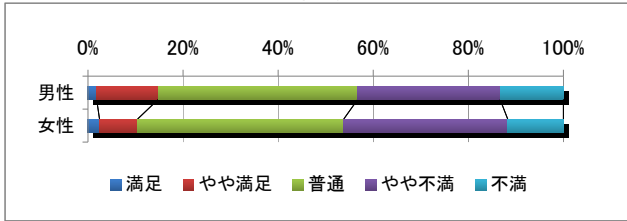


【満足度】年齢別では40代の不満が多く、60歳以上は満足度が高い。居住地別では寺津地区の満足度が高く、天童北部、蔵増、高掬地区の不満が多くなっている。

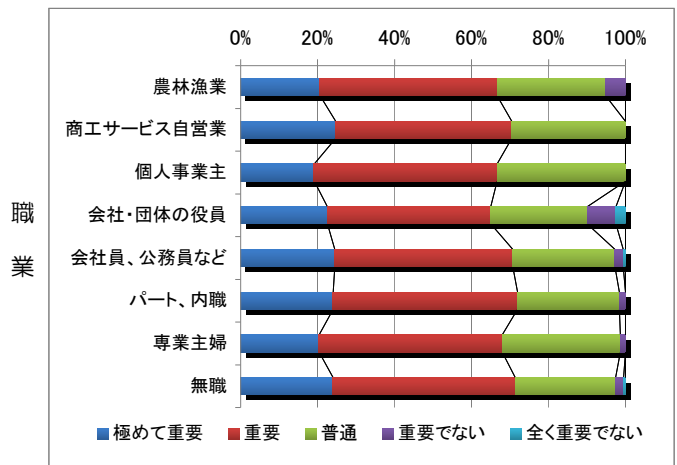
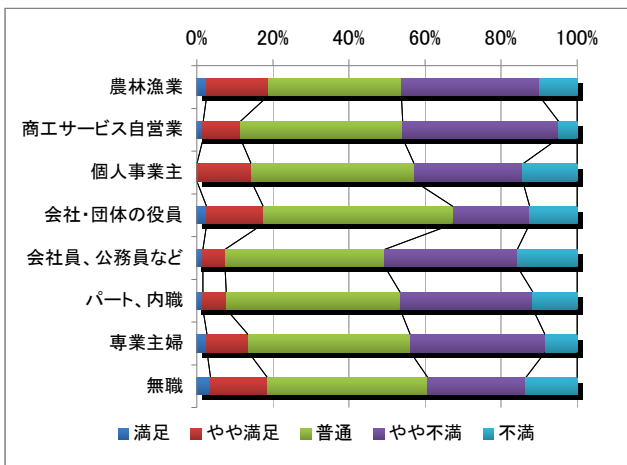
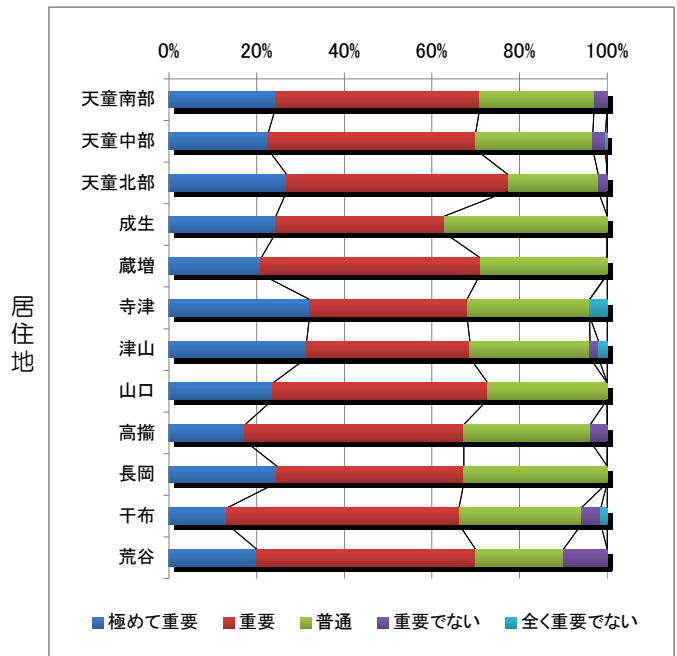
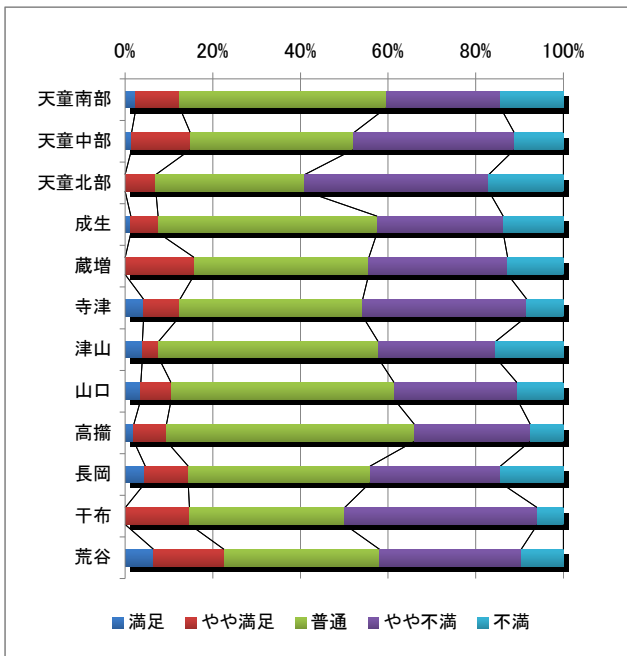
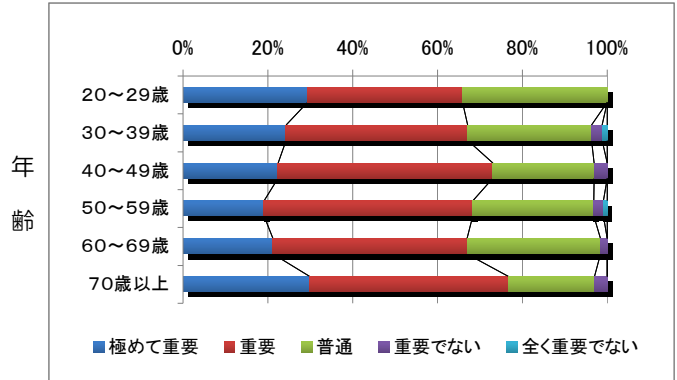
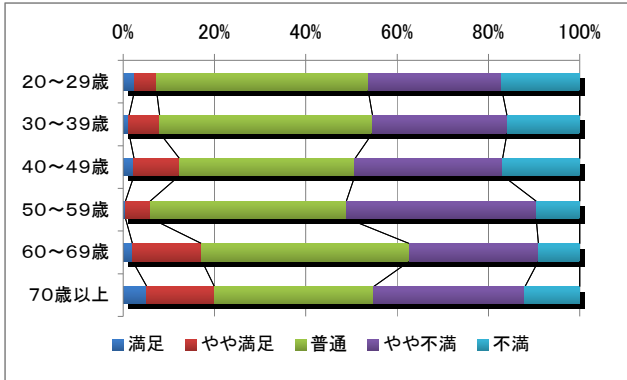
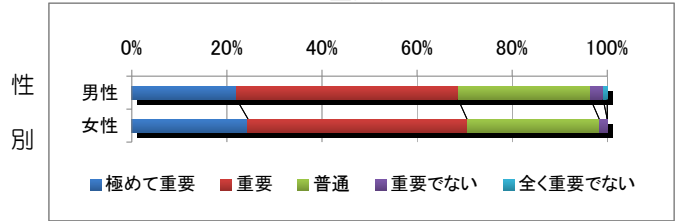
【重要度】年齢別で40代、70歳以上の重要度が高い。居住地別では天童北部、蔵増、山口、高掬地区の重要度が高くなっている。

◆身近な道路の整備促進

満足度



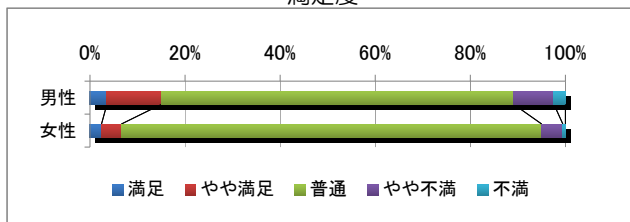
重要度



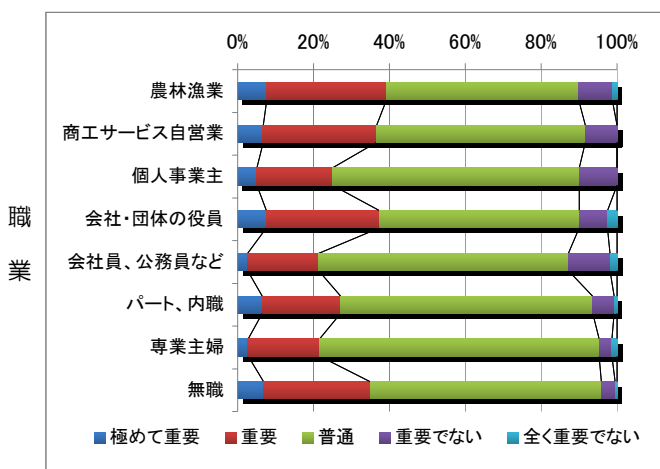
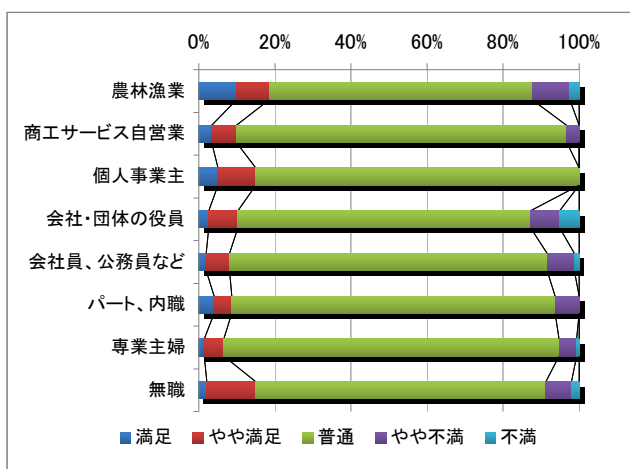
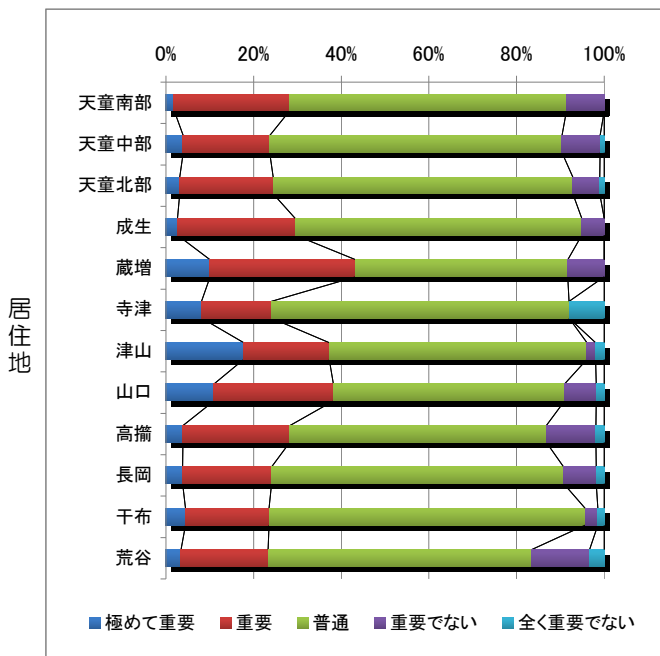
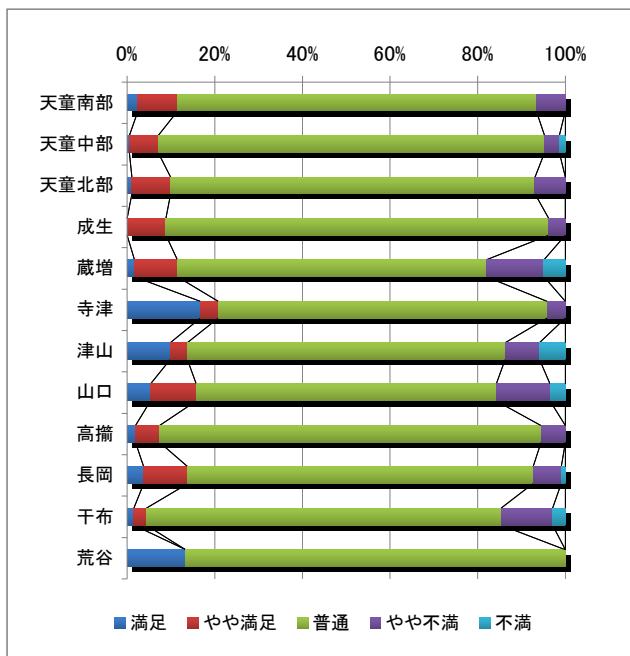
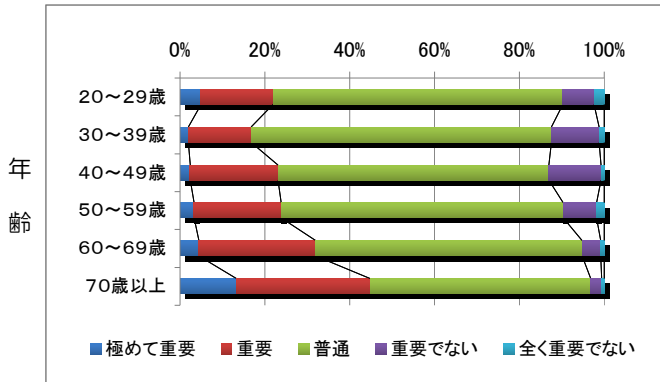
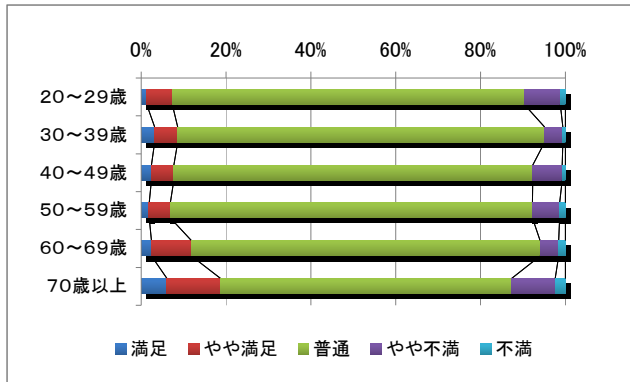
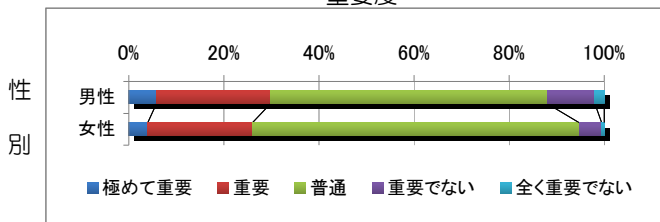
【満足度】年齢別では50代の満足度が低い。居住地別では、狭隘な道路の多い天童北部地区の満足度が低い。
 【重要度】居住地別では満足度の低い天童北部地区の重要度が最も高くなっている。

◆河川の整備促進

満足度



重要度

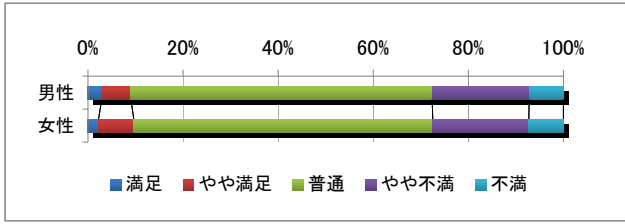


【満足度】居住地別では寺津地区の満足度が高く、蔵増、山口、干布地区が低くなっている。

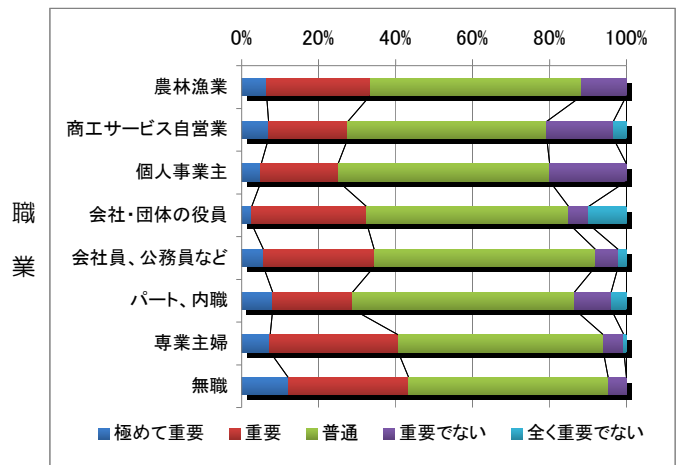
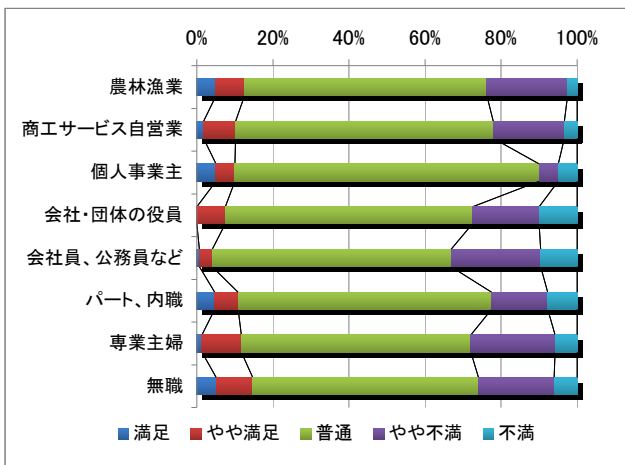
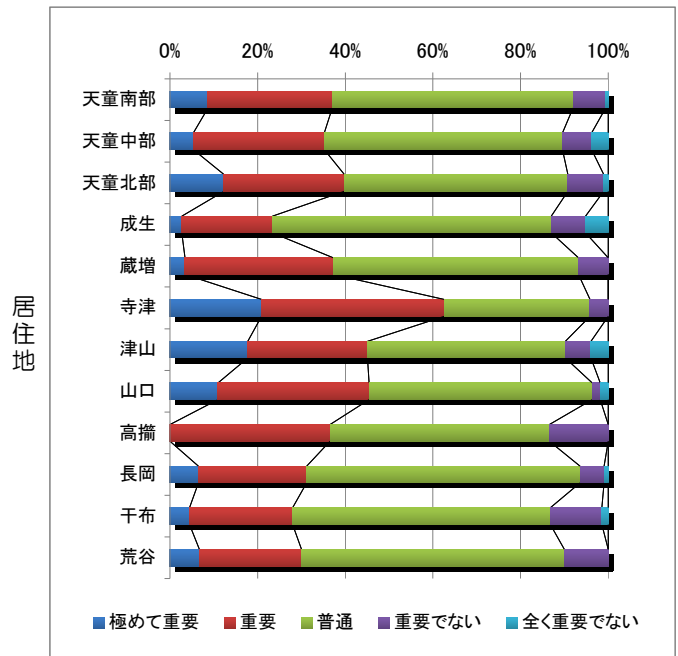
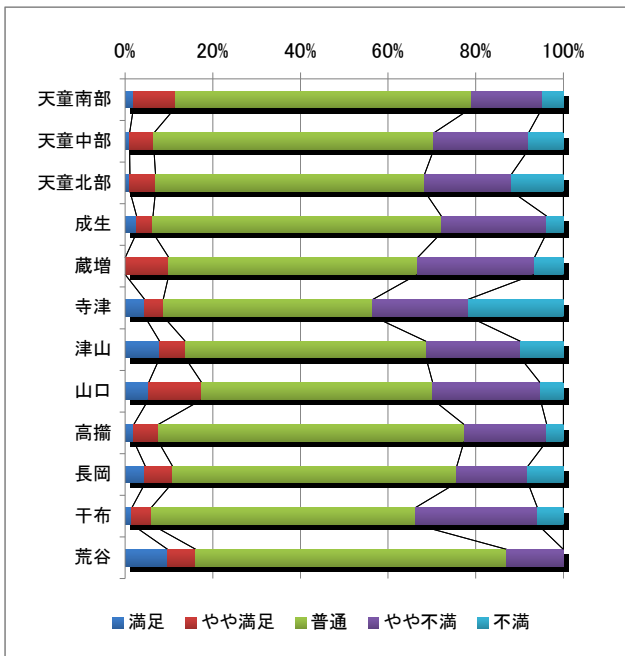
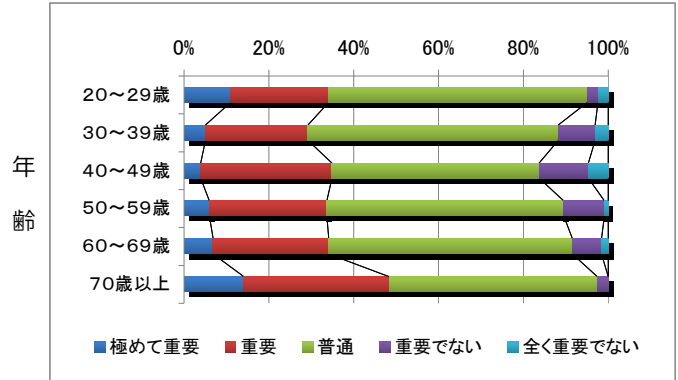
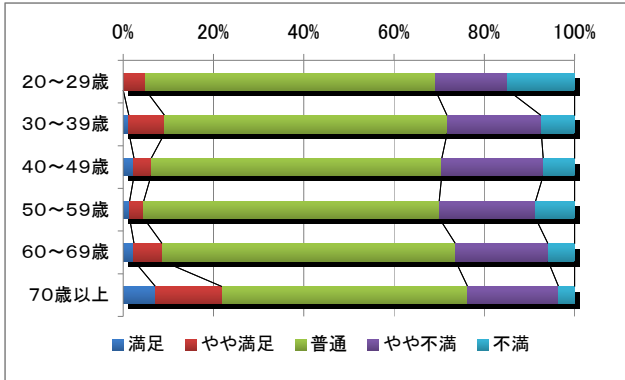
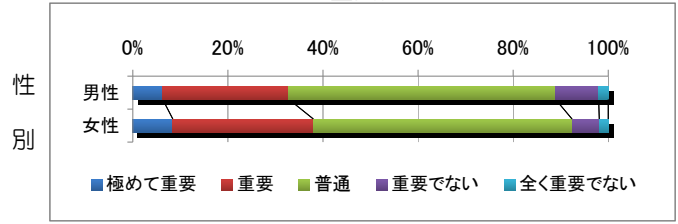
【重要度】居住地別では蔵増、津山、山口地区の重要度が高くなっている。

◆利用しやすい公共交通の確保

満足度



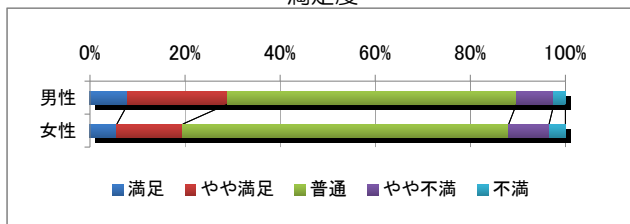
重要度



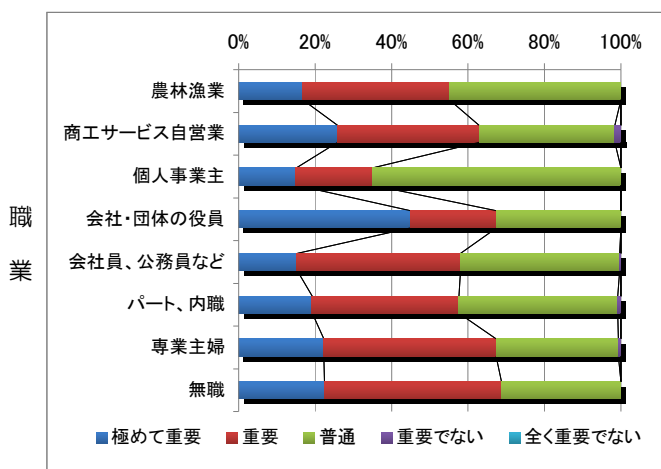
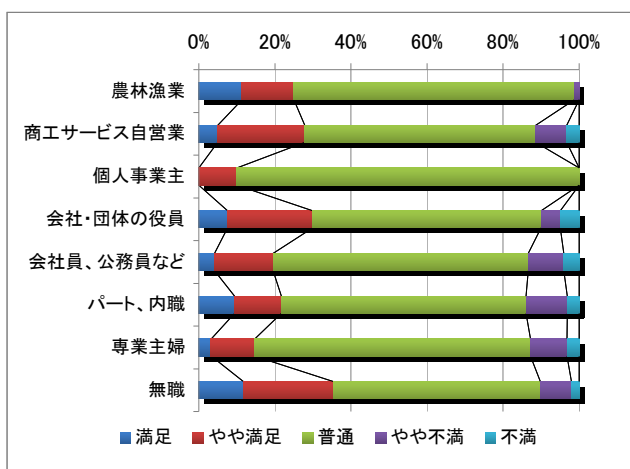
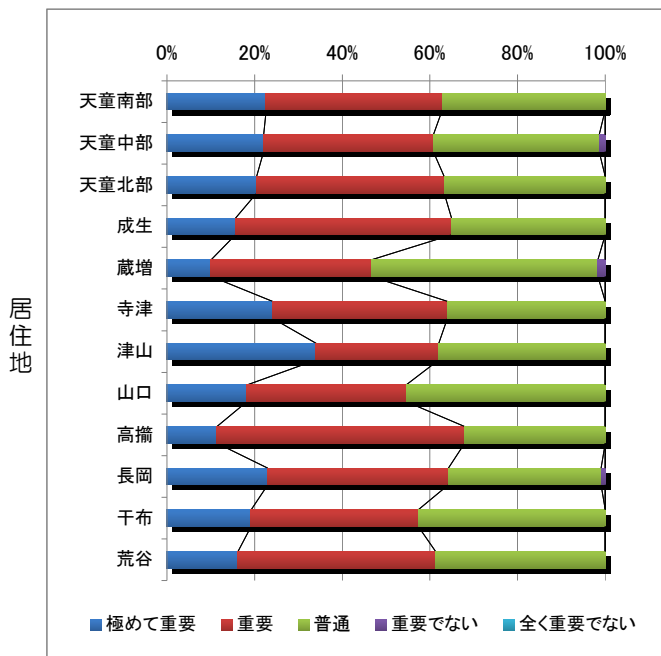
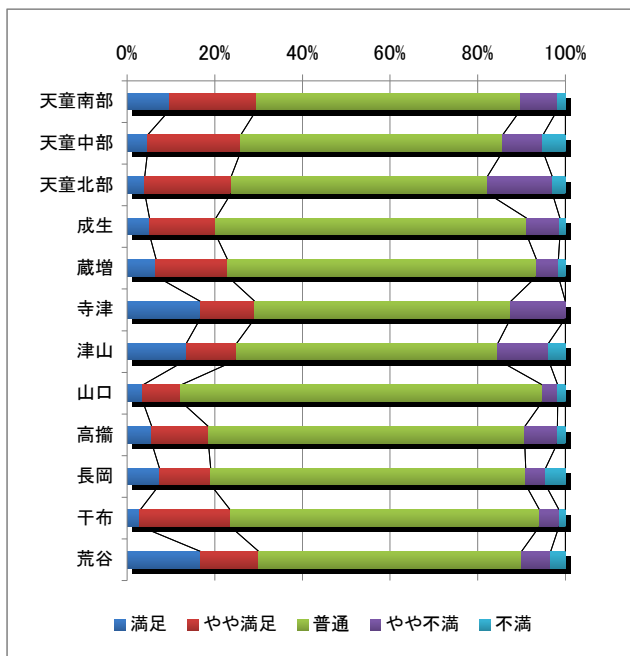
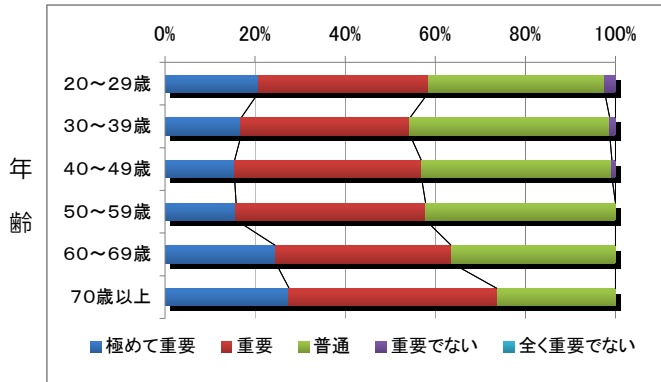
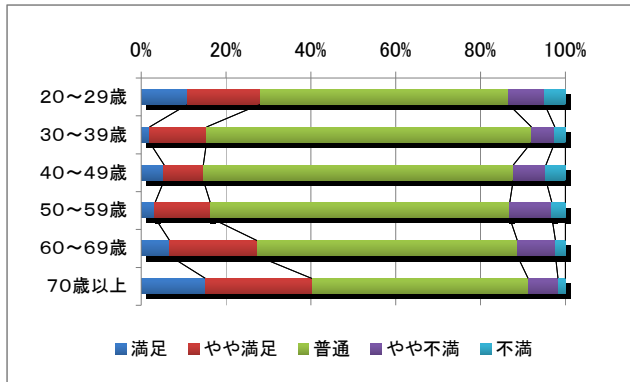
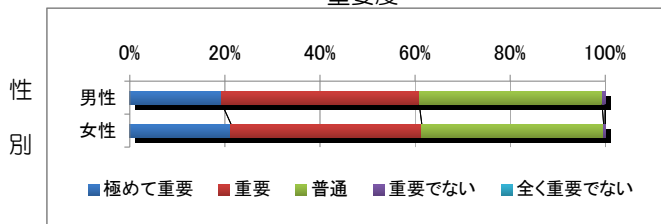
【満足度】年齢別では70歳以上が高く、居住地別では寺津、干布、蔵増地区の不満が高くなっている。
 【重要度】年齢別では70歳以上が高い。居住地別では寺津地区の重要度が突出して高くなっている。

◆安全・安心な水道事業の運営

満足度



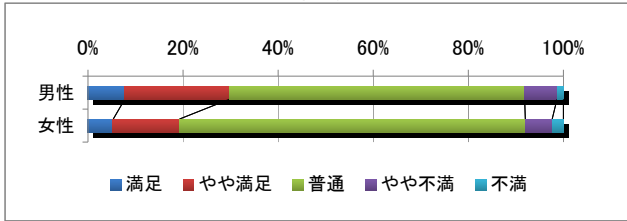
重要度



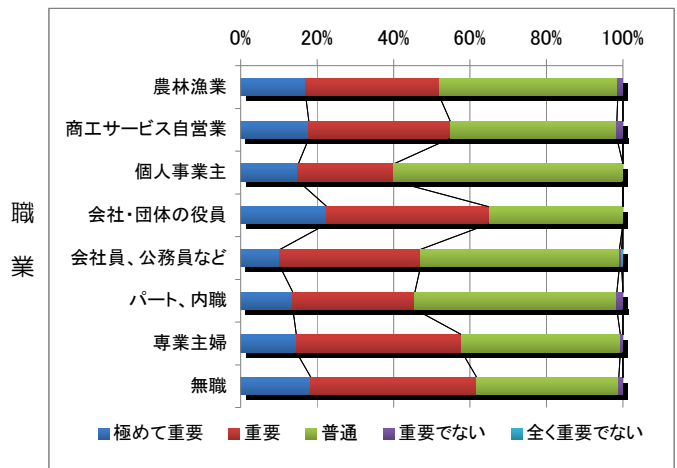
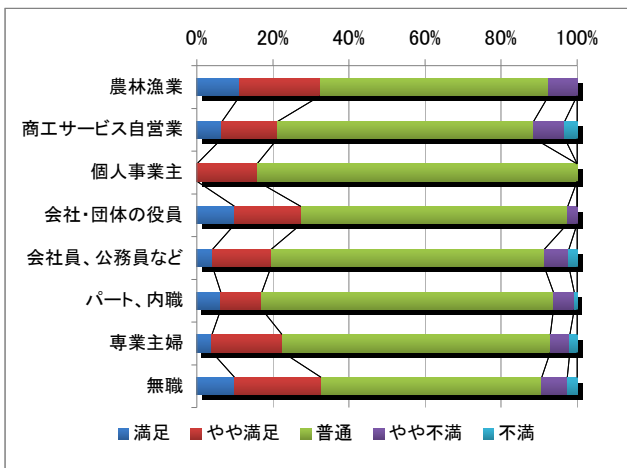
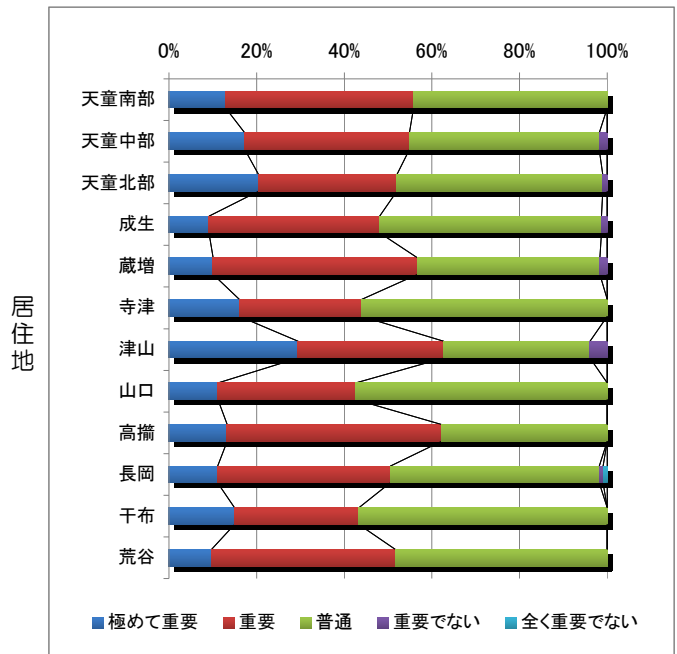
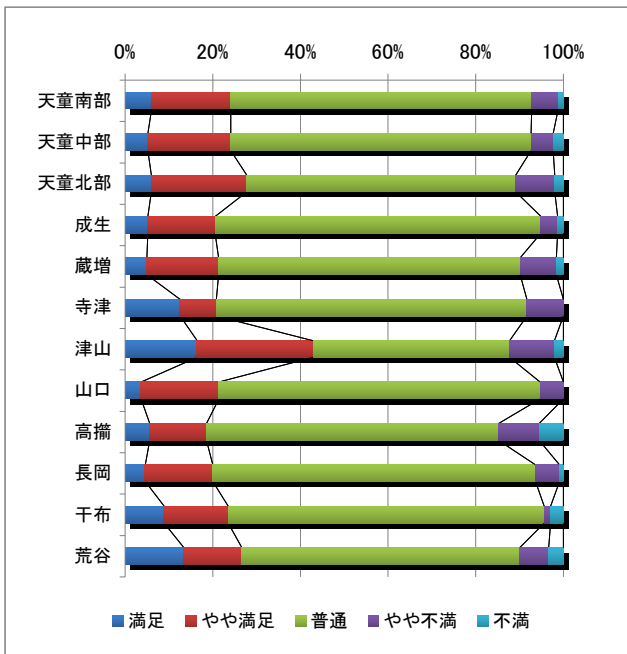
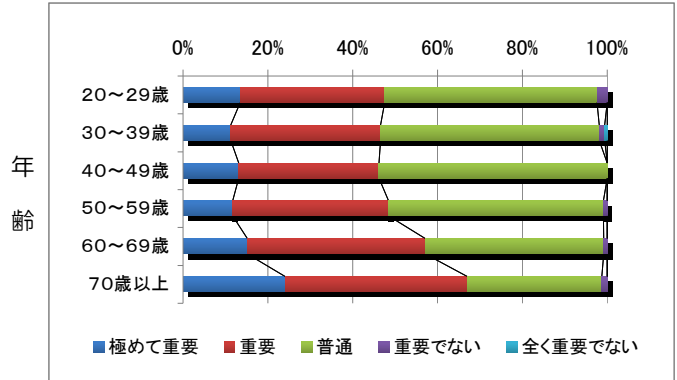
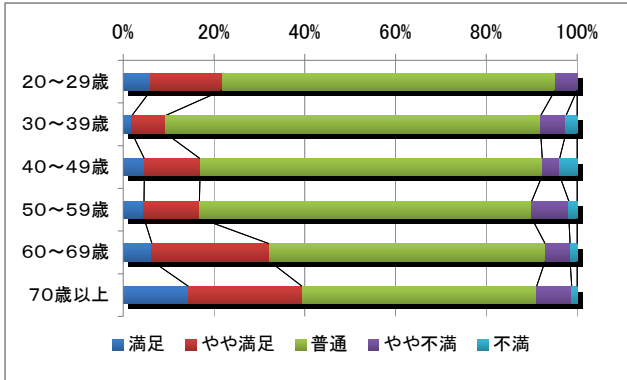
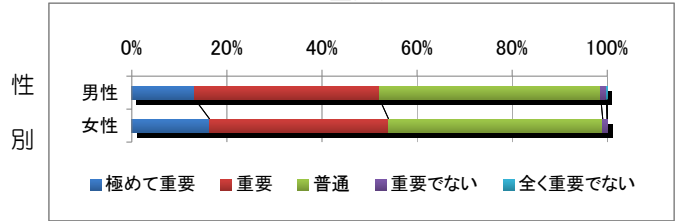
【満足度】性別では男性がやや高い。年齢別では70歳以上が高くなっている。
 【重要度】年齢別では20~40代が低く、50代以上が高くなっている。

◆下水道事業の推進

満足度



重要度

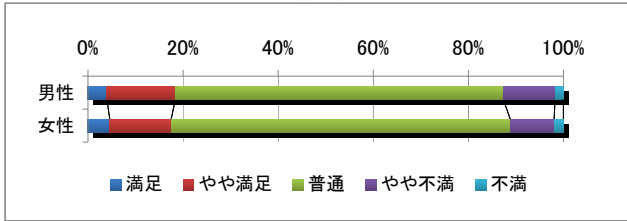


【満足度】性別では男性がやや高い。年齢別では30代の満足度が低くなっている。居住地別では津山地区の満足度が高い。

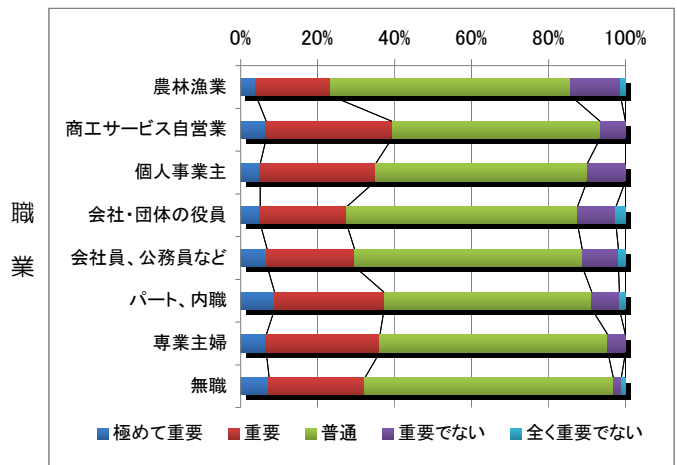
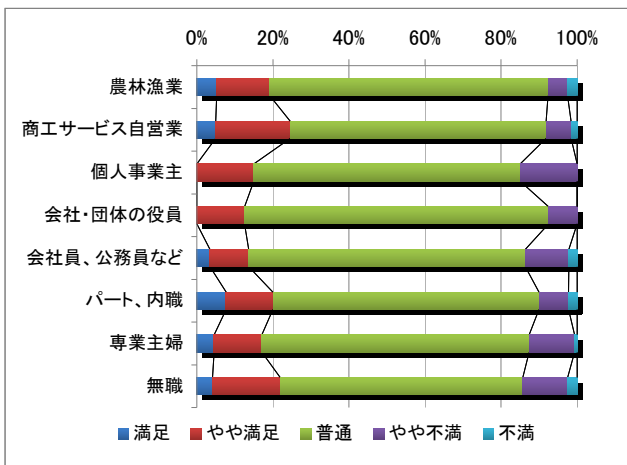
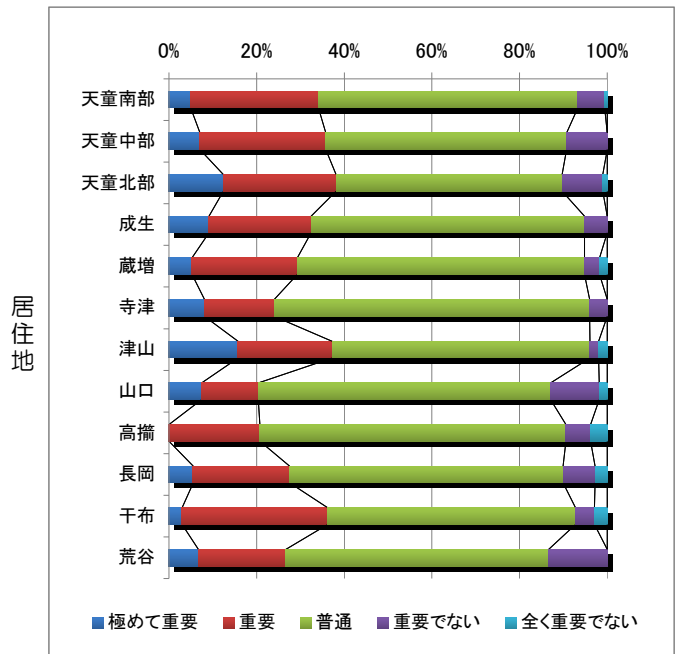
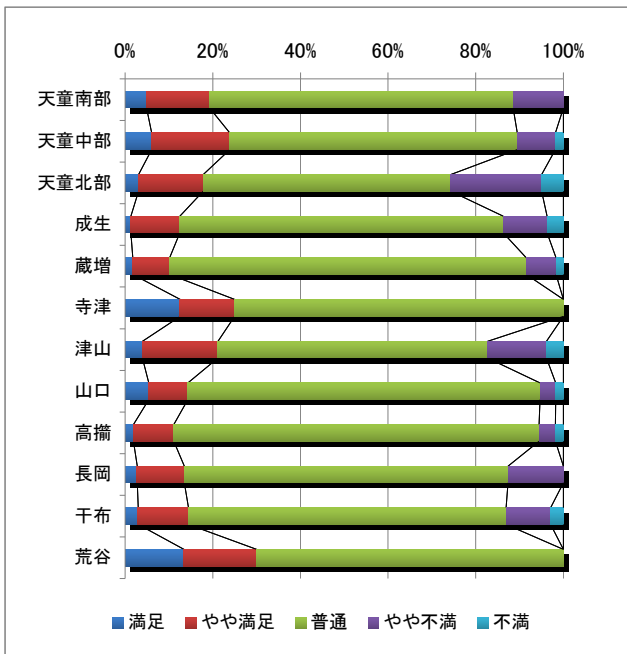
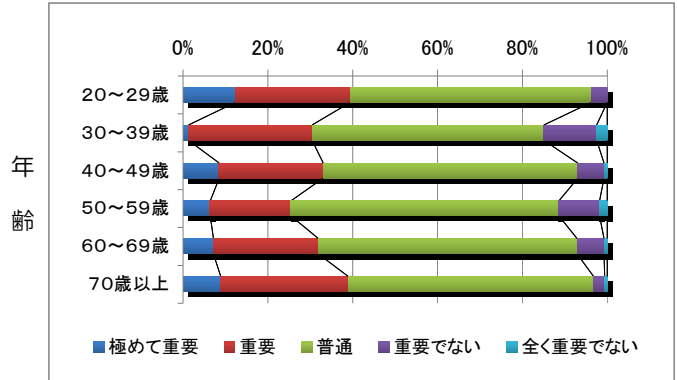
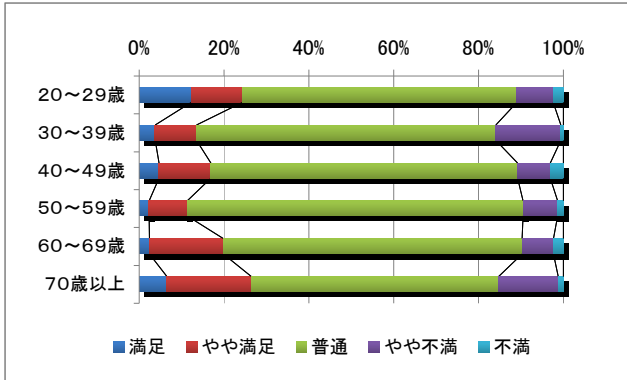
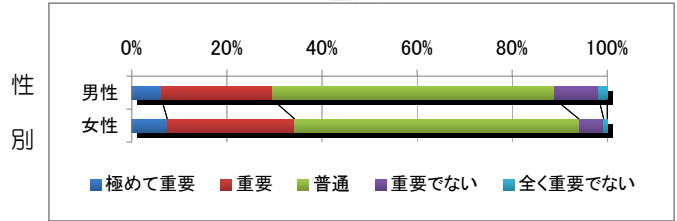
【重要度】年齢別では年齢が高くなるほど高くなる。

◆公園・緑地の整備促進

満足度



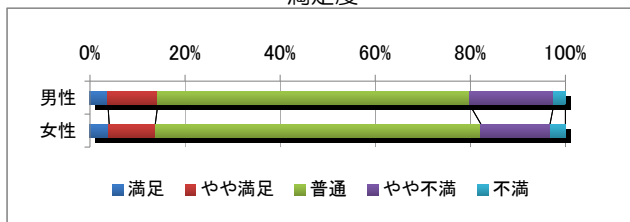
重要度



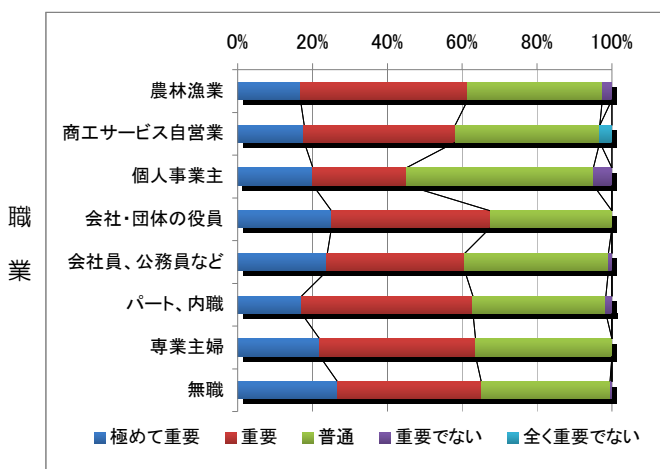
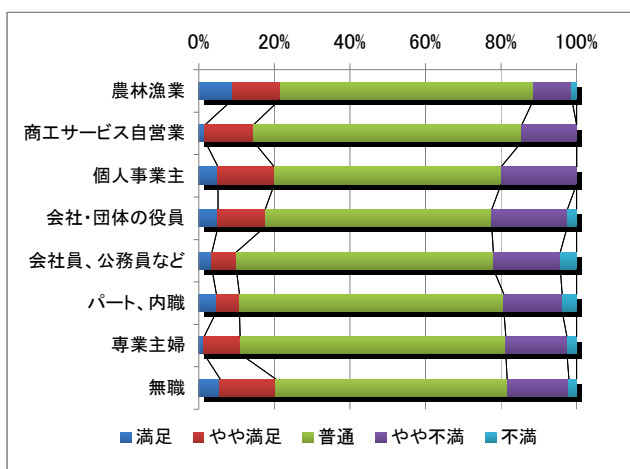
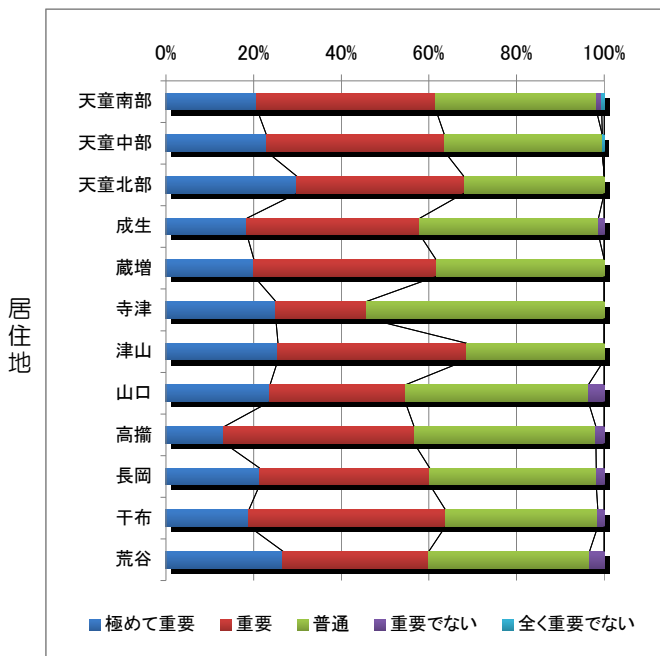
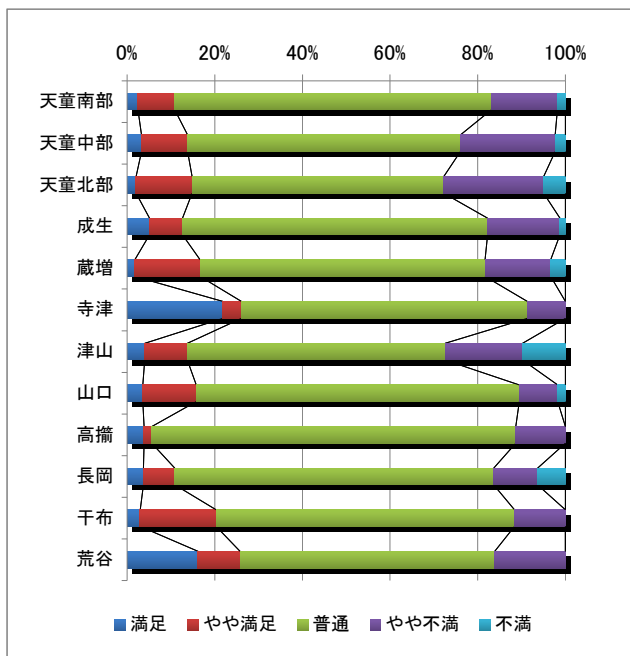
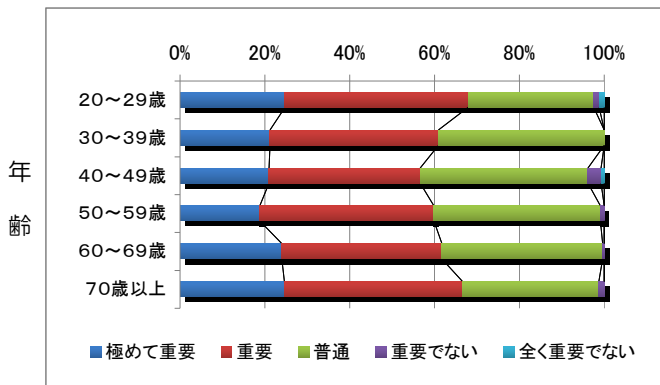
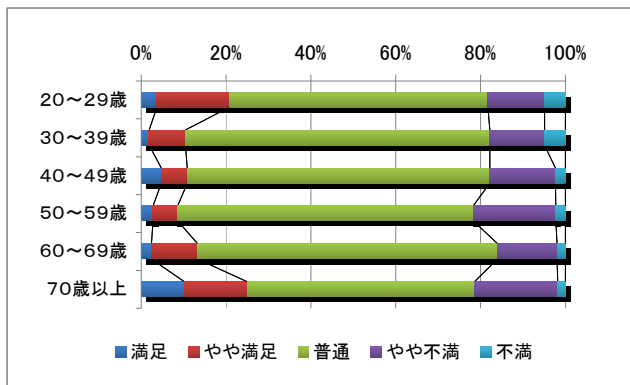
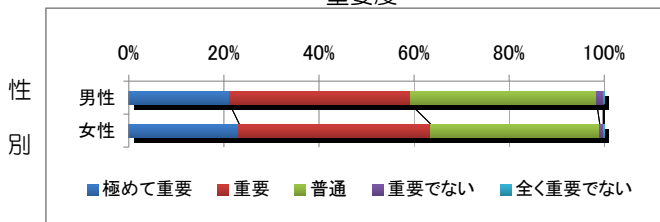
【満足度】年齢別では20代、70歳以上の満足度が高い。居住地別では荒谷地区が高く、天童北部地区が低い。
 【重要度】居住地別では天童北部、蔵増、干布地区の重要度が比較的高くなっている。

◆防災体制の確立

満足度



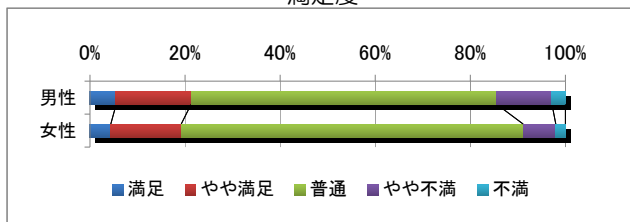
重要度



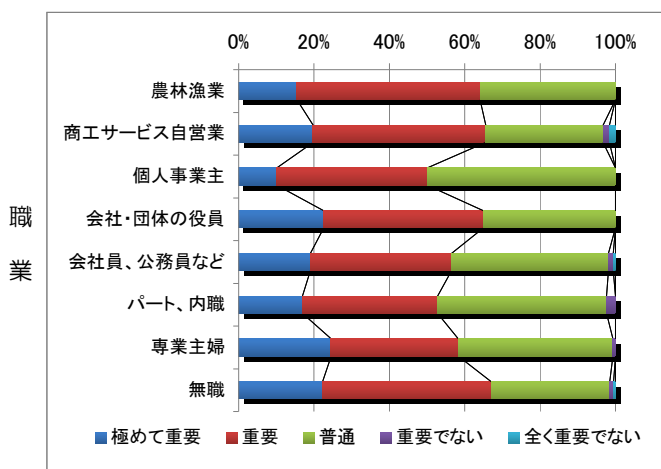
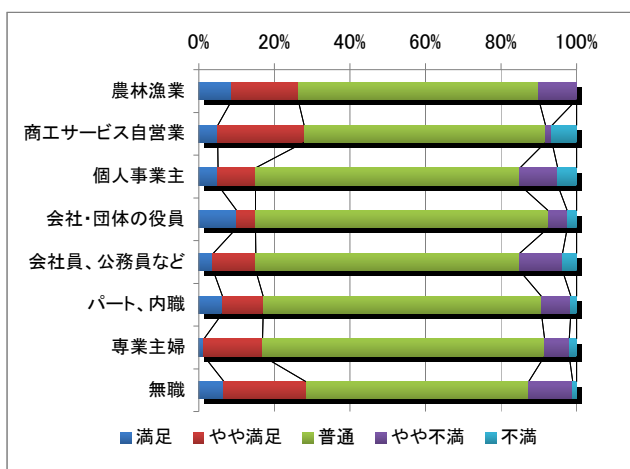
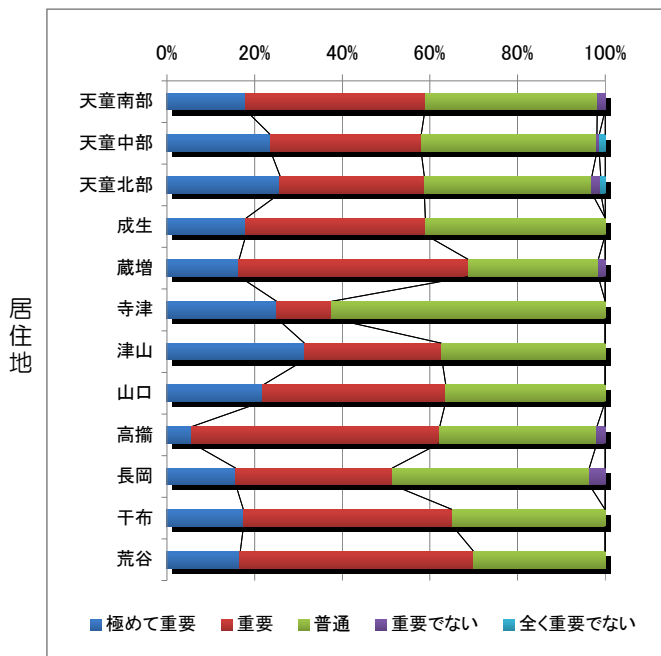
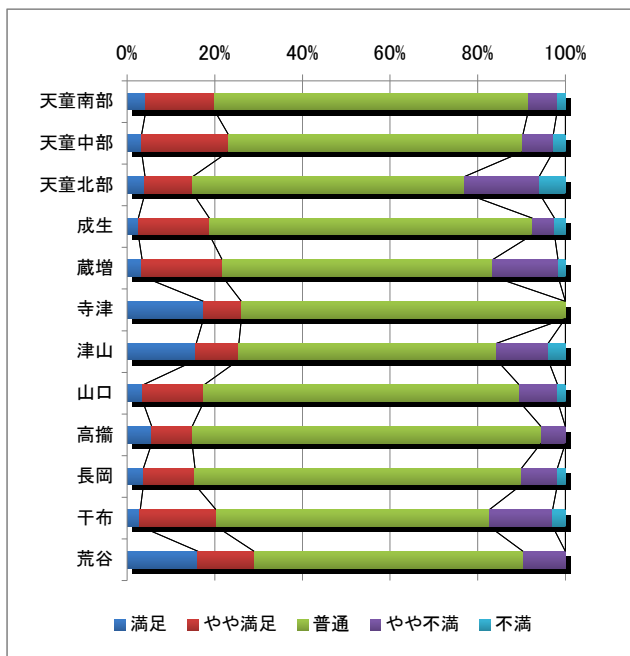
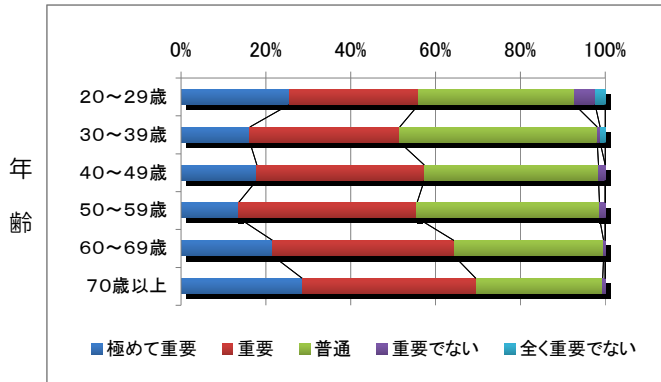
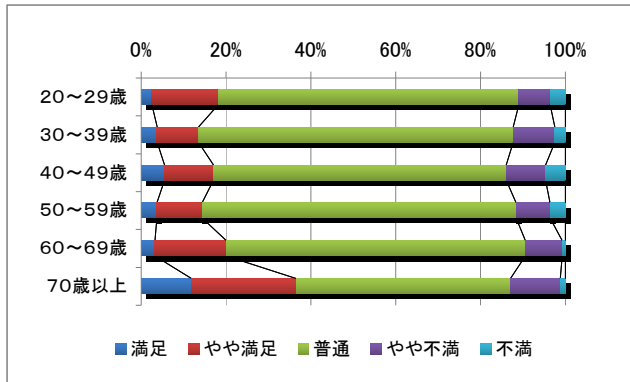
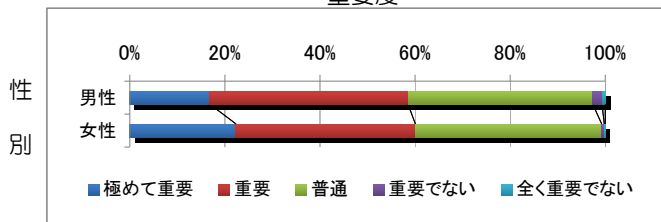
【満足度】年齢別では20代、70歳以上が高く、居住地別では寺津、干布、荒谷地区が高い。
 【重要度】年齢別では40代がやや低く、居住地別では天童北部、津山地区が高い。

◆消防体制の充実

満足度



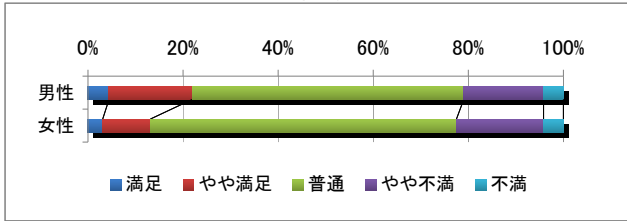
重要度



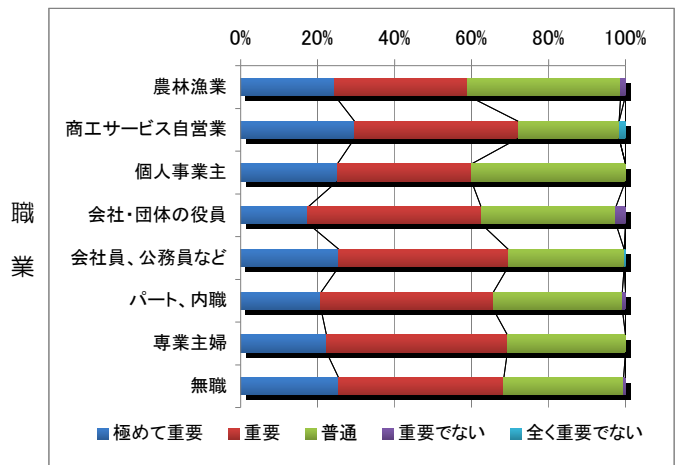
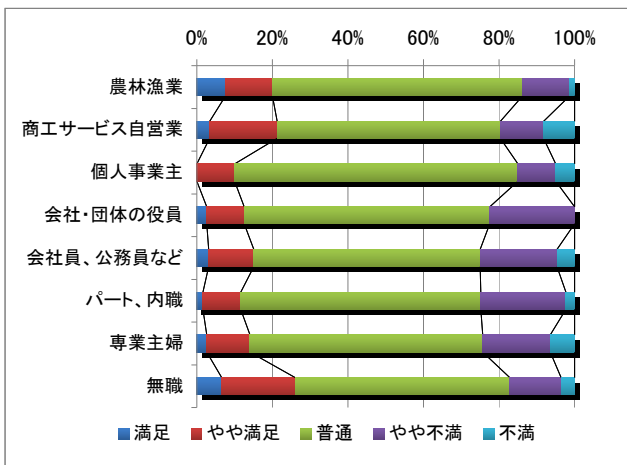
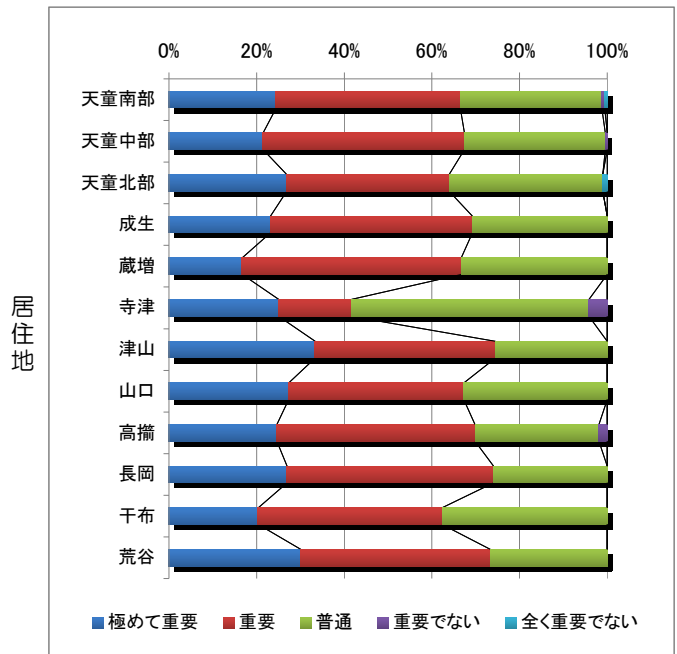
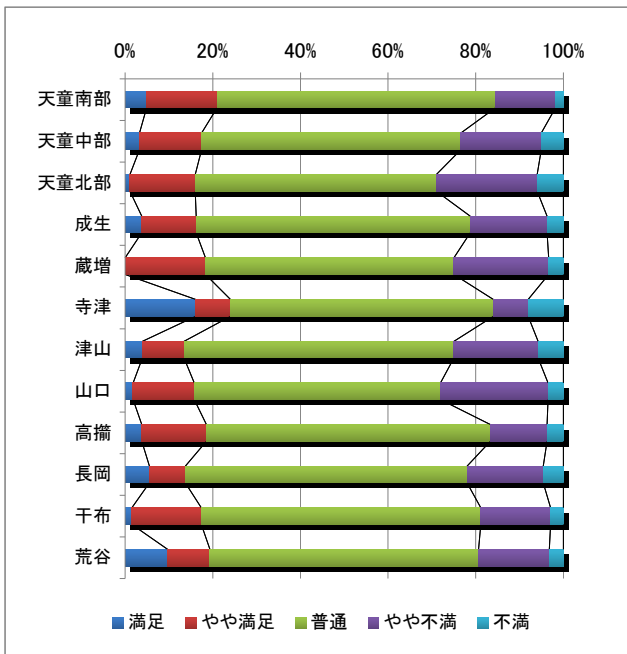
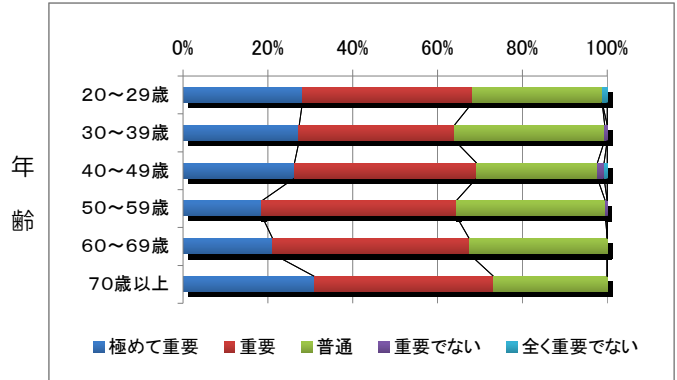
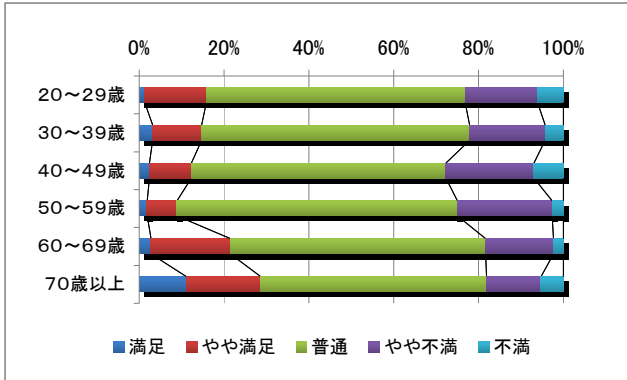
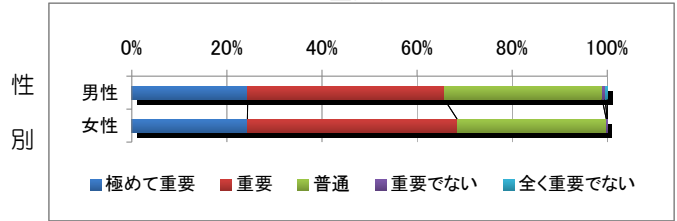
【満足度】年齢別では70歳以上が高い。職業別では商工サービス自営業、無職が高い。
 【重要度】年齢別では年齢に比例して高くなる傾向にある。

◆犯罪のない街づくりの推進

満足度



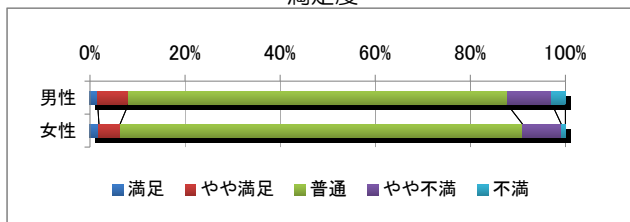
重要度



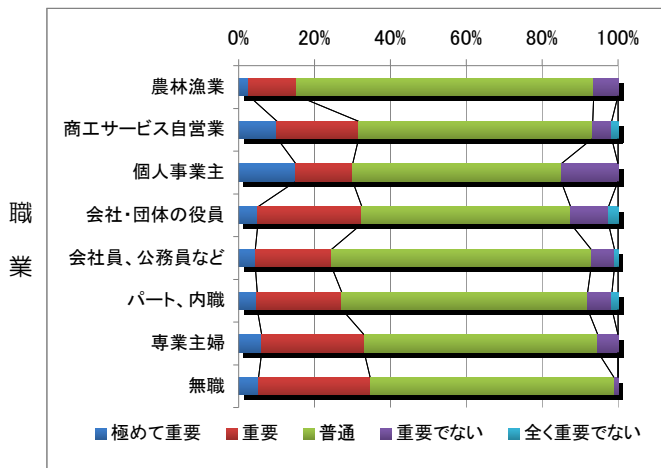
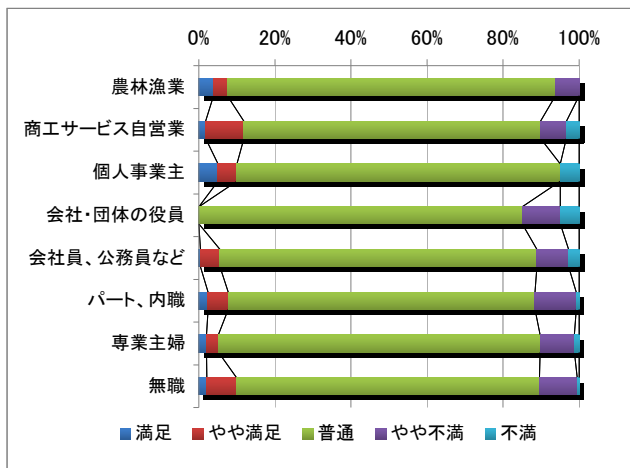
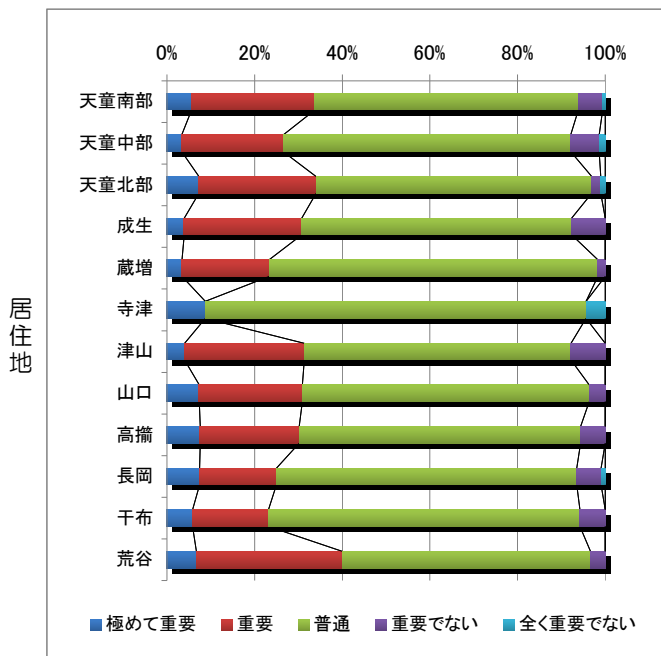
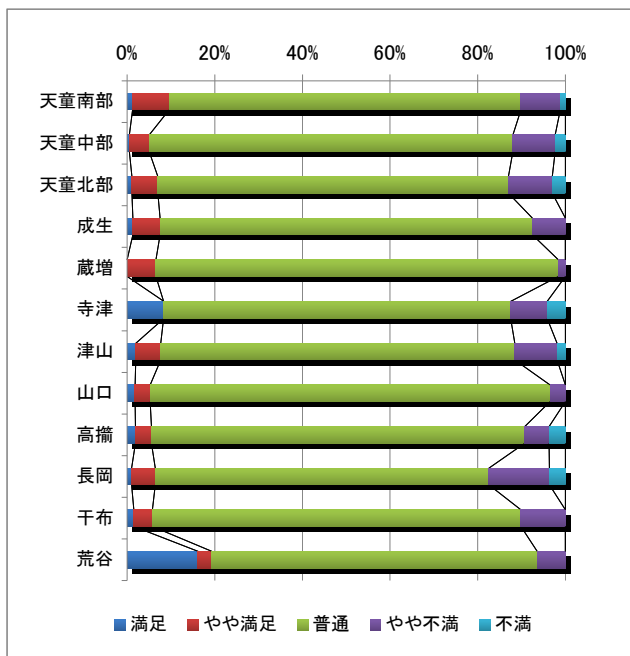
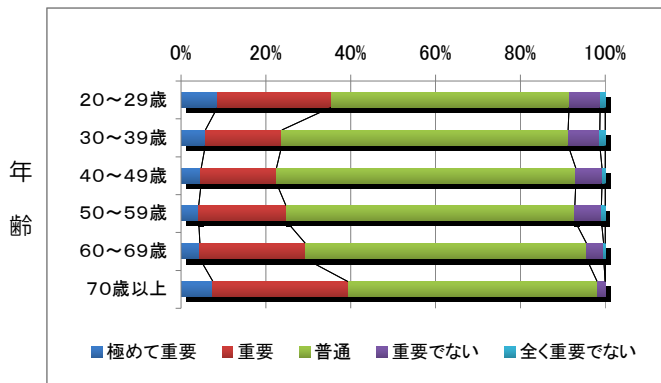
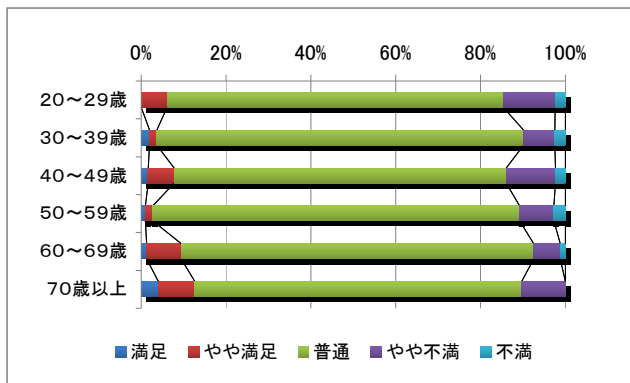
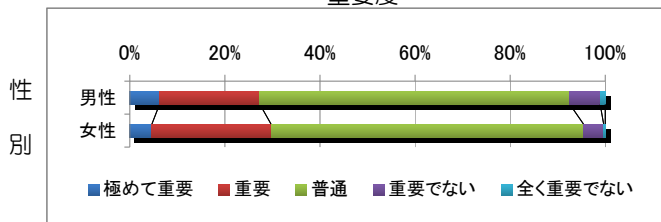
【満足度】性別では女性の満足度が低い。居住地別では天童北部、山口地区の不満が比較的多い。
 【重要度】性別では女性の重要度が高く、居住地別では寺津地区が突出して低くなっている。

◆消費生活の充実

満足度



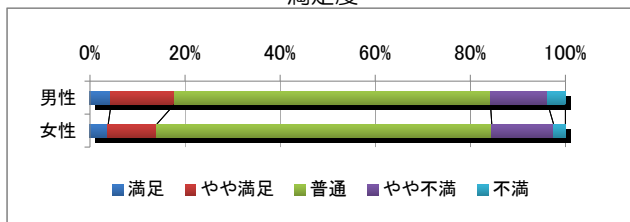
重要度



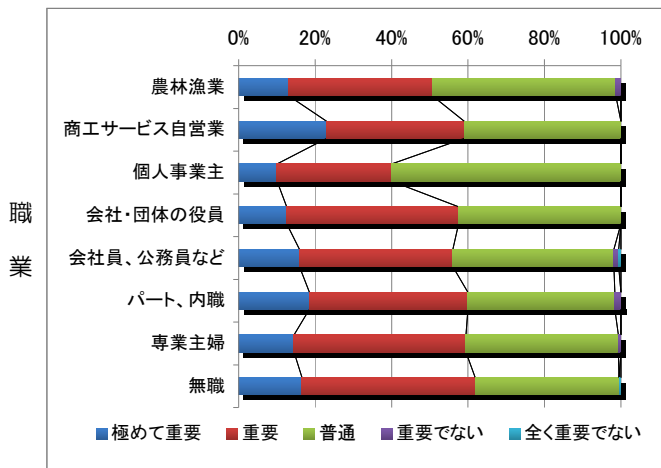
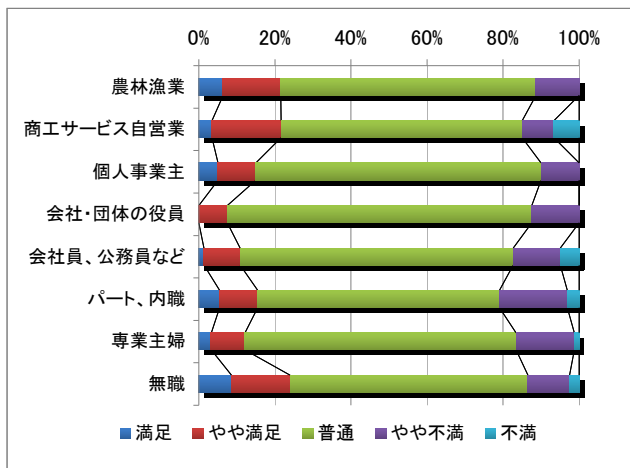
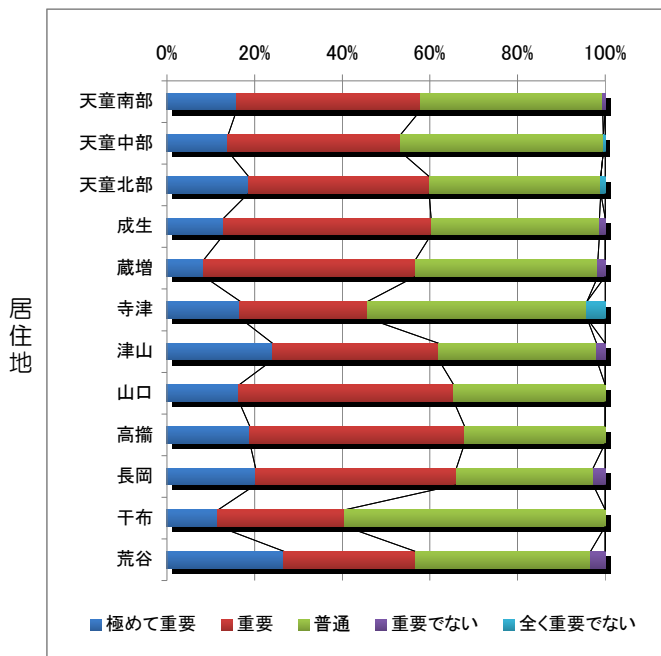
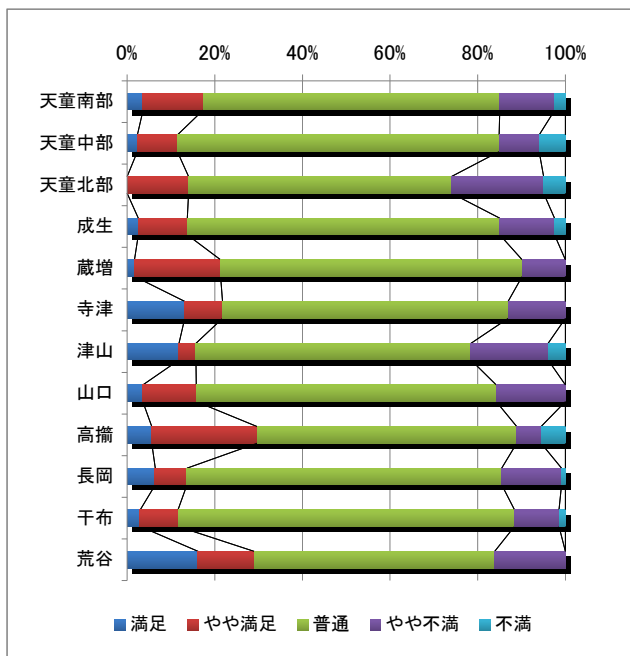
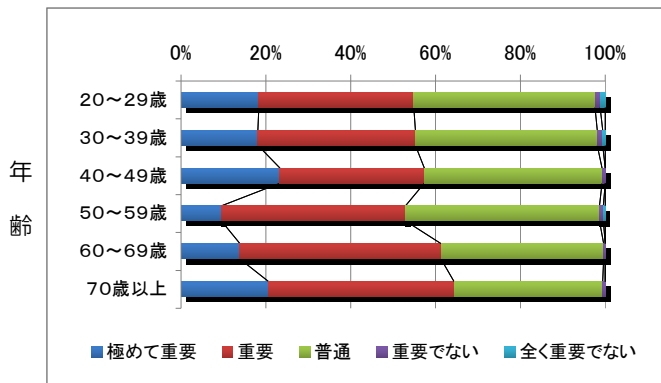
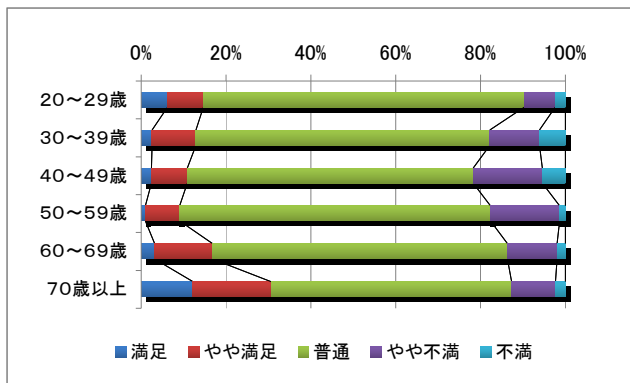
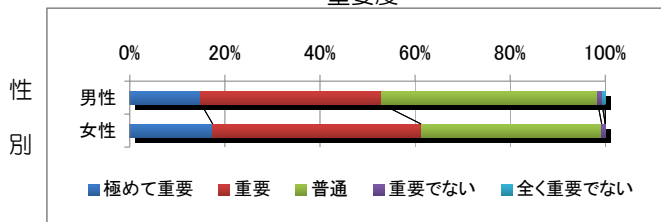
【満足度】職業別では商工サービス自営業、個人事業主がやや高く、会社・団体の役員がやや低い。
 【重要度】職業別では会社・団体の役員、専業主婦、無職の重要度は比較的高い。

◆交通安全の推進

満足度



重要度

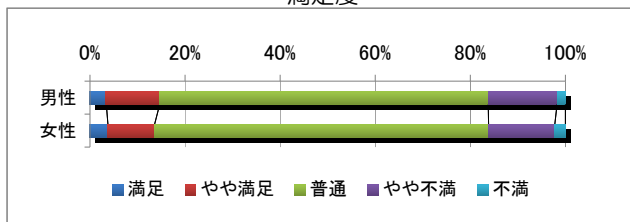


【満足度】居住地別では高掬地区の満足度がやや高く、天童北部、津山地区が低い。

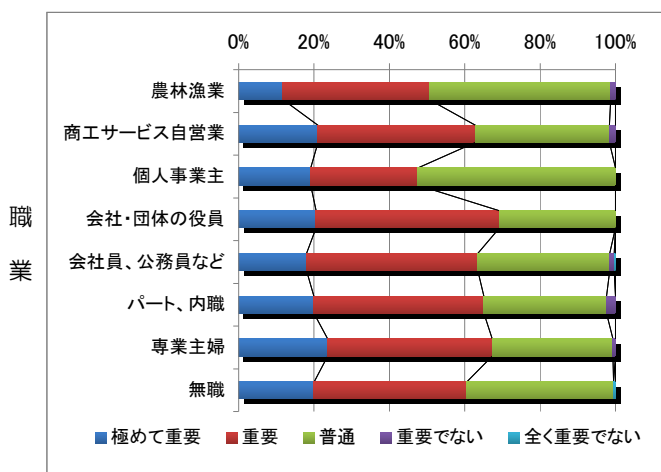
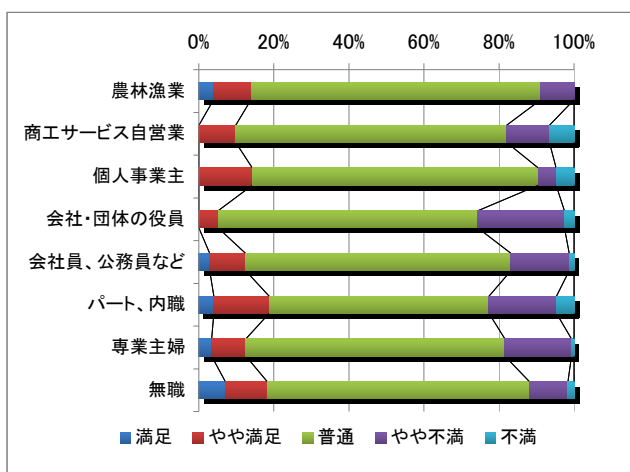
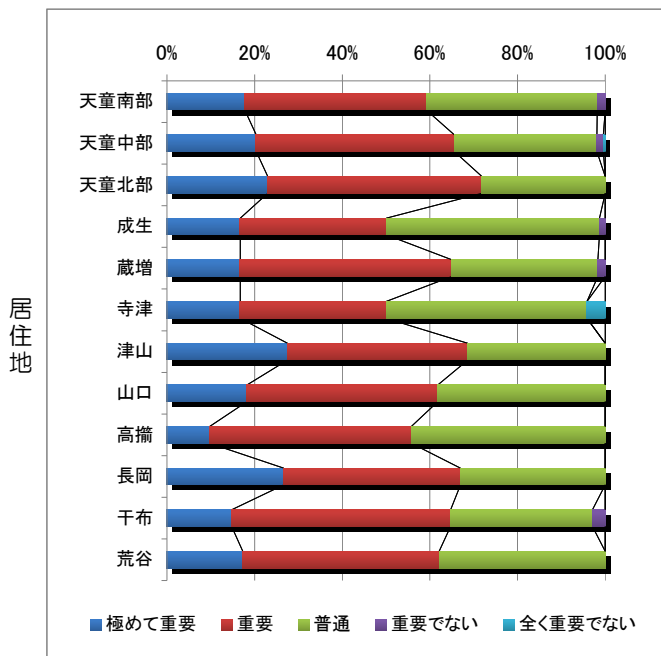
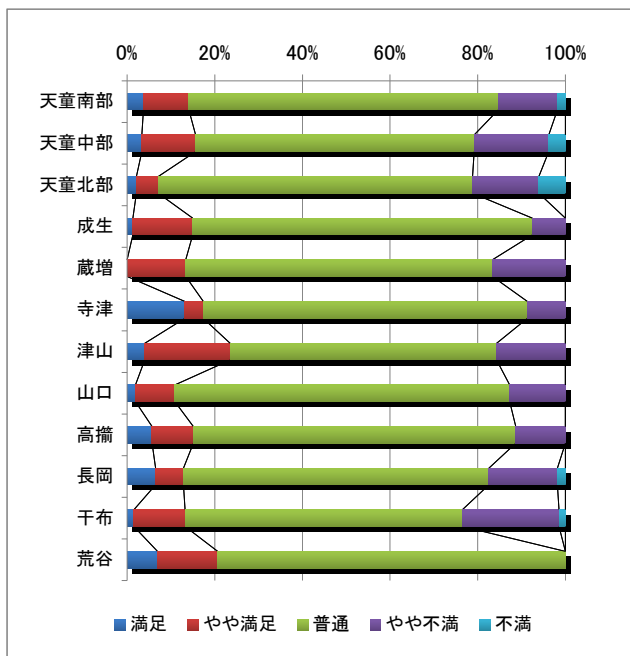
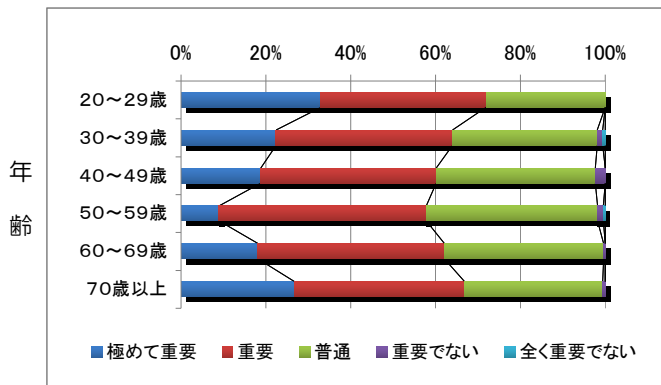
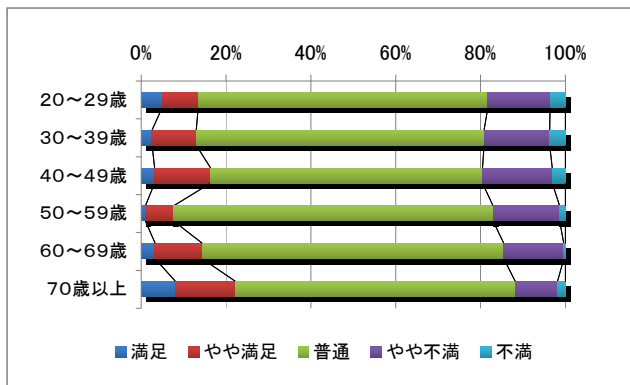
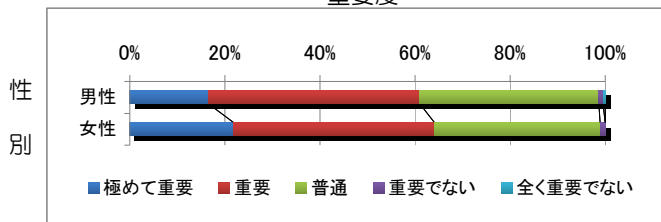
【重要度】居住地別では津山、山口、高掬、長岡地区が比較的高くなっている。

◆学校教育の充実

満足度



重要度

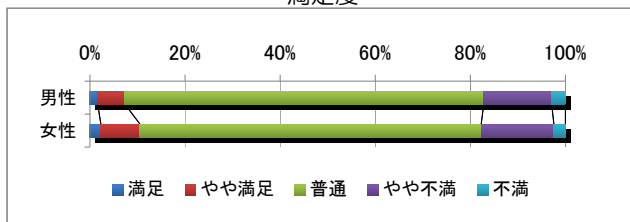


【満足度】年齢別で40代、70代の満足度が高い。居住地別で津山、荒谷地区がやや高く、天童北部、干布地区がやや低い。

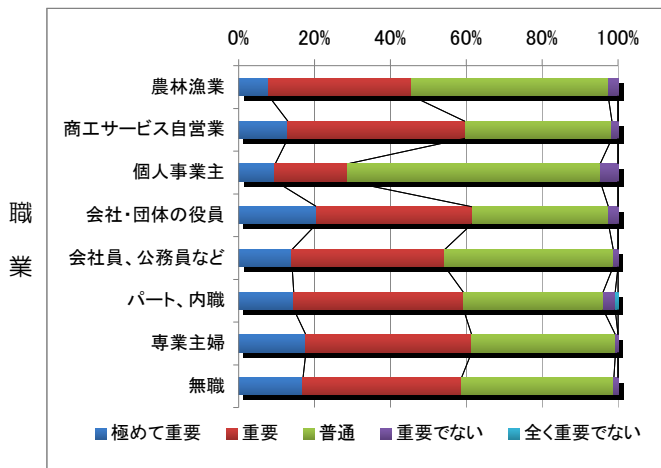
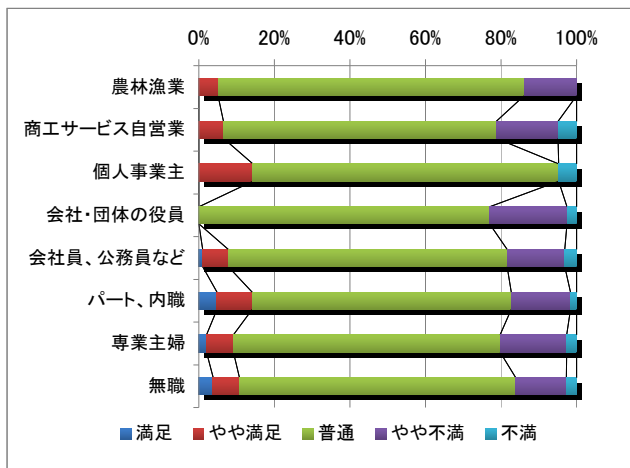
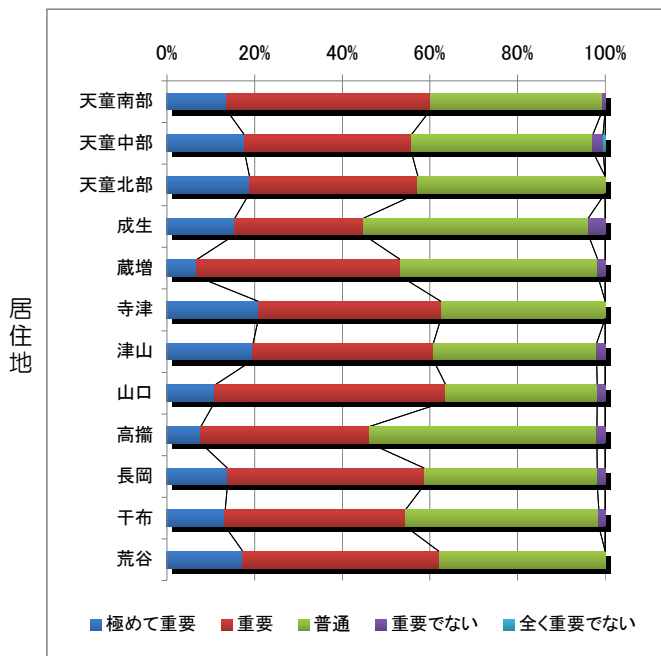
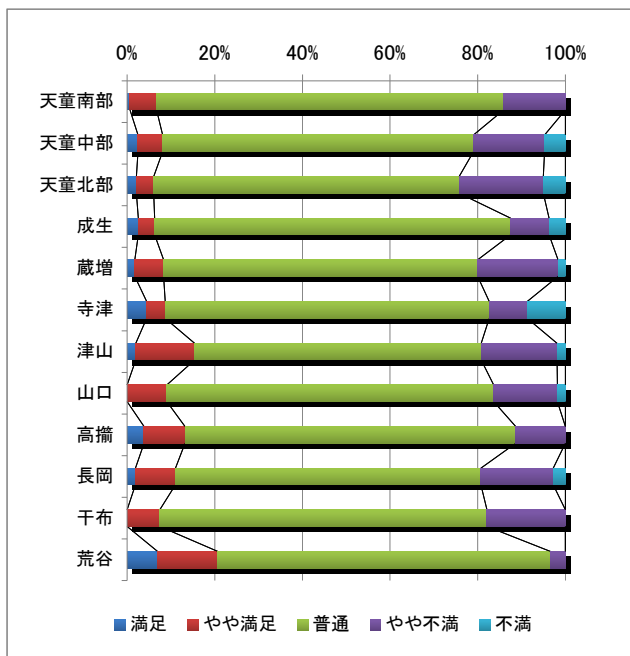
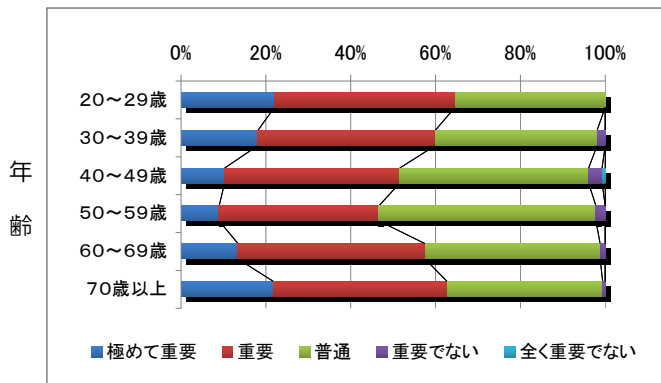
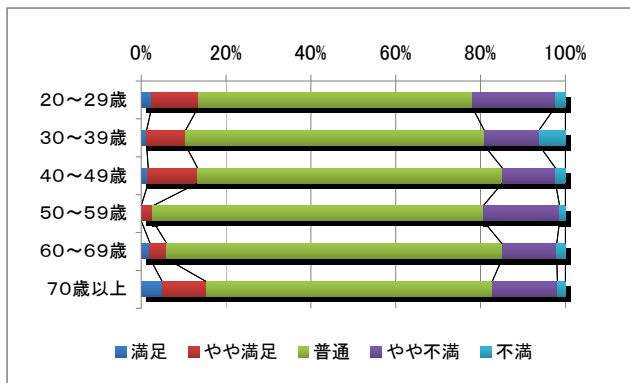
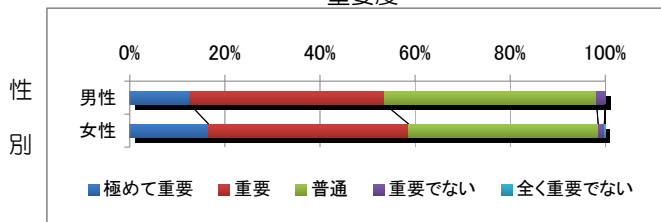
【重要度】年齢別で20代が最も高く、職業別では会社・団体の役員、パート・内職、専業主婦がやや高い。

◆家庭教育の推進

満足度



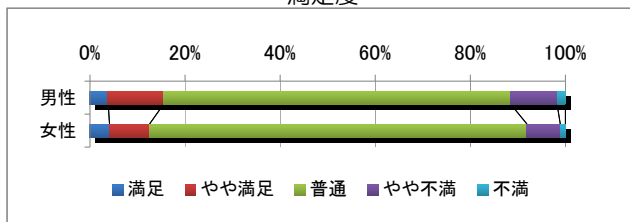
重要度



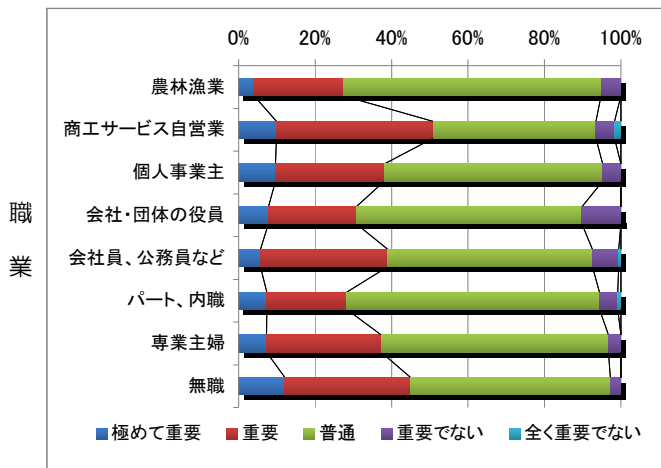
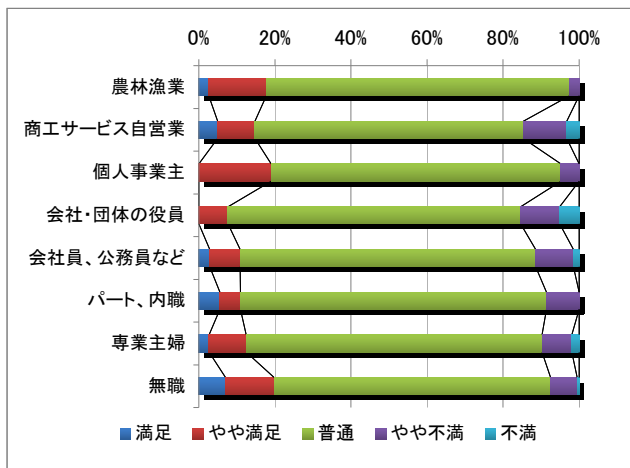
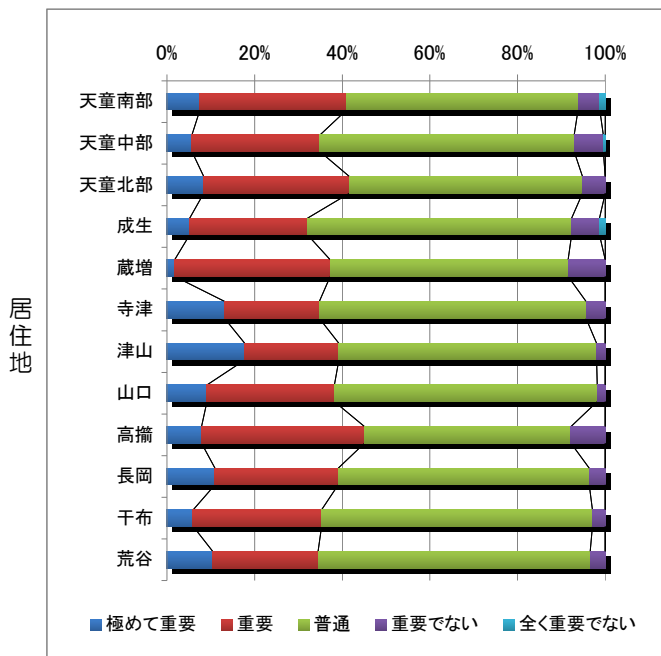
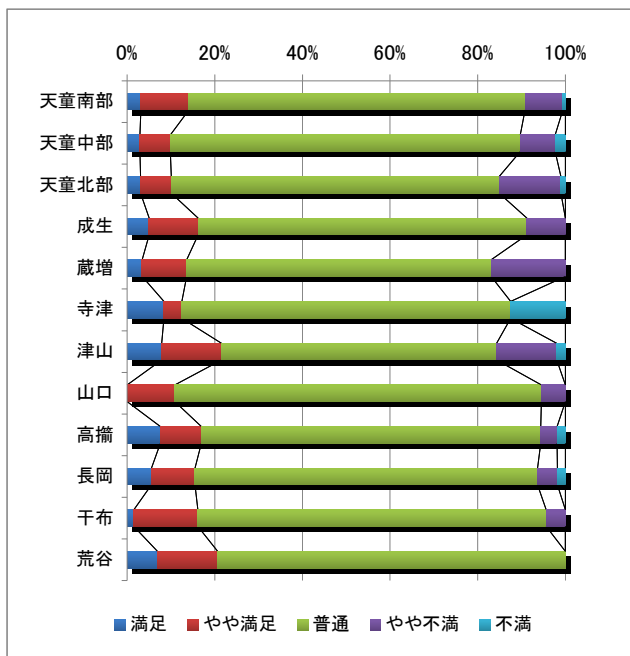
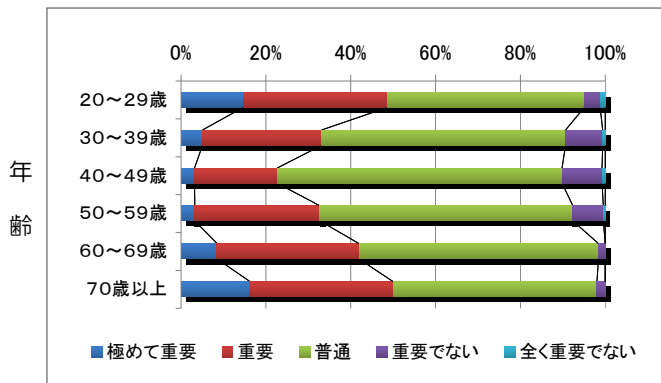
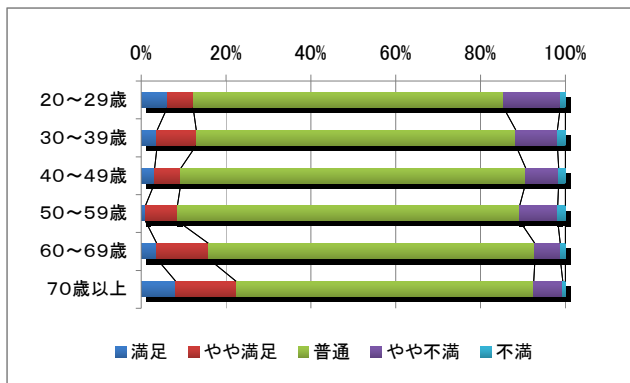
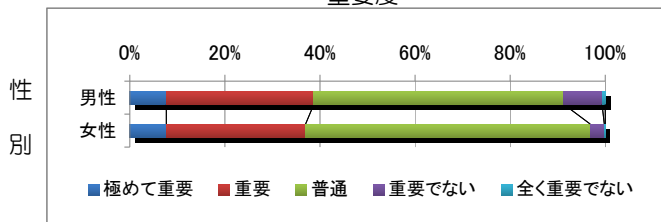
【満足度】年齢別で50~60代が低い。職業別では会社・団体の役員、専業主婦の不満がやや多くなっている。
 【重要度】年齢別で40~50代が低い。職業別では個人事業主の重要度が低くなっている。

◆社会教育の充実

満足度



重要度

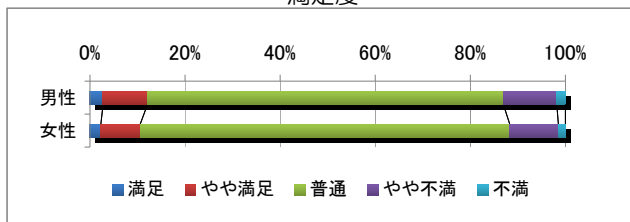


【満足度】年齢別では60代、70歳以上が高い。

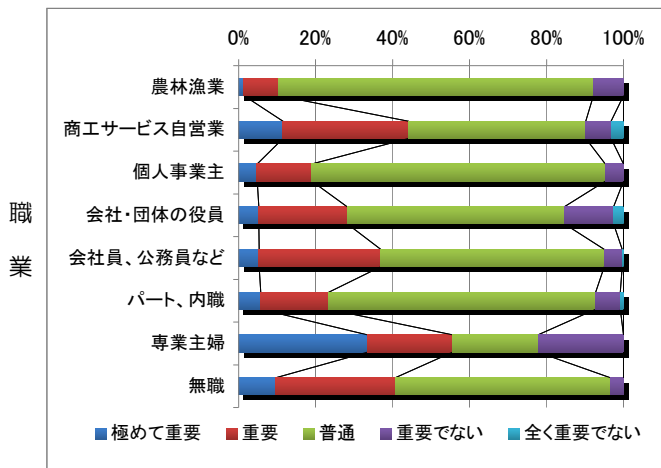
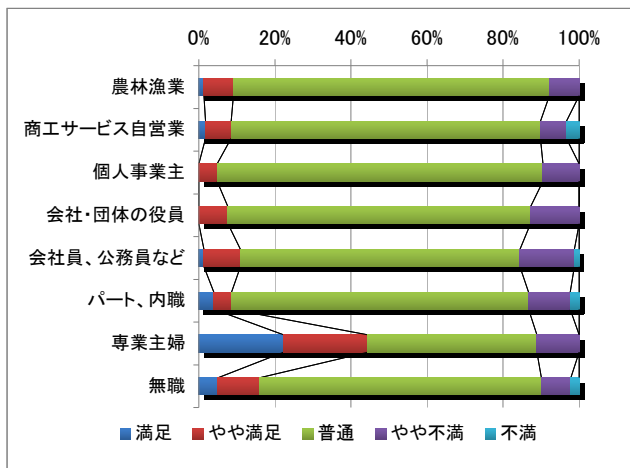
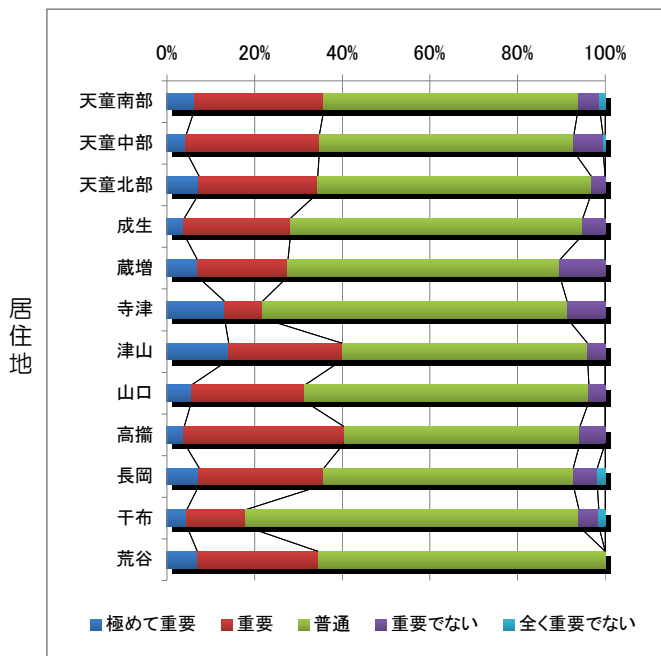
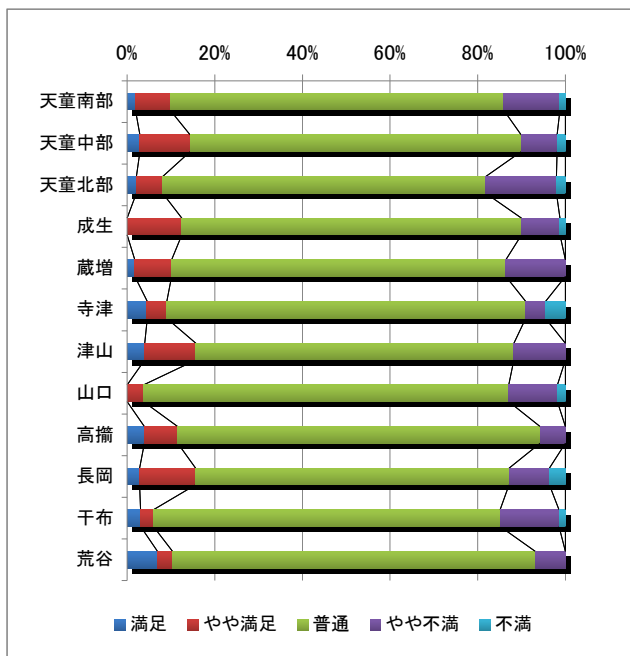
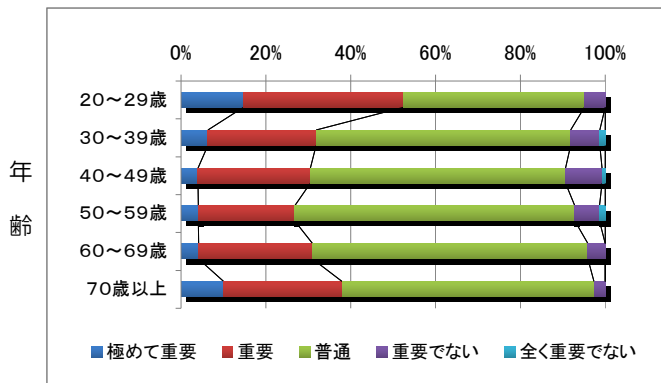
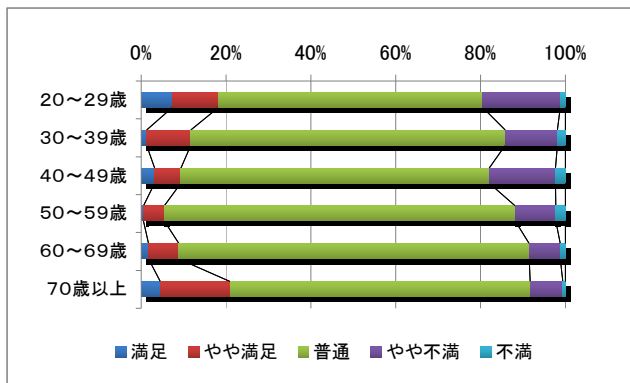
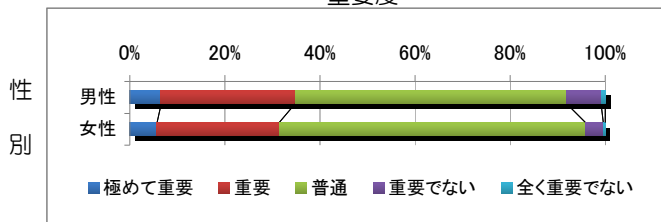
【重要度】年齢別では20代、60代、70歳以上が高くなっている。職業別では商工サービス自営業、無職が比較的高い。

◆生涯学習の振興

満足度



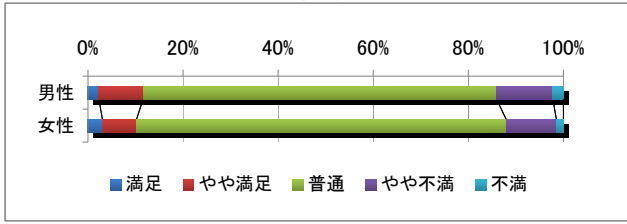
重要度



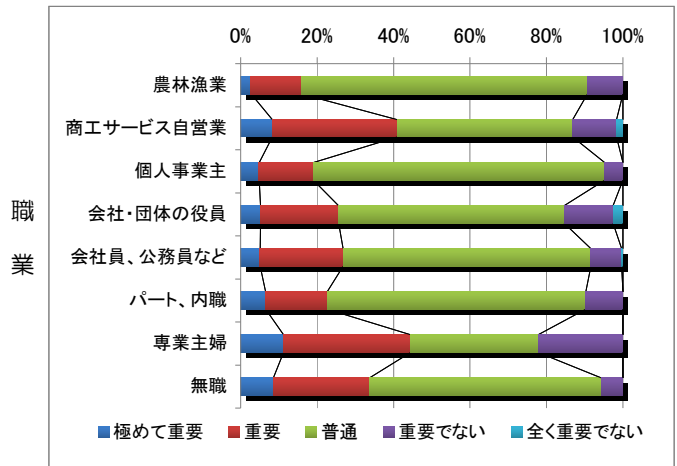
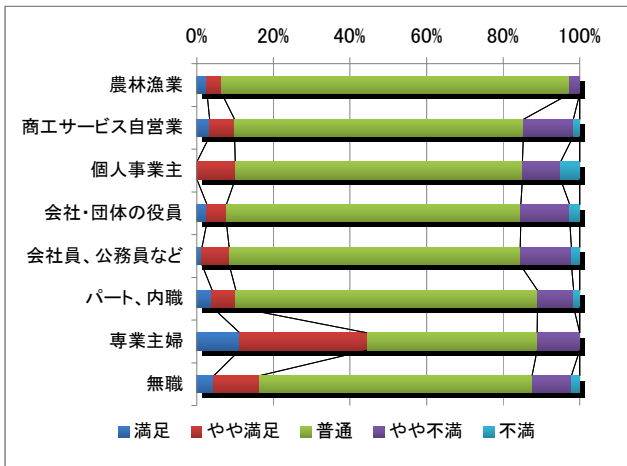
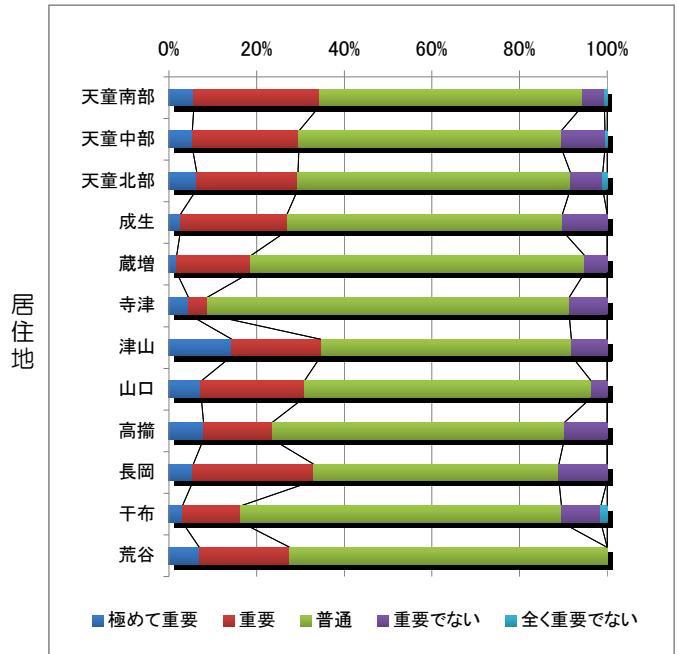
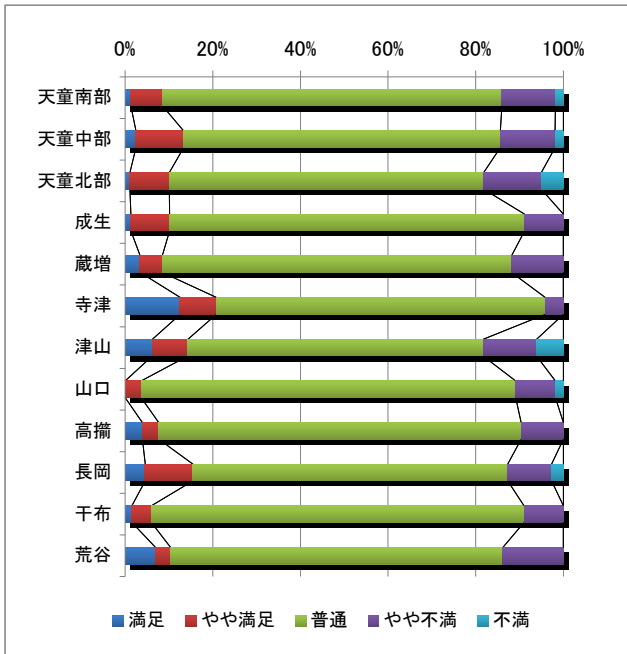
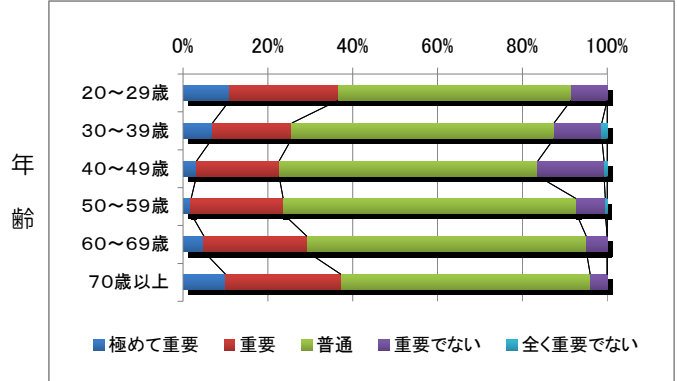
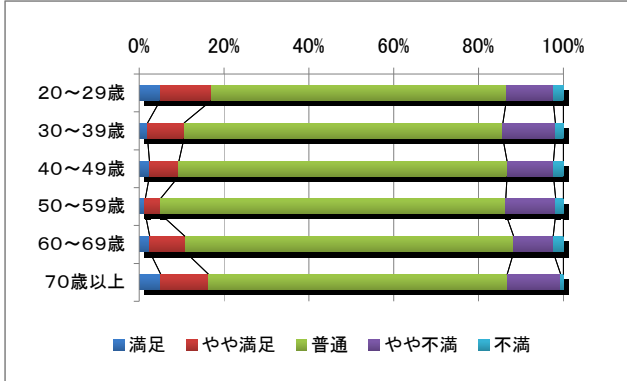
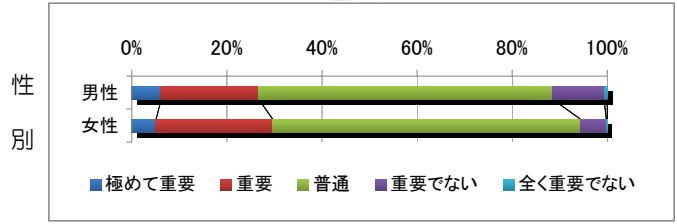
【満足度】年齢別では70歳以上が高く、職業別では専業主婦が突出して高い。
 【重要度】年齢別では20代が高く、職業別では専業主婦が高いが重要でないも多い。

◆芸術・文化の振興

満足度



重要度

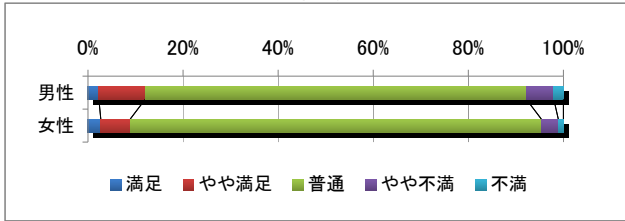


【満足度】職業別で専業主婦の満足度が突出して高い。

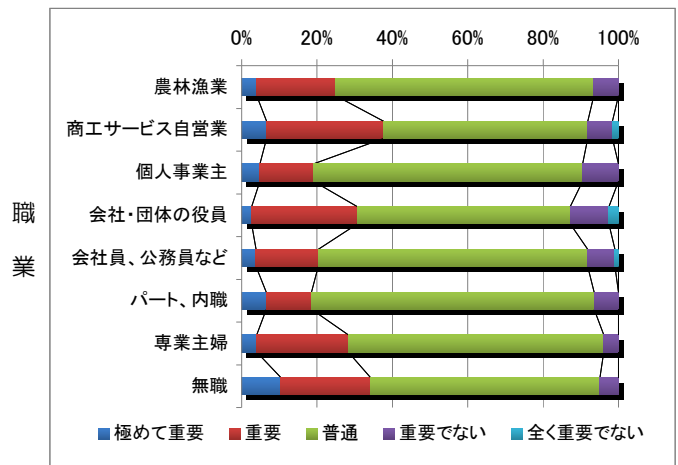
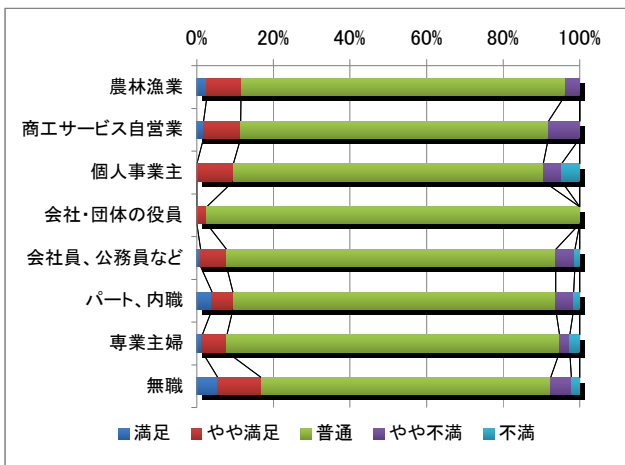
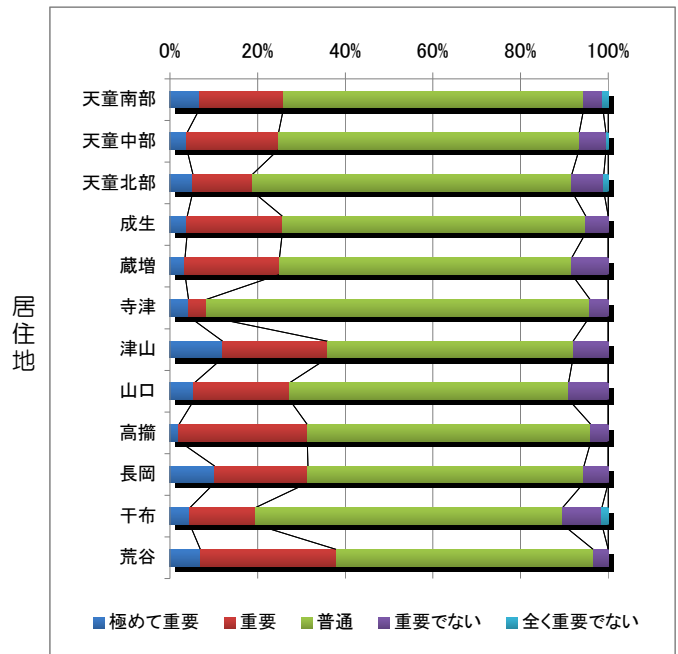
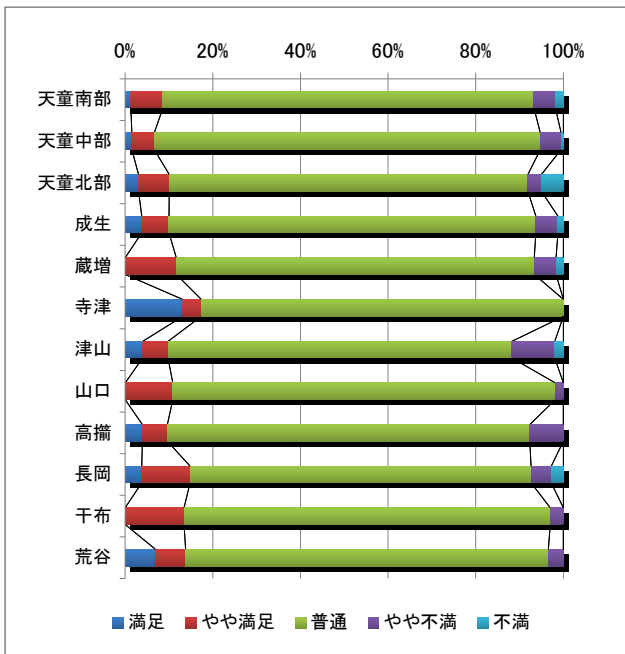
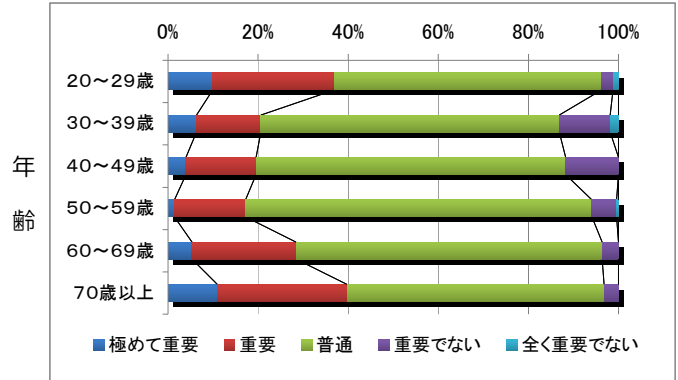
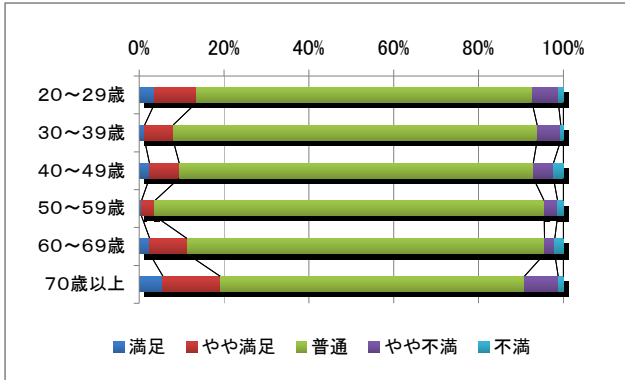
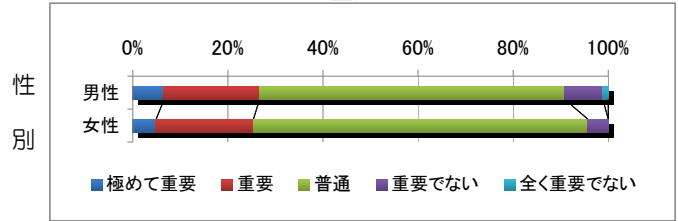
【重要度】年齢別で20代、70歳以上が高く、職業別で個人事業主、専業主婦、無職が高い。

◆文化財の保存と活用

満足度



重要度

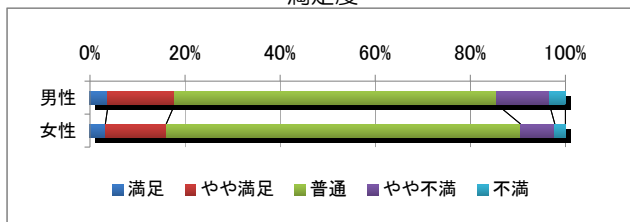


【満足度】年齢別で70歳以上が高い。

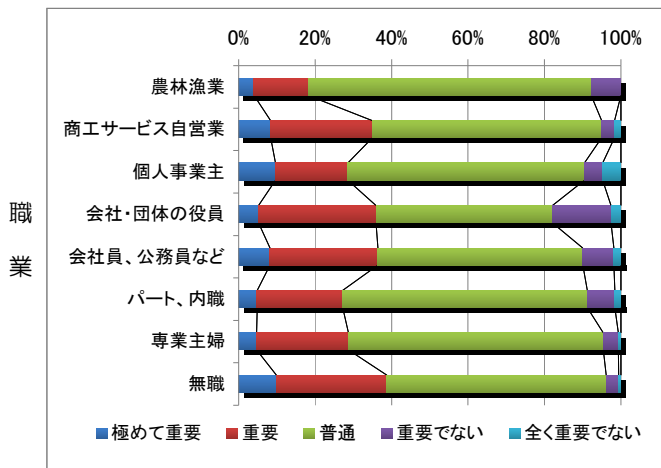
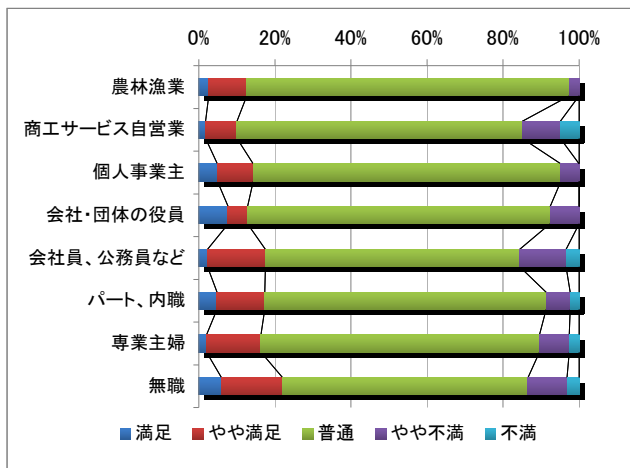
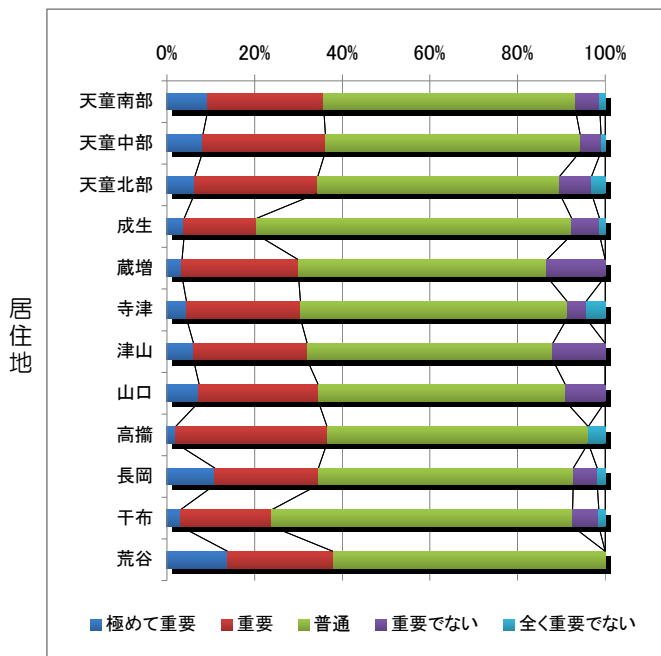
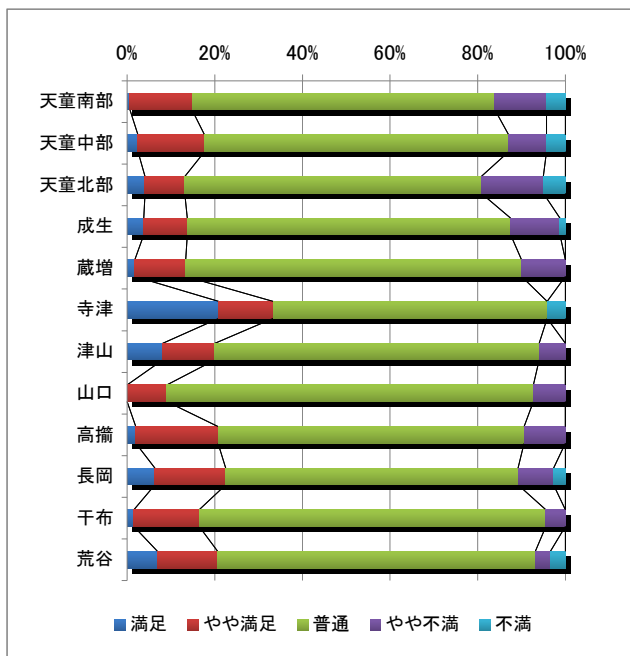
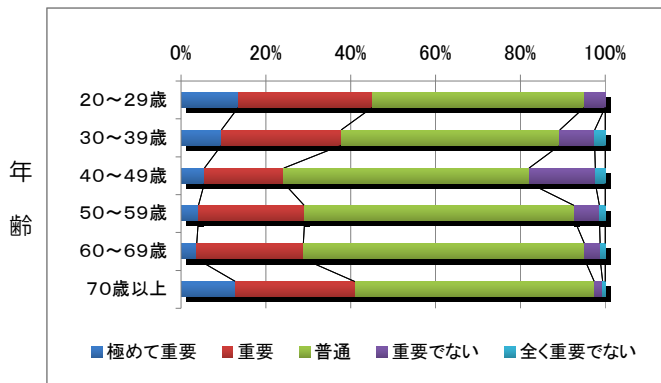
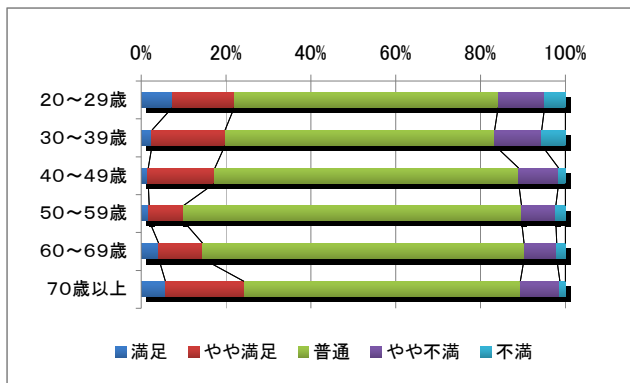
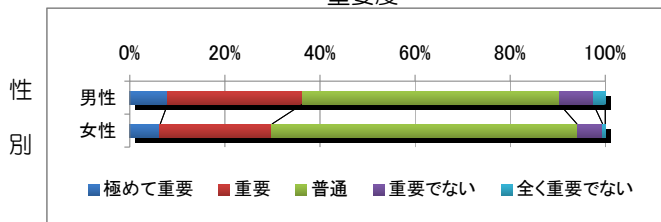
【重要度】年齢別では、30、40、50代が低く、60代以降徐々に高くなる。職業別では個人事業主や無職がやや高い。

◆スポーツの振興

満足度



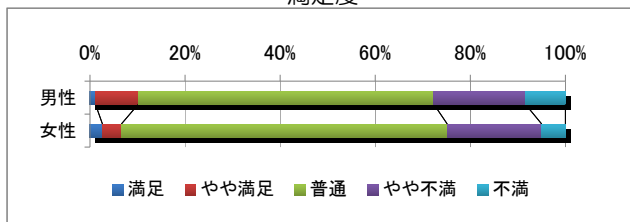
重要度



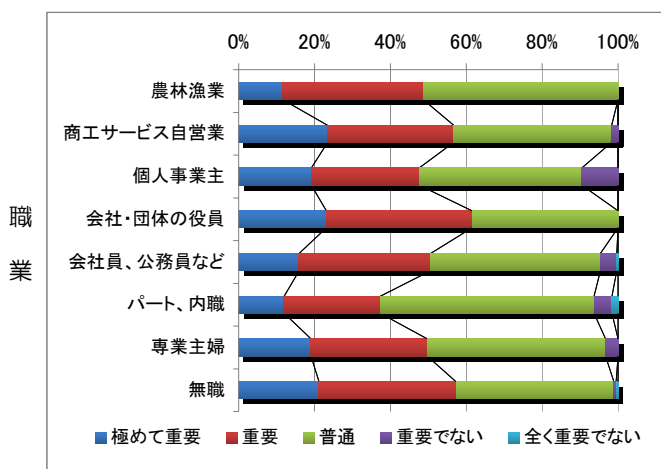
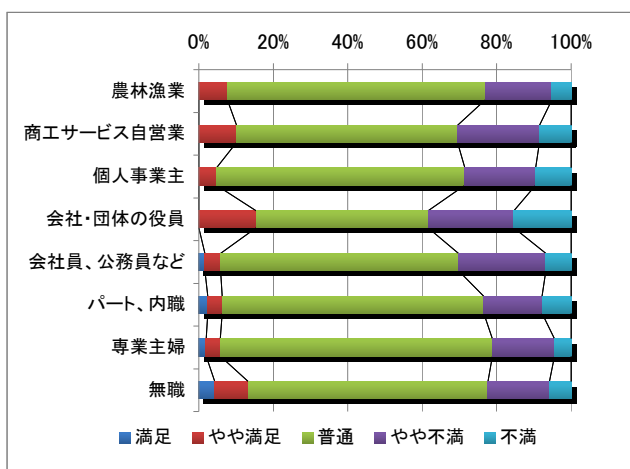
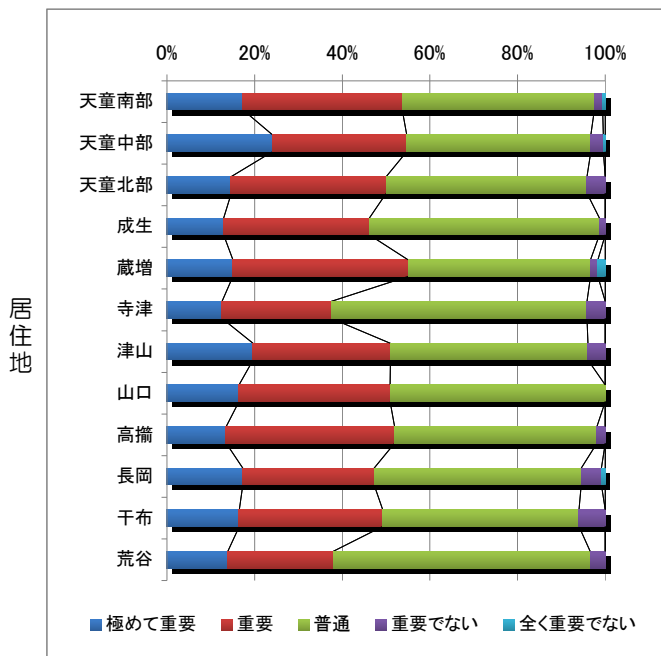
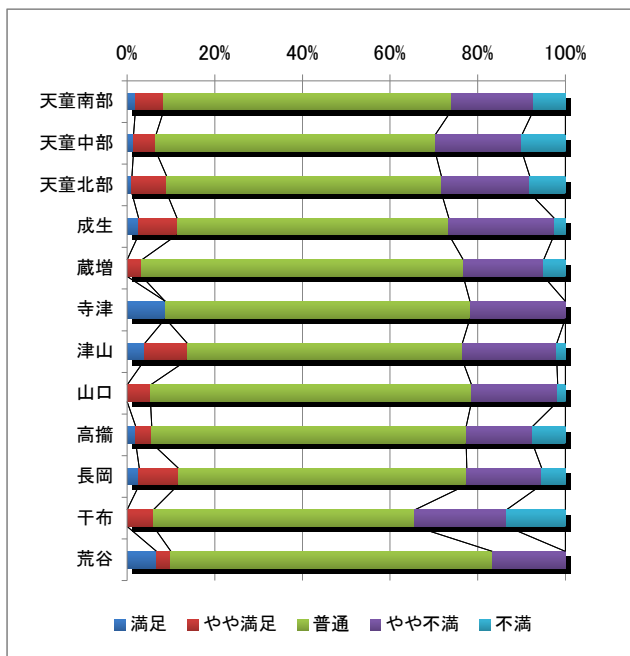
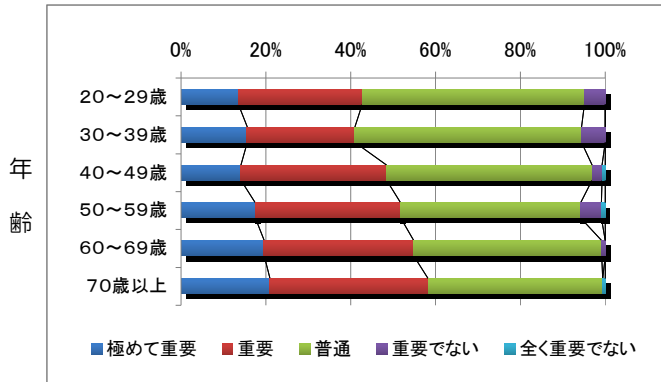
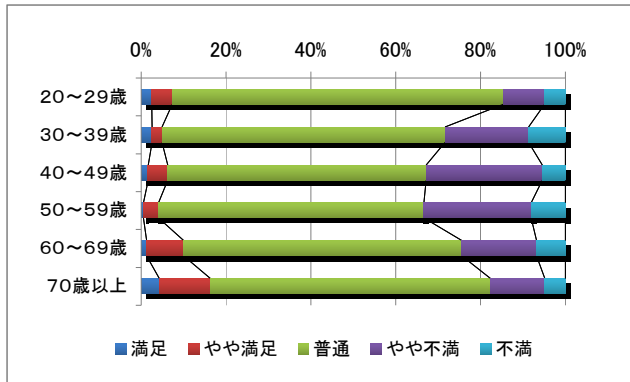
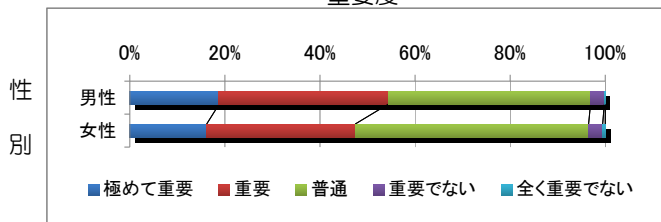
【満足度】居住地別で寺津地区の満足度が突出して高い。
 【重要度】年齢別では20代、30代、70歳以上が高い。

◆健全な行財政運営の推進

満足度



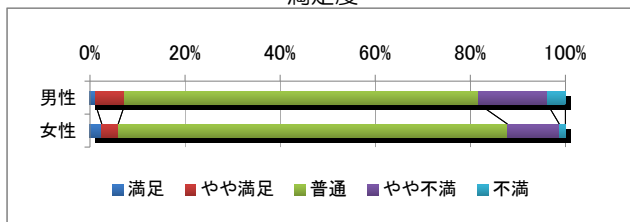
重要度



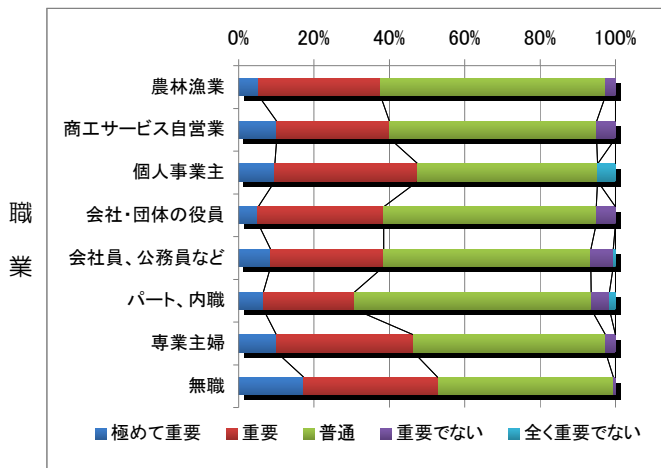
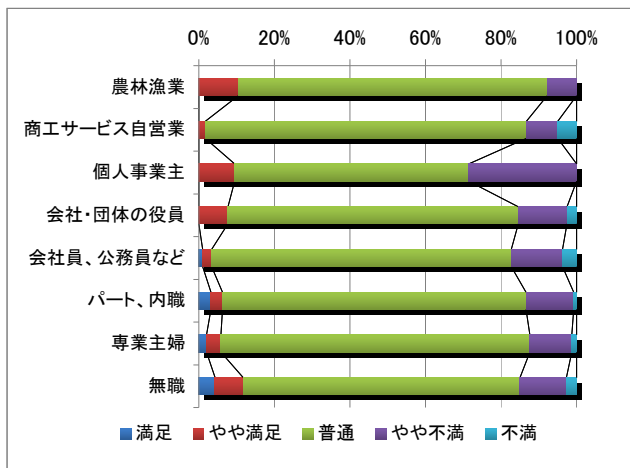
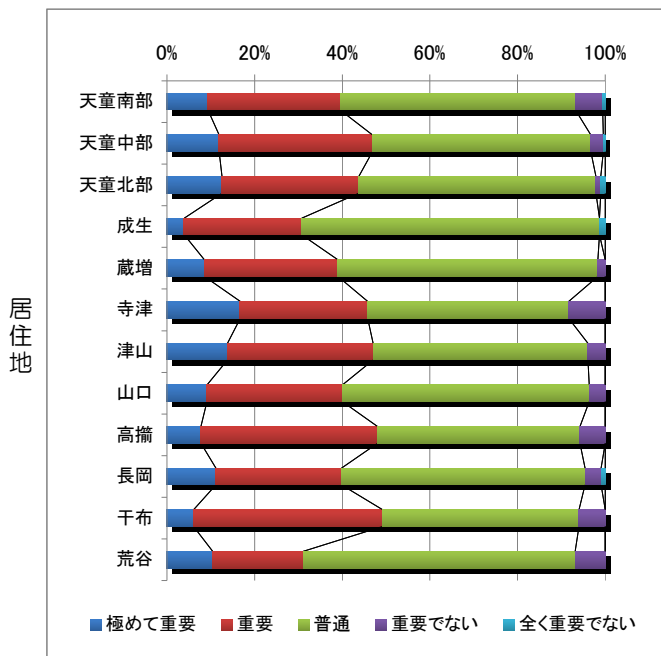
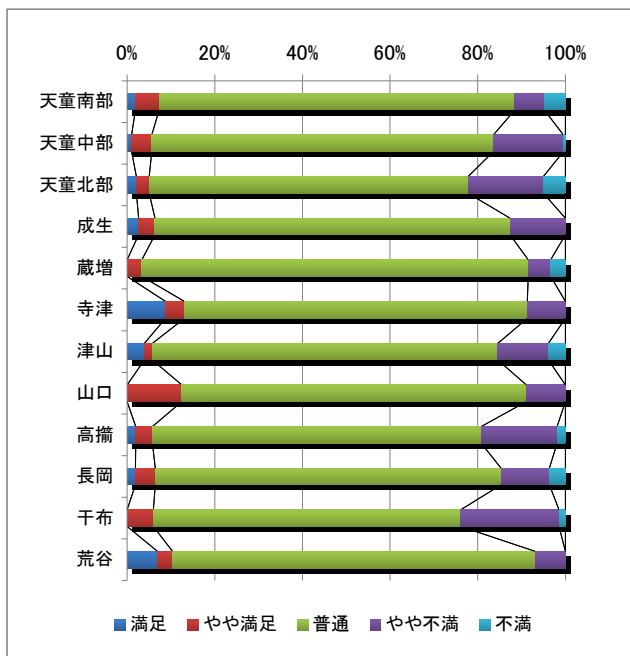
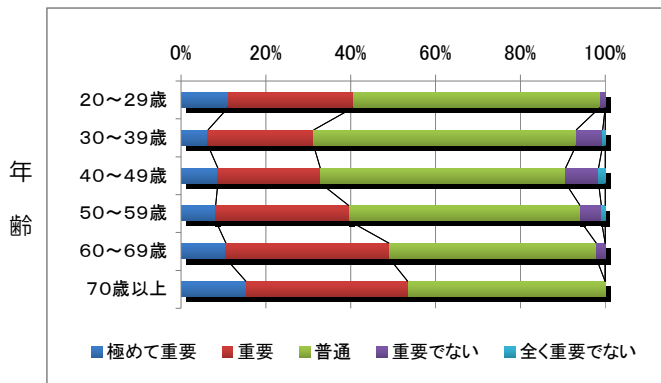
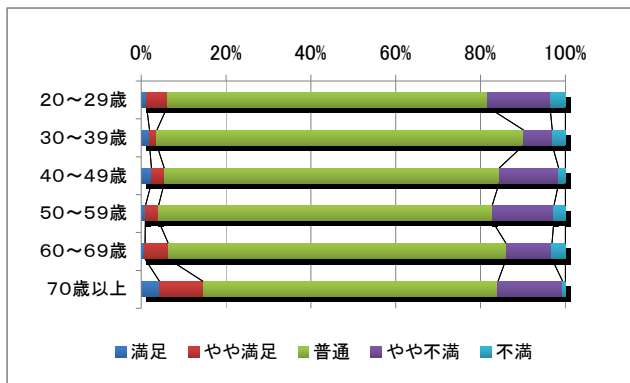
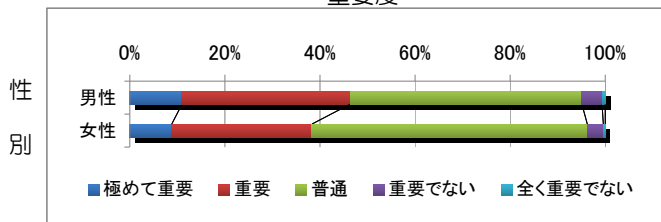
【満足度】職業別では、会社・団体の役員、会社員・公務員など、商工サービス自営業の不満の割合が高くなっている。
 【重要度】年齢別では年齢に比例して高くなっている。職業別では、商工サービス自営業や会社・団体の役員、無職が高くなっている。

◆広域行政の展開

満足度



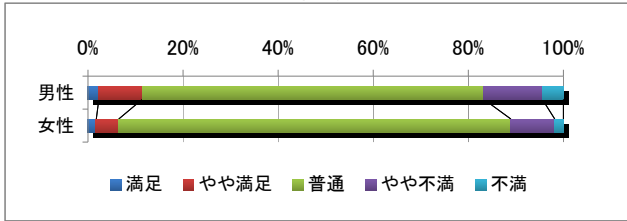
重要度



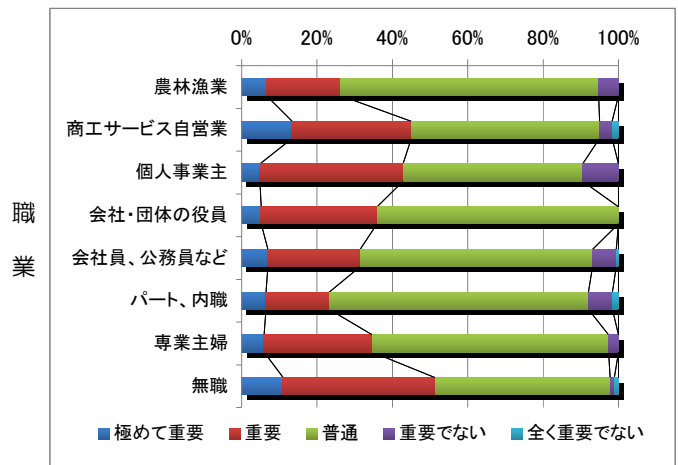
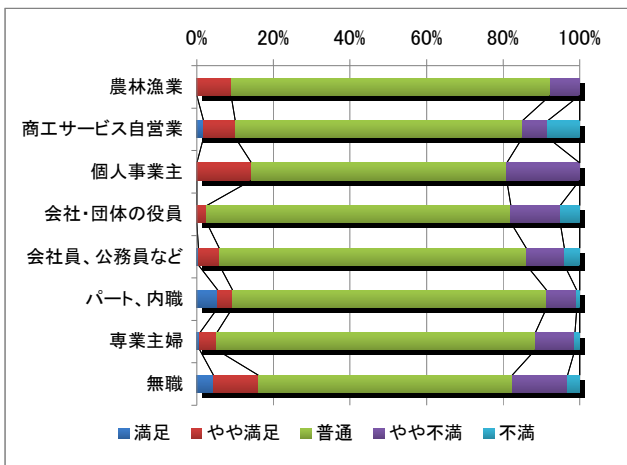
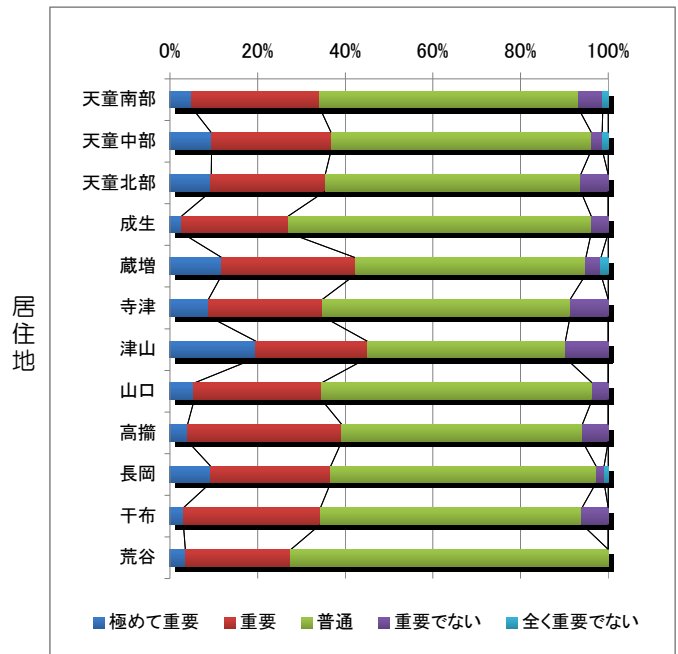
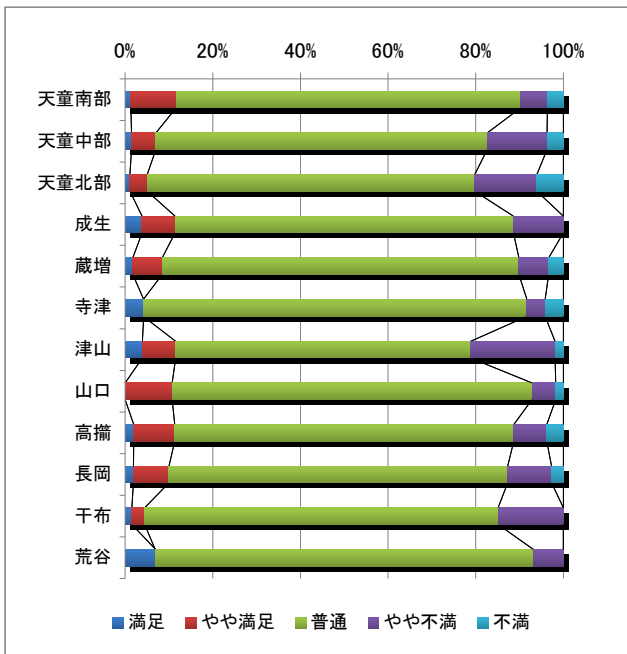
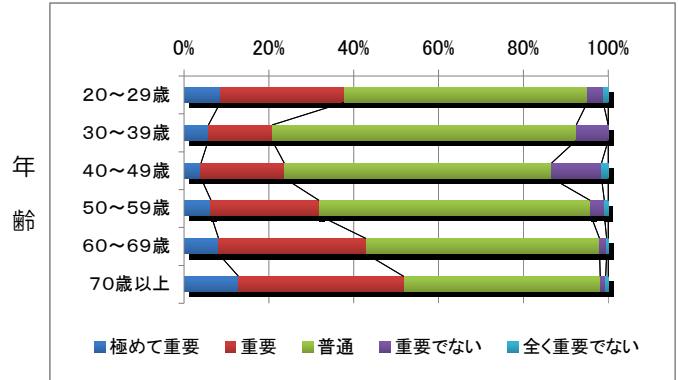
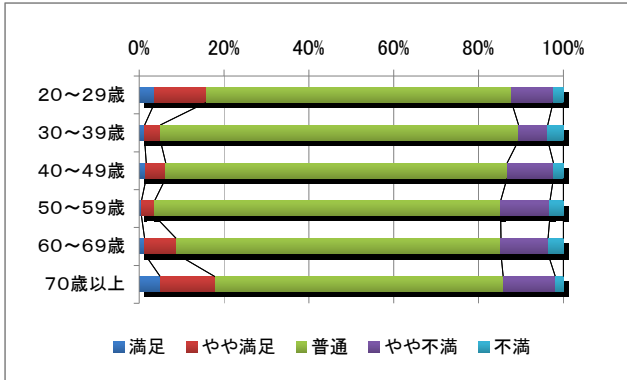
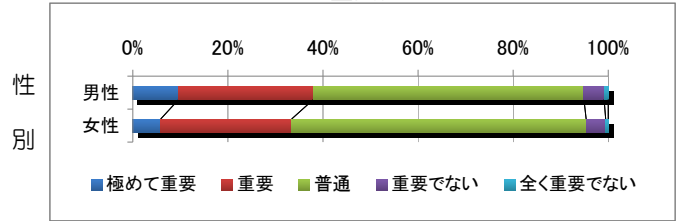
【満足度】性別では男性の不満がやや多い。年齢別では60代以上の満足度がやや高い。
 【重要度】職業別では個人事業主、無職が高く、パート・内職は低くなっている。

◆市民参画のまちづくりの推進

満足度



重要度



【満足度】年齢別では20代、70歳以上が高い。
 【重要度】年齢別では30~40代が低く、20代、50代以上が高い。

Ⅱ-4 資料編

(1) 政策分野について

全体

(回答数)

項目	左側が			左右とも同じ程度重要	右側が			項目
	非常に重要	重要	やや重要		やや重要	重要	非常に重要	
福祉・医療・子育て関係	178	118	97	283	50	99	85	農林業・商工業・観光・雇用関係
福祉・医療・子育て関係	151	184	144	256	46	100	29	都市基盤・生活環境・防災関係
福祉・医療・子育て関係	142	209	145	260	46	79	29	教育・文化・スポーツ関係
農林業・商工業・観光・雇用関係	139	173	141	253	55	113	36	都市基盤・生活環境・防災関係
農林業・商工業・観光・雇用関係	123	204	142	289	60	69	23	教育・文化・スポーツ関係
都市基盤・生活環境・防災関係	72	195	122	362	60	74	25	教育・文化・スポーツ関係

性別(男性)

(回答数)

項目	左側が			左右とも同じ程度重要	右側が			項目
	非常に重要	重要	やや重要		やや重要	重要	非常に重要	
福祉・医療・子育て関係	80	51	40	123	22	53	48	農林業・商工業・観光・雇用関係
福祉・医療・子育て関係	58	98	63	110	19	52	17	都市基盤・生活環境・防災関係
福祉・医療・子育て関係	62	95	69	108	28	41	14	教育・文化・スポーツ関係
農林業・商工業・観光・雇用関係	68	83	58	115	27	52	14	都市基盤・生活環境・防災関係
農林業・商工業・観光・雇用関係	61	108	53	131	29	26	9	教育・文化・スポーツ関係
都市基盤・生活環境・防災関係	37	86	56	152	36	40	10	教育・文化・スポーツ関係

性別(女性)

(回答数)

項目	左側が			左右とも同じ程度重要	右側が			項目
	非常に重要	重要	やや重要		やや重要	重要	非常に重要	
福祉・医療・子育て関係	97	65	57	151	26	44	37	農林業・商工業・観光・雇用関係
福祉・医療・子育て関係	91	82	79	140	25	48	12	都市基盤・生活環境・防災関係
福祉・医療・子育て関係	79	111	75	143	18	37	14	教育・文化・スポーツ関係
農林業・商工業・観光・雇用関係	71	85	80	132	27	60	22	都市基盤・生活環境・防災関係
農林業・商工業・観光・雇用関係	62	92	85	152	31	42	13	教育・文化・スポーツ関係
都市基盤・生活環境・防災関係	34	106	64	201	24	33	15	教育・文化・スポーツ関係

性別(不明)

(回答数)

項目	左側が			左右とも同じ程度重要	右側が			項目
	非常に重要	重要	やや重要		やや重要	重要	非常に重要	
福祉・医療・子育て関係	1	2	0	9	2	2	0	農林業・商工業・観光・雇用関係
福祉・医療・子育て関係	2	4	2	6	2	0	0	都市基盤・生活環境・防災関係
福祉・医療・子育て関係	1	3	1	9	0	1	1	教育・文化・スポーツ関係
農林業・商工業・観光・雇用関係	0	5	3	6	1	1	0	都市基盤・生活環境・防災関係
農林業・商工業・観光・雇用関係	0	4	4	6	0	1	1	教育・文化・スポーツ関係
都市基盤・生活環境・防災関係	1	3	2	9	0	1	0	教育・文化・スポーツ関係

年齢(20~29歳)

(回答数)

項目	左側が			左右とも同じ程度重要	右側が			項目
	非常に重要	重要	やや重要		やや重要	重要	非常に重要	
福祉・医療・子育て関係	14	17	10	20	1	5	1	農林業・商工業・観光・雇用関係
福祉・医療・子育て関係	10	16	13	22	1	5	1	都市基盤・生活環境・防災関係
福祉・医療・子育て関係	7	22	12	19	4	2	2	教育・文化・スポーツ関係
農林業・商工業・観光・雇用関係	7	9	13	14	7	14	4	都市基盤・生活環境・防災関係
農林業・商工業・観光・雇用関係	8	9	21	16	3	7	4	教育・文化・スポーツ関係
都市基盤・生活環境・防災関係	7	13	12	20	8	5	3	教育・文化・スポーツ関係

年齢(30~39歳)

(回答数)

項目	左側が			左右とも同じ程度重要	右側が			項目
	非常に重要	重要	やや重要		やや重要	重要	非常に重要	
福祉・医療・子育て関係	27	16	16	35	4	7	12	農林業・商工業・観光・雇用関係
福祉・医療・子育て関係	26	25	25	30	0	7	4	都市基盤・生活環境・防災関係
福祉・医療・子育て関係	29	18	27	29	3	7	4	教育・文化・スポーツ関係
農林業・商工業・観光・雇用関係	19	12	24	29	17	12	4	都市基盤・生活環境・防災関係
農林業・商工業・観光・雇用関係	18	19	20	36	14	8	2	教育・文化・スポーツ関係
都市基盤・生活環境・防災関係	12	17	14	50	9	9	6	教育・文化・スポーツ関係

年齢(40～49歳)

(回答数)

項目	左側が			左右とも同じ程度重要	右側が			項目
	非常に重要	重要	やや重要		やや重要	重要	非常に重要	
福祉・医療・子育て関係	18	9	14	40	6	12	11	農林業・商工業・観光・雇用関係
福祉・医療・子育て関係	19	29	21	25	7	9	0	都市基盤・生活環境・防災関係
福祉・医療・子育て関係	19	29	21	28	5	7	1	教育・文化・スポーツ関係
農林業・商工業・観光・雇用関係	14	22	18	32	9	10	5	都市基盤・生活環境・防災関係
農林業・商工業・観光・雇用関係	17	27	13	34	12	5	2	教育・文化・スポーツ関係
都市基盤・生活環境・防災関係	7	23	15	47	8	8	2	教育・文化・スポーツ関係

年齢(50～59歳)

(回答数)

項目	左側が			左右とも同じ程度重要	右側が			項目
	非常に重要	重要	やや重要		やや重要	重要	非常に重要	
福祉・医療・子育て関係	31	22	16	64	15	30	24	農林業・商工業・観光・雇用関係
福祉・医療・子育て関係	26	45	29	61	12	23	6	都市基盤・生活環境・防災関係
福祉・医療・子育て関係	31	54	29	58	12	13	5	教育・文化・スポーツ関係
農林業・商工業・観光・雇用関係	38	43	34	55	7	16	9	都市基盤・生活環境・防災関係
農林業・商工業・観光・雇用関係	32	55	29	64	9	9	4	教育・文化・スポーツ関係
都市基盤・生活環境・防災関係	15	48	33	77	11	14	4	教育・文化・スポーツ関係

年齢(60～69歳)

(回答数)

項目	左側が			左右とも同じ程度重要	右側が			項目
	非常に重要	重要	やや重要		やや重要	重要	非常に重要	
福祉・医療・子育て関係	48	36	15	75	16	28	22	農林業・商工業・観光・雇用関係
福祉・医療・子育て関係	36	42	34	70	15	34	9	都市基盤・生活環境・防災関係
福祉・医療・子育て関係	32	53	31	74	14	29	7	教育・文化・スポーツ関係
農林業・商工業・観光・雇用関係	33	50	31	71	7	40	8	都市基盤・生活環境・防災関係
農林業・商工業・観光・雇用関係	31	61	37	70	12	22	7	教育・文化・スポーツ関係
都市基盤・生活環境・防災関係	16	56	21	99	18	24	6	教育・文化・スポーツ関係

年齢(70歳以上)

(回答数)

項目	左側が			左右とも同じ程度重要	右側が			項目
	非常に重要	重要	やや重要		やや重要	重要	非常に重要	
福祉・医療・子育て関係	37	17	26	44	8	16	14	農林業・商工業・観光・雇用関係
福祉・医療・子育て関係	31	23	22	45	11	21	9	都市基盤・生活環境・防災関係
福祉・医療・子育て関係	22	31	25	45	8	21	10	教育・文化・スポーツ関係
農林業・商工業・観光・雇用関係	26	31	21	50	8	21	5	都市基盤・生活環境・防災関係
農林業・商工業・観光・雇用関係	17	29	21	65	9	17	4	教育・文化・スポーツ関係
都市基盤・生活環境・防災関係	14	34	27	65	5	13	4	教育・文化・スポーツ関係

年齢(不明)

(回答数)

項目	左側が			左右とも同じ程度重要	右側が			項目
	非常に重要	重要	やや重要		やや重要	重要	非常に重要	
福祉・医療・子育て関係	3	1	0	5	0	1	1	農林業・商工業・観光・雇用関係
福祉・医療・子育て関係	3	4	0	3	0	1	0	都市基盤・生活環境・防災関係
福祉・医療・子育て関係	2	2	0	7	0	0	0	教育・文化・スポーツ関係
農林業・商工業・観光・雇用関係	2	6	0	2	0	0	1	都市基盤・生活環境・防災関係
農林業・商工業・観光・雇用関係	0	4	1	4	1	1	0	教育・文化・スポーツ関係
都市基盤・生活環境・防災関係	1	4	0	4	1	1	0	教育・文化・スポーツ関係

居住地域(天童南部)

(回答数)

項目	左側が			左右とも同じ程度重要	右側が			項目
	非常に重要	重要	やや重要		やや重要	重要	非常に重要	
福祉・医療・子育て関係	28	19	20	32	9	19	16	農林業・商工業・観光・雇用関係
福祉・医療・子育て関係	29	28	24	33	8	17	4	都市基盤・生活環境・防災関係
福祉・医療・子育て関係	20	33	22	37	6	15	10	教育・文化・スポーツ関係
農林業・商工業・観光・雇用関係	16	30	21	36	12	22	6	都市基盤・生活環境・防災関係
農林業・商工業・観光・雇用関係	20	32	22	41	12	10	6	教育・文化・スポーツ関係
都市基盤・生活環境・防災関係	7	32	20	57	7	16	4	教育・文化・スポーツ関係

居住地域(天童中部)

(回答数)

項目	左側が			左右とも同じ程度重要	右側が			項目
	非常に重要	重要	やや重要		やや重要	重要	非常に重要	
福祉・医療・子育て関係	32	33	17	70	10	10	20	農林業・商工業・観光・雇用関係
福祉・医療・子育て関係	27	41	30	60	10	20	4	都市基盤・生活環境・防災関係
福祉・医療・子育て関係	26	35	28	68	15	15	5	教育・文化・スポーツ関係
農林業・商工業・観光・雇用関係	33	27	36	58	11	22	5	都市基盤・生活環境・防災関係
農林業・商工業・観光・雇用関係	26	40	35	63	11	11	6	教育・文化・スポーツ関係
都市基盤・生活環境・防災関係	14	29	27	80	18	17	7	教育・文化・スポーツ関係

居住地域(天童北部)

(回答数)

項目	左側が			左右とも同じ程度重要	右側が			項目
	非常に重要	重要	やや重要		やや重要	重要	非常に重要	
福祉・医療・子育て関係	20	13	9	27	3	9	7	農林業・商工業・観光・雇用関係
福祉・医療・子育て関係	17	16	12	18	6	14	5	都市基盤・生活環境・防災関係
福祉・医療・子育て関係	15	24	13	22	3	7	4	教育・文化・スポーツ関係
農林業・商工業・観光・雇用関係	12	19	13	22	7	11	4	都市基盤・生活環境・防災関係
農林業・商工業・観光・雇用関係	12	19	13	24	9	8	3	教育・文化・スポーツ関係
都市基盤・生活環境・防災関係	8	21	10	28	9	11	1	教育・文化・スポーツ関係

居住地域(成生)

(回答数)

項目	左側が			左右とも同じ程度重要	右側が			項目
	非常に重要	重要	やや重要		やや重要	重要	非常に重要	
福祉・医療・子育て関係	20	6	7	21	6	8	5	農林業・商工業・観光・雇用関係
福祉・医療・子育て関係	11	13	12	25	3	7	2	都市基盤・生活環境・防災関係
福祉・医療・子育て関係	18	18	13	15	3	3	3	教育・文化・スポーツ関係
農林業・商工業・観光・雇用関係	9	12	14	19	4	9	6	都市基盤・生活環境・防災関係
農林業・商工業・観光・雇用関係	14	13	13	25	5	2	1	教育・文化・スポーツ関係
都市基盤・生活環境・防災関係	10	16	13	30	3	0	1	教育・文化・スポーツ関係

居住地域(蔵増)

(回答数)

項目	左側が			左右とも同じ程度重要	右側が			項目
	非常に重要	重要	やや重要		やや重要	重要	非常に重要	
福祉・医療・子育て関係	9	7	6	20	1	7	9	農林業・商工業・観光・雇用関係
福祉・医療・子育て関係	13	12	12	14	0	5	3	都市基盤・生活環境・防災関係
福祉・医療・子育て関係	10	14	8	18	3	5	1	教育・文化・スポーツ関係
農林業・商工業・観光・雇用関係	12	17	7	13	2	6	2	都市基盤・生活環境・防災関係
農林業・商工業・観光・雇用関係	10	19	6	18	1	5	0	教育・文化・スポーツ関係
都市基盤・生活環境・防災関係	3	17	7	21	7	4	0	教育・文化・スポーツ関係

居住地域(寺津)

(回答数)

項目	左側が			左右とも同じ程度重要	右側が			項目
	非常に重要	重要	やや重要		やや重要	重要	非常に重要	
福祉・医療・子育て関係	8	1	3	3	1	3	5	農林業・商工業・観光・雇用関係
福祉・医療・子育て関係	5	4	5	2	0	5	3	都市基盤・生活環境・防災関係
福祉・医療・子育て関係	6	4	5	3	2	3	1	教育・文化・スポーツ関係
農林業・商工業・観光・雇用関係	5	4	4	3	2	2	4	都市基盤・生活環境・防災関係
農林業・商工業・観光・雇用関係	4	5	2	5	4	3	1	教育・文化・スポーツ関係
都市基盤・生活環境・防災関係	6	7	4	4	0	2	1	教育・文化・スポーツ関係

居住地域(津山)

(回答数)

項目	左側が			左右とも同じ程度重要	右側が			項目
	非常に重要	重要	やや重要		やや重要	重要	非常に重要	
福祉・医療・子育て関係	10	3	3	18	5	2	4	農林業・商工業・観光・雇用関係
福祉・医療・子育て関係	10	4	6	16	3	6	0	都市基盤・生活環境・防災関係
福祉・医療・子育て関係	8	8	8	15	1	4	1	教育・文化・スポーツ関係
農林業・商工業・観光・雇用関係	12	6	5	15	1	4	2	都市基盤・生活環境・防災関係
農林業・商工業・観光・雇用関係	7	7	6	14	3	7	1	教育・文化・スポーツ関係
都市基盤・生活環境・防災関係	6	5	3	20	6	3	2	教育・文化・スポーツ関係

居住地域(田麦野)

(回答数)

項目	左側が			左右とも同じ程度重要	右側が			項目
	非常に重要	重要	やや重要		やや重要	重要	非常に重要	
福祉・医療・子育て関係	1	0	0	1	0	0	0	農林業・商工業・観光・雇用関係
福祉・医療・子育て関係	1	0	0	0	0	1	0	都市基盤・生活環境・防災関係
福祉・医療・子育て関係	1	0	0	0	1	0	0	教育・文化・スポーツ関係
農林業・商工業・観光・雇用関係	1	1	0	0	0	0	0	都市基盤・生活環境・防災関係
農林業・商工業・観光・雇用関係	1	0	0	1	0	0	0	教育・文化・スポーツ関係
都市基盤・生活環境・防災関係	1	0	1	0	0	0	0	教育・文化・スポーツ関係

居住地域(山口)

(回答数)

項目	左側が			左右とも同じ程度重要	右側が			項目
	非常に重要	重要	やや重要		やや重要	重要	非常に重要	
福祉・医療・子育て関係	6	8	7	18	2	6	2	農林業・商工業・観光・雇用関係
福祉・医療・子育て関係	7	18	7	11	3	2	1	都市基盤・生活環境・防災関係
福祉・医療・子育て関係	8	16	8	12	0	4	1	教育・文化・スポーツ関係
農林業・商工業・観光・雇用関係	6	14	7	13	1	8	0	都市基盤・生活環境・防災関係
農林業・商工業・観光・雇用関係	3	15	7	18	1	4	1	教育・文化・スポーツ関係
都市基盤・生活環境・防災関係	2	17	6	19	1	2	2	教育・文化・スポーツ関係

居住地域(高掬)

(回答数)

項目	左側が			左右とも同じ程度重要	右側が			項目
	非常に重要	重要	やや重要		やや重要	重要	非常に重要	
福祉・医療・子育て関係	8	5	4	13	4	8	5	農林業・商工業・観光・雇用関係
福祉・医療・子育て関係	6	11	8	12	3	7	0	都市基盤・生活環境・防災関係
福祉・医療・子育て関係	3	11	6	18	3	6	0	教育・文化・スポーツ関係
農林業・商工業・観光・雇用関係	8	8	3	19	1	8	0	都市基盤・生活環境・防災関係
農林業・商工業・観光・雇用関係	7	13	5	16	2	4	0	教育・文化・スポーツ関係
都市基盤・生活環境・防災関係	5	8	4	22	2	6	0	教育・文化・スポーツ関係

居住地域(長岡)

(回答数)

項目	左側が			左右とも同じ程度重要	右側が			項目
	非常に重要	重要	やや重要		やや重要	重要	非常に重要	
福祉・医療・子育て関係	20	11	8	28	6	11	8	農林業・商工業・観光・雇用関係
福祉・医療・子育て関係	9	17	14	32	4	12	4	都市基盤・生活環境・防災関係
福祉・医療・子育て関係	11	25	17	21	6	10	2	教育・文化・スポーツ関係
農林業・商工業・観光・雇用関係	13	15	14	24	9	13	4	都市基盤・生活環境・防災関係
農林業・商工業・観光・雇用関係	12	17	19	27	8	7	2	教育・文化・スポーツ関係
都市基盤・生活環境・防災関係	7	22	11	40	4	6	2	教育・文化・スポーツ関係

居住地域(干布)

(回答数)

項目	左側が			左右とも同じ程度重要	右側が			項目
	非常に重要	重要	やや重要		やや重要	重要	非常に重要	
福祉・医療・子育て関係	8	6	8	19	3	12	4	農林業・商工業・観光・雇用関係
福祉・医療・子育て関係	9	11	10	22	3	3	2	都市基盤・生活環境・防災関係
福祉・医療・子育て関係	9	13	11	19	3	4	1	教育・文化・スポーツ関係
農林業・商工業・観光・雇用関係	9	12	12	19	2	4	2	都市基盤・生活環境・防災関係
農林業・商工業・観光・雇用関係	5	17	10	22	1	5	0	教育・文化・スポーツ関係
都市基盤・生活環境・防災関係	2	13	9	28	2	4	2	教育・文化・スポーツ関係

居住地域(荒谷)

(回答数)

項目	左側が			左右とも同じ程度重要	右側が			項目
	非常に重要	重要	やや重要		やや重要	重要	非常に重要	
福祉・医療・子育て関係	5	6	4	8	0	3	0	農林業・商工業・観光・雇用関係
福祉・医療・子育て関係	4	7	2	8	3	1	1	都市基盤・生活環境・防災関係
福祉・医療・子育て関係	4	7	4	8	0	3	0	教育・文化・スポーツ関係
農林業・商工業・観光・雇用関係	2	5	4	7	3	4	1	都市基盤・生活環境・防災関係
農林業・商工業・観光・雇用関係	1	5	2	10	3	3	2	教育・文化・スポーツ関係
都市基盤・生活環境・防災関係	1	5	6	8	1	2	3	教育・文化・スポーツ関係

居住地域(不明)

(回答数)

項目	左側が			左右とも同じ程度重要	右側が			項目
	非常に重要	重要	やや重要		やや重要	重要	非常に重要	
福祉・医療・子育て関係	3	0	1	5	0	1	0	農林業・商工業・観光・雇用関係
福祉・医療・子育て関係	3	2	2	3	0	0	0	都市基盤・生活環境・防災関係
福祉・医療・子育て関係	3	1	2	4	0	0	0	教育・文化・スポーツ関係
農林業・商工業・観光・雇用関係	1	3	1	5	0	0	0	都市基盤・生活環境・防災関係
農林業・商工業・観光・雇用関係	1	2	2	5	0	0	0	教育・文化・スポーツ関係
都市基盤・生活環境・防災関係	0	3	1	5	0	1	0	教育・文化・スポーツ関係

職業(農林漁業)

(回答数)

項目	左側が			左右とも同じ程度重要	右側が			項目
	非常に重要	重要	やや重要		やや重要	重要	非常に重要	
福祉・医療・子育て関係	15	3	5	19	7	16	7	農林業・商工業・観光・雇用関係
福祉・医療・子育て関係	12	14	9	21	5	9	2	都市基盤・生活環境・防災関係
福祉・医療・子育て関係	15	17	11	22	0	4	3	教育・文化・スポーツ関係
農林業・商工業・観光・雇用関係	15	21	15	15	0	4	2	都市基盤・生活環境・防災関係
農林業・商工業・観光・雇用関係	13	20	8	21	2	8	0	教育・文化・スポーツ関係
都市基盤・生活環境・防災関係	9	20	10	27	1	3	2	教育・文化・スポーツ関係

職業(商工サービス自営業)

(回答数)

項目	左側が			左右とも同じ程度重要	右側が			項目
	非常に重要	重要	やや重要		やや重要	重要	非常に重要	
福祉・医療・子育て関係	10	6	7	17	0	8	10	農林業・商工業・観光・雇用関係
福祉・医療・子育て関係	9	10	10	17	0	9	3	都市基盤・生活環境・防災関係
福祉・医療・子育て関係	8	14	7	16	1	9	3	教育・文化・スポーツ関係
農林業・商工業・観光・雇用関係	15	12	2	18	3	5	3	都市基盤・生活環境・防災関係
農林業・商工業・観光・雇用関係	11	17	5	20	1	1	3	教育・文化・スポーツ関係
都市基盤・生活環境・防災関係	6	13	7	19	4	7	2	教育・文化・スポーツ関係

職業(個人事業主)

(回答数)

項目	左側が			左右とも同じ程度重要	右側が			項目
	非常に重要	重要	やや重要		やや重要	重要	非常に重要	
福祉・医療・子育て関係	6	1	0	5	1	2	2	農林業・商工業・観光・雇用関係
福祉・医療・子育て関係	2	4	2	4	2	3	0	都市基盤・生活環境・防災関係
福祉・医療・子育て関係	2	5	1	4	1	1	3	教育・文化・スポーツ関係
農林業・商工業・観光・雇用関係	1	6	2	4	1	1	2	都市基盤・生活環境・防災関係
農林業・商工業・観光・雇用関係	2	5	0	6	1	2	1	教育・文化・スポーツ関係
都市基盤・生活環境・防災関係	0	2	2	6	0	6	1	教育・文化・スポーツ関係

職業(会社・団体の役員)

(回答数)

項目	左側が			左右とも同じ程度重要	右側が			項目
	非常に重要	重要	やや重要		やや重要	重要	非常に重要	
福祉・医療・子育て関係	6	4	3	9	1	6	6	農林業・商工業・観光・雇用関係
福祉・医療・子育て関係	7	8	3	6	5	3	3	都市基盤・生活環境・防災関係
福祉・医療・子育て関係	7	6	3	7	3	7	2	教育・文化・スポーツ関係
農林業・商工業・観光・雇用関係	5	6	3	12	1	7	1	都市基盤・生活環境・防災関係
農林業・商工業・観光・雇用関係	8	7	3	9	3	5	0	教育・文化・スポーツ関係
都市基盤・生活環境・防災関係	3	7	4	14	2	5	0	教育・文化・スポーツ関係

職業(会社員、公務員など)

(回答数)

項目	左側が			左右とも同じ程度重要	右側が			項目
	非常に重要	重要	やや重要		やや重要	重要	非常に重要	
福祉・医療・子育て関係	52	41	30	82	19	23	22	農林業・商工業・観光・雇用関係
福祉・医療・子育て関係	42	69	53	65	10	23	7	都市基盤・生活環境・防災関係
福祉・医療・子育て関係	39	76	51	68	13	15	7	教育・文化・スポーツ関係
農林業・商工業・観光・雇用関係	38	56	45	64	27	28	11	都市基盤・生活環境・防災関係
農林業・商工業・観光・雇用関係	33	66	46	72	27	19	6	教育・文化・スポーツ関係
都市基盤・生活環境・防災関係	23	56	38	99	26	19	8	教育・文化・スポーツ関係

職業(パート、内職)

(回答数)

項目	左側が			左右とも同じ程度重要	右側が			項目
	非常に重要	重要	やや重要		やや重要	重要	非常に重要	
福祉・医療・子育て関係	18	15	13	35	4	10	12	農林業・商工業・観光・雇用関係
福祉・医療・子育て関係	15	25	16	33	3	12	3	都市基盤・生活環境・防災関係
福祉・医療・子育て関係	18	30	14	33	4	7	1	教育・文化・スポーツ関係
農林業・商工業・観光・雇用関係	14	20	16	35	3	13	6	都市基盤・生活環境・防災関係
農林業・商工業・観光・雇用関係	15	26	17	39	2	3	5	教育・文化・スポーツ関係
都市基盤・生活環境・防災関係	9	27	13	38	7	10	3	教育・文化・スポーツ関係

職業(専業主婦)

(回答数)

項目	左側が			左右とも同じ程度重要	右側が			項目
	非常に重要	重要	やや重要		やや重要	重要	非常に重要	
福祉・医療・子育て関係	30	21	14	46	8	9	10	農林業・商工業・観光・雇用関係
福祉・医療・子育て関係	33	15	22	44	7	14	3	都市基盤・生活環境・防災関係
福祉・医療・子育て関係	24	21	20	49	7	12	5	教育・文化・スポーツ関係
農林業・商工業・観光・雇用関係	23	17	27	40	8	20	3	都市基盤・生活環境・防災関係
農林業・商工業・観光・雇用関係	19	19	29	44	10	14	3	教育・文化・スポーツ関係
都市基盤・生活環境・防災関係	9	26	19	65	6	8	5	教育・文化・スポーツ関係

職業(学生)

(回答数)

項目	左側が			左右とも同じ程度重要	右側が			項目
	非常に重要	重要	やや重要		やや重要	重要	非常に重要	
福祉・医療・子育て関係	0	0	2	4	0	3	0	農林業・商工業・観光・雇用関係
福祉・医療・子育て関係	0	1	3	3	1	0	1	都市基盤・生活環境・防災関係
福祉・医療・子育て関係	0	1	3	3	1	1	0	教育・文化・スポーツ関係
農林業・商工業・観光・雇用関係	1	1	2	3	1	1	0	都市基盤・生活環境・防災関係
農林業・商工業・観光・雇用関係	1	2	3	3	0	0	0	教育・文化・スポーツ関係
都市基盤・生活環境・防災関係	1	2	2	2	2	0	0	教育・文化・スポーツ関係

職業(無職)

(回答数)

項目	左側が			左右とも同じ程度重要	右側が			項目
	非常に重要	重要	やや重要		やや重要	重要	非常に重要	
福祉・医療・子育て関係	37	25	22	57	10	21	16	農林業・商工業・観光・雇用関係
福祉・医療・子育て関係	29	34	22	58	13	25	7	都市基盤・生活環境・防災関係
福祉・医療・子育て関係	26	37	32	51	15	22	5	教育・文化・スポーツ関係
農林業・商工業・観光・雇用関係	25	31	27	55	11	31	8	都市基盤・生活環境・防災関係
農林業・商工業・観光・雇用関係	19	41	28	67	14	14	5	教育・文化・スポーツ関係
都市基盤・生活環境・防災関係	11	39	25	83	12	15	3	教育・文化・スポーツ関係

職業(その他)

(回答数)

項目	左側が			左右とも同じ程度重要	右側が			項目
	非常に重要	重要	やや重要		やや重要	重要	非常に重要	
福祉・医療・子育て関係	2	1	0	4	0	1	0	農林業・商工業・観光・雇用関係
福祉・医療・子育て関係	1	2	1	3	0	1	0	都市基盤・生活環境・防災関係
福祉・医療・子育て関係	1	1	1	3	1	1	0	教育・文化・スポーツ関係
農林業・商工業・観光・雇用関係	1	1	2	2	0	2	0	都市基盤・生活環境・防災関係
農林業・商工業・観光・雇用関係	1	1	1	3	0	2	0	教育・文化・スポーツ関係
都市基盤・生活環境・防災関係	1	1	2	4	0	0	0	教育・文化・スポーツ関係

職業(不明)

(回答数)

項目	左側が			左右とも同じ程度重要	右側が			項目
	非常に重要	重要	やや重要		やや重要	重要	非常に重要	
福祉・医療・子育て関係	2	1	1	5	0	0	0	農林業・商工業・観光・雇用関係
福祉・医療・子育て関係	1	2	3	2	0	1	0	都市基盤・生活環境・防災関係
福祉・医療・子育て関係	2	1	2	4	0	0	0	教育・文化・スポーツ関係
農林業・商工業・観光・雇用関係	1	2	0	5	0	1	0	都市基盤・生活環境・防災関係
農林業・商工業・観光・雇用関係	1	0	2	5	0	1	0	教育・文化・スポーツ関係
都市基盤・生活環境・防災関係	0	2	0	5	0	1	1	教育・文化・スポーツ関係

(2) 施策の満足度・重要度について

(回答数)

施策	満足度					重要度				
	満足	やや満足	普通	やや不満	不満	極めて重要	重要	普通	重要でない	重要でない 全く
地域福祉の充実(地域福祉)	47	83	779	127	31	138	400	456	37	7
子育て家庭への支援(子育て支援)	274	270	401	96	25	357	371	250	50	13
高齢者福祉の充実(高齢者福祉)	64	141	644	161	61	388	430	203	21	6
障がい者福祉の充実(障がい者福祉)	45	84	760	128	41	228	433	352	24	3
健康づくりの推進(健康づくり)	81	192	720	87	13	169	427	448	26	3
食育の推進(食育)	54	124	809	87	16	143	385	494	45	4
母子保健の充実(母子保健)	107	199	679	67	19	270	442	328	10	5
地域医療体制の充実(地域医療)	48	126	534	262	123	393	439	212	20	7
国民健康保険の健全運営(国民健康保険)	41	95	693	202	62	207	446	400	15	3
低所得者福祉の充実(低所得者福祉)	31	56	766	172	62	186	369	462	41	10
工業の振興(工業)	18	53	690	234	58	132	442	432	28	5
将棋駒の振興(将棋駒)	32	97	686	185	63	100	361	499	72	16
企業誘致と雇用の創出(企業誘致)	23	88	506	344	103	321	453	245	30	7
観光客の増加を目指した取組(観光誘客)	26	99	520	321	105	256	473	305	20	7
商業の振興(商業)	18	48	616	261	116	174	386	442	38	8
農業の振興(農業)	26	53	693	230	61	194	394	437	19	8
林業の振興(林業)	17	25	829	142	38	88	222	656	60	12
安定した雇用の場と働きやすい環境の実現(雇用)	15	50	536	343	123	392	455	201	6	4
地球環境の保全(地球環境)	15	47	662	268	80	185	461	373	38	5
身近な環境の保全(身近な環境)	22	54	800	151	34	133	382	510	23	3
環境衛生の推進(環境衛生)	64	219	632	126	32	159	453	431	13	4
市街地の発展(市街地)	39	142	650	179	56	121	374	496	49	12
田園集落の発展(田園集落)	26	46	806	144	43	68	239	634	97	17
幹線道路の整備(幹線道路)	52	151	632	194	51	146	381	469	59	10
身近な道路の整備促進(生活道路)	25	114	455	351	139	254	495	291	23	5
河川の整備促進(河川)	33	83	871	73	15	53	244	677	74	13
利用しやすい公共交通の確保(公共交通)	30	74	683	217	77	78	297	589	77	20
安全・安心な水道事業の運営(水道事業)	77	179	707	90	33	220	430	414	6	0
下水道事業の推進(下水道事業)	69	186	740	65	20	153	408	494	11	2
公園・緑地の整備促進(公園・緑地)	47	149	757	111	23	72	269	634	79	14
防災体制の確立(防災体制)	44	111	719	176	33	238	418	395	13	2
消防体制の充実(消防体制)	58	161	740	100	26	217	416	418	14	4
犯罪のないまちづくりの推進(防犯)	45	149	652	199	45	258	467	339	4	2
消費生活の充実(消費生活)	22	61	889	95	21	60	252	691	57	7
交通安全の推進(交通安全)	48	125	738	142	35	180	438	440	9	3
学校教育の充実(学校教育)	38	116	735	153	22	202	460	386	11	2
家庭教育の推進(家庭教育)	22	78	778	158	27	155	435	448	19	1
社会教育の充実(社会教育)	46	102	815	87	16	81	319	593	56	5
生涯学習の振興(生涯学習)	29	93	807	108	19	63	280	643	57	6
芸術・文化の振興(芸術・文化)	31	88	802	118	20	55	243	662	81	5
文化財の保存と活用(文化財)	27	85	880	52	16	57	214	710	65	6
スポーツの振興(スポーツ)	40	144	753	96	29	75	271	626	68	14
健全な行財政運営の推進(行財政運営)	21	70	695	209	73	183	357	483	31	4
広域行政の展開(広域行政)	20	52	830	133	29	104	344	560	40	5
市民参画のまちづくりの推進(市民参画)	22	73	826	113	32	80	292	627	46	7

施 策	満足度					重要度				
	得点			順位		得点			順位	
	23年度	24年度	変動	前年	本年	23年度	24年度	変動	前年	本年
地域福祉	2.961	2.989	↗	23	18	3.618	3.602	↘	24	27
子育て支援	3.426	3.630	↗	1	1	3.884	3.969	↗	6	5
高齢者福祉	2.964	2.987	↗	22	19	4.044	4.119	↗	3	2
障がい者福祉	2.905	2.966	↗	27	21	3.812	3.826	↗	10	10
健康づくり	3.186	3.220	↗	5	3	3.688	3.683	↘	19	21
食育	3.127	3.104	↘	8	8	3.538	3.577	↗	30	29
母子保健	3.225	3.288	↗	2	2	3.826	3.912	↗	8	6
地域医療	2.816	2.738	↘	33	39	4.054	4.112	↗	2	3
国民健康保険	2.815	2.864	↗	34	31	3.767	3.783	↗	17	14
低所得者福祉	2.810	2.836	↗	35	34	3.577	3.637	↗	27	26
工業	2.748	2.752	↗	38	38	3.609	3.643	↗	25	25
将棋駒	2.844	2.859	↗	31	32	3.395	3.436	↗	34	33
企業誘致	2.588	2.609	↗	44	43	3.923	3.995	↗	4	4
観光誘客	2.610	2.645	↗	43	41	3.897	3.896	↘	5	9
商業	2.710	2.614	↘	40	42	3.599	3.649	↗	26	23
農業	2.728	2.768	↗	39	37	3.776	3.710	↘	16	18
林業	2.834	2.849	↗	32	33	3.275	3.303	↗	40	39
雇用	2.502	2.523	↗	45	45	4.135	4.158	↗	1	1
地球環境	2.647	2.673	↗	42	40	3.801	3.737	↘	12	16
身近な環境	2.872	2.886	↗	30	29	3.553	3.589	↗	28	28
環境衛生	3.129	3.146	↗	7	6	3.786	3.708	↘	15	19
市街地	2.883	2.933	↗	28	26	3.510	3.516	↗	31	31
田園集落	2.872	2.876	↗	29	30	3.237	3.231	↘	42	45
幹線道路	2.947	2.962	↗	25	22	3.544	3.558	↗	29	30
生活道路	2.662	2.571	↘	41	44	3.799	3.908	↗	14	8
河川	3.040	3.043	↗	14	13	3.244	3.236	↘	41	44
公共交通	2.760	2.781	↗	37	35	3.309	3.317	↗	37	37
水道事業	3.173	3.163	↘	6	5	3.801	3.807	↗	11	12
下水道事業	3.219	3.203	↘	3	4	3.681	3.654	↘	20	22
公園・緑地	3.080	3.079	↘	10	9	3.279	3.287	↗	39	40
防災体制	2.970	2.960	↘	20	23	3.799	3.823	↗	13	11
消防体制	3.197	3.115	↘	4	7	3.763	3.775	↗	18	15
防犯	3.005	2.954	↘	16	24	3.855	3.911	↗	7	7
消費生活	3.003	2.971	↘	17	20	3.220	3.282	↗	43	41
交通安全	3.055	3.008	↘	13	14	3.657	3.732	↗	23	17
学校教育	2.981	2.995	↗	19	16	3.823	3.800	↘	9	13
家庭教育	2.951	2.915	↘	24	27	3.673	3.684	↗	21	20
社会教育	3.108	3.070	↘	9	10	3.386	3.394	↗	35	34
生涯学習	2.996	3.005	↗	18	15	3.302	3.321	↗	38	36
芸術・文化	3.011	2.992	↘	15	17	3.210	3.250	↗	45	42
文化財	3.074	3.052	↘	11	12	3.214	3.239	↗	44	43
スポーツ	3.068	3.066	↘	12	11	3.341	3.308	↘	36	38
行財政運営	2.775	2.772	↘	36	36	3.670	3.647	↘	22	24
広域行政	2.915	2.907	↘	26	28	3.494	3.477	↘	32	32
市民参画	2.967	2.944	↘	21	25	3.449	3.373	↘	33	35
平 均	2.937	2.940				3.618	3.635			

(回答数、得点)

1 地域福祉の充実	満足度							重要度						
	満足	やや満足	普通	やや不満	不満	無回答	得点	極めて重要	重要	普通	重要でない	全く重要でない	無回答	得点
全体	47	83	779	127	31	45	2.989	138	400	456	37	7	74	3.602
男性	13	36	333	54	18	12	2.938	44	170	201	22	4	25	3.517
女性	29	42	403	63	12	18	3.024	82	212	230	11	2	30	3.672
性別不明	5	5	43	10	1	15	3.047	12	18	25	4	1	19	3.600
20～29歳	5	8	56	8	2	3	3.076	12	29	34	3	1	3	3.608
30～39歳	4	11	127	13	5	3	2.975	16	67	62	7	2	9	3.571
40～49歳	6	7	93	19	3	2	2.953	8	50	60	7	1	4	3.452
50～59歳	7	11	163	28	11	7	2.886	27	85	101	6	0	8	3.607
60～69歳	8	22	190	33	3	6	2.996	31	96	115	6	2	12	3.592
70歳以上	13	20	113	18	6	11	3.094	31	59	61	6	0	24	3.732
年齢不明	4	4	37	8	1	13	3.037	13	14	23	2	1	14	3.679
天童南部	7	9	128	19	2	4	3.000	22	62	69	8	0	8	3.609
天童中部	11	19	152	25	10	4	2.982	29	82	84	10	4	12	3.584
天童北部	2	6	78	13	2	1	2.931	8	40	43	4	1	6	3.521
成生	3	10	57	6	3	3	3.051	10	29	38	1	0	4	3.615
蔵増	3	7	45	4	2	4	3.082	8	27	24	2	1	3	3.629
寺津	1	2	18	3	1	0	2.960	5	9	10	0	0	1	3.792
津山	2	3	32	11	1	3	2.878	10	17	19	2	0	4	3.729
田麦野	1	1	0	0	0	0	4.500	0	2	0	0	0	0	4.000
山口	2	3	43	6	1	2	2.982	7	20	24	0	0	6	3.667
高揃	3	3	38	9	0	1	3.000	3	20	24	3	0	4	3.460
長岡	3	5	86	10	5	5	2.917	12	42	50	5	0	5	3.560
千布	2	7	48	8	3	2	2.956	8	23	36	0	0	3	3.582
荒谷	3	4	19	5	0	0	3.161	4	11	15	0	0	1	3.633
居住地不明	4	4	35	8	1	16	3.038	12	16	20	2	1	17	3.706
農林漁業	2	7	61	5	2	5	3.026	11	26	38	0	0	7	3.640
商工サービス自営業	1	6	50	4	0	1	3.066	4	26	26	4	1	1	3.459
個人事業主	1	1	13	5	0	1	2.900	4	3	12	1	0	1	3.500
会社・団体の役員	0	7	27	5	0	1	3.051	5	17	15	1	0	2	3.684
会社員、公務員など	8	20	231	44	14	10	2.886	26	129	140	11	3	18	3.531
パート、内職	13	8	95	10	5	2	3.107	18	52	53	6	0	4	3.636
専業主婦	6	11	116	20	4	3	2.968	22	66	60	4	1	7	3.680
学生	1	1	6	1	0	0	3.222	1	4	2	2	0	0	3.444
無職	11	18	135	25	5	10	3.026	34	57	87	6	1	19	3.632
その他	0	0	8	0	0	0	3.000	1	4	3	0	0	0	3.750
職業不明	4	4	37	8	1	12	3.037	12	16	20	2	1	15	3.706

(回答数、得点)

2 子育て家庭への支援	満足度							重要度						
	満足	やや満足	普通	やや不満	不満	無回答	得点	極めて重要	重要	普通	重要でない	全く重要でない	無回答	得点
全体	274	270	401	96	25	46	3.630	357	371	250	50	13	71	3.969
男性	97	122	173	45	12	17	3.550	129	179	105	19	7	27	3.920
女性	160	133	206	46	7	15	3.712	209	168	132	25	5	28	4.022
性別不明	17	15	22	5	6	14	3.492	19	24	13	6	1	16	3.857
20～29歳	19	22	26	13	0	2	3.588	45	20	14	1	0	2	4.363
30～39歳	61	47	39	11	3	2	3.944	99	40	10	6	4	4	4.409
40～49歳	44	28	42	11	1	4	3.817	47	37	31	7	2	6	3.968
50～59歳	45	54	99	17	6	6	3.520	38	101	66	15	2	5	3.712
60～69歳	48	68	105	26	7	8	3.488	71	98	69	6	4	14	3.911
70歳以上	40	38	73	14	4	12	3.568	42	53	50	10	0	26	3.819
年齢不明	17	13	17	4	4	12	3.636	15	22	10	5	1	14	3.849
天童南部	46	44	61	13	1	4	3.733	65	53	35	6	2	8	4.075
天童中部	58	51	81	20	6	5	3.625	72	69	52	12	5	11	3.910
天童北部	27	27	38	6	3	1	3.683	41	29	23	3	0	6	4.125
成生	15	21	33	9	1	3	3.506	27	29	18	4	1	3	3.975
蔵増	17	15	23	6	1	3	3.661	14	26	17	3	0	5	3.850
寺津	10	6	5	1	1	2	4.000	9	6	5	4	0	1	3.833
津山	14	15	12	8	0	3	3.714	19	19	8	1	1	4	4.125
田麦野	0	0	1	0	0	1	3.000	0	0	1	0	0	1	3.000
山口	17	14	17	5	2	2	3.709	23	21	6	2	0	5	4.250
高揃	7	15	25	2	2	3	3.451	9	20	17	3	1	4	3.660
長岡	27	21	47	13	2	4	3.527	35	38	30	4	2	5	3.917
千布	10	22	28	8	0	2	3.500	17	30	19	1	0	3	3.940
荒谷	10	7	12	1	1	0	3.774	8	12	8	2	0	1	3.867
居住地不明	16	12	18	4	5	13	3.545	18	19	11	5	1	14	3.889
農林漁業	18	27	25	4	1	7	3.760	17	41	14	1	0	9	4.014
商工サービス自営業	13	11	30	5	2	1	3.459	15	23	19	2	1	2	3.817
個人事業主	5	4	7	4	0	1	3.500	6	5	6	3	0	1	3.700
会社・団体の役員	10	6	16	5	3	0	3.375	11	13	12	4	0	0	3.775
会社員、公務員など	98	84	100	29	7	9	3.745	133	104	57	13	7	13	4.092
パート、内職	41	33	51	6	2	0	3.789	43	49	31	6	0	4	4.000
専業主婦	37	45	62	11	2	3	3.662	59	46	40	5	1	9	4.040
学生	1	2	4	2	0	0	3.222	1	3	5	0	0	0	3.556
無職	36	44	84	24	3	13	3.450	53	65	55	10	3	18	3.833
その他	1	1	5	0	1	0	3.125	3	4	0	1	0	0	4.125
職業不明	14	13	17	6	4	12	3.500	16	18	11	5	1	15	3.843

(回答数、得点)

3 高齢者福祉の充実	満足度							重要度						
	満足	やや満足	普通	やや不満	不満	無回答	得点	極めて重要	重要	普通	重要でない	全く重要でない	無回答	得点
全体	64	141	644	161	61	41	2.987	388	430	203	21	6	64	4.119
男性	26	60	266	76	25	13	2.969	141	195	92	12	6	20	4.016
女性	35	77	334	75	30	16	3.022	226	212	97	6	0	26	4.216
性別不明	3	4	44	10	6	12	2.821	21	23	14	3	0	18	4.016
20～29歳	3	8	58	7	4	2	2.988	28	29	20	1	2	2	4.000
30～39歳	10	12	109	22	7	3	2.975	68	57	29	5	0	4	4.182
40～49歳	10	15	76	22	4	3	3.039	41	56	23	5	0	5	4.064
50～59歳	7	27	129	41	17	6	2.846	70	105	42	3	2	5	4.072
60～69歳	10	38	158	38	13	5	2.977	92	108	47	3	2	10	4.131
70歳以上	20	38	79	22	12	10	3.187	69	56	31	2	0	23	4.215
年齢不明	4	3	35	9	4	12	2.891	20	19	11	2	0	15	4.096
天童南部	5	25	111	20	5	3	3.030	56	65	38	3	0	7	4.074
天童中部	18	22	130	31	18	2	2.959	86	89	32	2	2	10	4.209
天童北部	3	14	60	17	6	2	2.910	42	39	14	2	1	4	4.214
成生	2	14	45	13	5	3	2.937	26	35	16	1	0	4	4.103
蔵増	5	13	35	7	2	3	3.194	20	28	12	1	0	4	4.098
寺津	1	1	11	8	2	2	2.609	9	8	5	1	1	1	3.958
津山	3	12	25	7	2	3	3.143	23	17	7	1	0	4	4.292
田麦野	1	1	0	0	0	0	4.500	1	1	0	0	0	0	4.500
山口	4	8	31	10	2	2	3.036	19	23	9	2	0	4	4.113
高揃	2	5	37	7	2	1	2.962	16	22	12	1	1	2	3.981
長岡	6	10	67	18	8	5	2.890	42	40	23	3	1	5	4.092
干布	5	8	43	10	2	2	3.059	14	32	19	2	0	3	3.866
荒谷	5	5	13	6	2	0	3.161	13	11	6	0	0	1	4.233
居住地不明	4	3	36	7	5	13	2.891	21	20	10	2	0	15	4.132
農林漁業	7	17	38	11	5	4	3.128	26	34	16	1	0	5	4.104
商工サービス自営業	3	10	37	8	3	1	3.033	19	21	19	2	0	1	3.934
個人事業主	2	2	11	4	1	1	3.000	5	10	5	0	0	1	4.000
会社・団体の役員	0	6	22	8	4	0	2.750	8	22	9	0	1	0	3.900
会社員、公務員など	14	24	207	59	16	7	2.878	111	132	62	8	2	12	4.086
パート、内職	10	16	81	20	5	1	3.045	50	56	22	2	0	3	4.185
専業主婦	7	24	100	14	12	3	3.000	65	60	25	2	0	8	4.237
学生	2	2	4	1	0	0	3.556	4	2	2	0	1	0	3.889
無職	15	36	104	26	11	12	3.094	77	72	31	4	2	18	4.172
その他	1	0	5	2	0	0	3.000	4	2	2	0	0	0	4.250
職業不明	3	4	35	8	4	12	2.889	19	19	10	2	0	16	4.100

(回答数、得点)

4 障がい者福祉の充実	満足度							重要度						
	満足	やや満足	普通	やや不満	不満	無回答	得点	極めて重要	重要	普通	重要でない	全く重要でない	無回答	得点
全体	45	84	760	128	41	54	2.966	228	433	352	24	3	72	3.826
男性	19	35	308	65	20	19	2.928	75	191	157	15	3	25	3.726
女性	21	47	406	54	17	22	3.002	141	217	173	6	0	30	3.918
性別不明	5	2	46	9	4	13	2.924	12	25	22	3	0	17	3.742
20～29歳	2	7	58	10	3	2	2.938	19	36	24	1	0	2	3.913
30～39歳	6	9	123	13	7	5	2.962	45	60	48	5	0	5	3.918
40～49歳	7	8	100	8	4	3	3.047	21	55	46	3	0	5	3.752
50～59歳	7	9	165	30	8	8	2.895	40	93	81	3	1	9	3.771
60～69歳	5	24	174	34	12	13	2.904	57	102	85	4	2	12	3.832
70歳以上	14	25	102	25	4	11	3.118	35	66	49	7	0	24	3.822
年齢不明	4	2	38	8	3	12	2.927	11	21	19	1	0	15	3.808
天童南部	6	14	122	17	4	6	3.006	29	61	63	7	0	9	3.700
天童中部	12	14	153	28	8	6	2.972	47	90	71	2	2	9	3.840
天童北部	2	9	71	13	4	3	2.919	22	43	30	3	0	4	3.857
成生	2	11	60	5	2	2	3.075	19	37	22	1	0	3	3.937
蔵増	2	9	43	5	2	4	3.066	8	27	21	4	0	5	3.650
寺津	3	1	18	3	0	0	3.160	5	8	10	1	0	1	3.708
津山	3	4	31	10	1	3	2.959	16	17	14	0	0	5	4.043
田麦野	0	2	0	0	0	0	4.000	0	2	0	0	0	0	4.000
山口	2	2	38	7	2	6	2.902	14	23	13	1	0	6	3.980
高揃	1	1	37	8	4	3	2.745	9	22	18	1	1	3	3.725
長岡	4	6	78	12	8	6	2.870	27	43	36	1	0	7	3.897
干布	1	5	51	9	2	2	2.912	13	24	28	1	0	4	3.742
荒谷	3	4	20	3	1	0	3.161	7	14	8	1	0	1	3.900
居住地不明	4	2	38	8	3	13	2.927	12	22	18	1	0	15	3.849
農林漁業	2	9	53	9	3	6	2.974	12	34	27	2	0	7	3.747
商工サービス自営業	3	6	44	6	1	2	3.067	12	22	25	2	0	1	3.721
個人事業主	2	0	14	3	0	2	3.053	5	8	6	1	0	1	3.850
会社・団体の役員	1	1	30	5	3	0	2.800	7	13	19	0	0	1	3.692
会社員、公務員など	12	15	238	35	16	11	2.911	68	137	101	7	1	13	3.841
パート、内職	6	9	99	13	3	3	3.015	29	55	45	0	0	4	3.876
専業主婦	4	15	115	17	5	4	2.974	36	63	49	3	0	9	3.874
学生	1	2	4	2	0	0	3.222	3	2	4	0	0	0	3.889
無職	10	25	120	27	8	14	3.011	42	75	57	8	2	20	3.799
その他	0	0	5	2	0	1	2.714	2	4	1	0	0	1	4.143
職業不明	4	2	38	9	2	11	2.945	12	20	18	1	0	15	3.843

(回答数、得点)

5 健康づくりの推進	満足度							重要度						
	満足	やや満足	普通	やや不満	不満	無回答	得点	極めて重要	重要	普通	重要でない	全く重要でない	無回答	得点
全体	81	192	720	87	13	19	3.220	169	427	448	26	3	39	3.683
男性	32	76	304	37	8	9	3.190	60	189	190	13	1	13	3.649
女性	45	96	368	45	4	9	3.238	97	204	233	11	2	20	3.700
性別不明	4	20	48	5	1	1	3.269	12	34	25	2	0	6	3.767
20～29歳	4	11	55	10	1	1	3.086	17	30	31	2	0	2	3.775
30～39歳	8	25	113	15	1	1	3.148	22	48	83	5	2	3	3.519
40～49歳	9	24	83	8	2	4	3.238	15	46	62	4	0	3	3.567
50～59歳	7	34	160	20	2	4	3.108	26	80	112	4	0	5	3.577
60～69歳	18	45	171	21	4	3	3.201	36	121	91	7	1	6	3.719
70歳以上	31	39	96	8	2	5	3.506	42	76	46	2	0	15	3.952
年齢不明	4	14	42	5	1	1	3.227	11	26	23	2	0	5	3.742
天童南部	10	33	116	8	2	0	3.243	26	71	64	2	0	6	3.742
天童中部	16	41	139	18	4	3	3.216	31	78	98	6	2	6	3.605
天童北部	4	14	72	7	2	3	3.111	19	30	44	5	0	4	3.643
成生	5	14	50	9	2	2	3.138	12	33	31	2	0	4	3.705
蔵増	3	11	42	6	0	3	3.177	8	28	23	1	0	5	3.717
寺津	4	2	16	2	0	1	3.333	5	6	12	1	1	0	3.520
津山	5	9	32	4	1	1	3.255	11	17	21	1	0	2	3.760
田麦野	0	2	0	0	0	0	4.000	0	1	1	0	0	0	3.500
山口	5	13	35	4	0	0	3.333	8	29	17	1	0	2	3.800
高揃	8	8	37	1	0	0	3.426	4	27	22	0	0	1	3.660
長岡	10	12	75	14	1	2	3.143	15	45	49	2	0	3	3.658
干布	2	15	43	9	0	1	3.145	13	19	34	2	0	2	3.632
荒谷	4	5	21	0	0	1	3.433	6	13	11	1	0	0	3.774
居住地不明	5	13	42	5	1	2	3.242	11	30	21	2	0	4	3.781
農林漁業	9	17	49	5	1	1	3.346	18	30	28	3	0	3	3.797
商工サービス自営業	3	11	44	2	1	1	3.213	4	24	30	3	1	0	3.435
個人事業主	3	2	13	2	1	0	3.190	4	7	10	0	0	0	3.714
会社・団体の役員	1	9	29	1	0	0	3.250	3	22	13	2	0	0	3.650
会社員、公務員など	16	55	216	30	4	6	3.153	43	116	152	7	0	9	3.613
パート、内職	12	20	81	17	1	2	3.191	17	52	54	6	1	3	3.600
専業主婦	10	25	113	9	2	1	3.201	31	56	63	2	1	7	3.745
学生	2	2	5	0	0	0	3.667	2	3	3	0	0	1	3.875
無職	20	38	122	15	2	7	3.299	36	85	71	1	0	11	3.808
その他	1	0	6	1	0	0	3.125	1	5	2	0	0	0	3.875
職業不明	4	13	42	5	1	1	3.215	10	27	22	2	0	5	3.738

(回答数、得点)

6 食育の推進	満足度							重要度						
	満足	やや満足	普通	やや不満	不満	無回答	得点	極めて重要	重要	普通	重要でない	全く重要でない	無回答	得点
全体	54	124	809	87	16	22	3.104	143	385	494	45	4	41	3.577
男性	19	46	336	48	9	8	3.039	42	151	229	29	2	13	3.446
女性	30	71	418	33	4	11	3.162	93	204	234	12	2	22	3.686
性別不明	5	7	55	6	3	3	3.066	8	30	31	4	0	6	3.575
20～29歳	4	12	56	8	1	1	3.123	15	30	33	3	0	1	3.704
30～39歳	8	22	117	12	2	2	3.137	26	56	68	8	2	3	3.600
40～49歳	10	17	93	7	1	2	3.219	13	38	69	7	1	2	3.430
50～59歳	8	14	179	18	4	4	3.018	24	66	119	13	0	5	3.455
60～69歳	6	31	191	24	5	5	3.035	31	100	115	7	1	8	3.602
70歳以上	14	21	129	12	0	5	3.210	26	69	66	3	0	17	3.720
年齢不明	4	7	44	6	3	3	3.047	8	26	24	4	0	5	3.613
天童南部	6	23	125	12	2	1	3.113	21	51	83	8	0	6	3.521
天童中部	14	18	166	15	3	5	3.116	23	85	94	7	4	8	3.545
天童北部	2	9	74	12	3	2	2.950	14	32	46	6	0	4	3.551
成生	6	10	57	8	0	1	3.173	6	31	38	4	0	3	3.494
蔵増	2	5	47	6	1	4	3.016	10	25	24	0	0	6	3.763
寺津	2	2	18	2	0	1	3.167	5	5	11	4	0	0	3.440
津山	2	6	39	3	0	2	3.140	9	18	22	1	0	2	3.700
田麦野	0	2	0	0	0	0	4.000	0	1	1	0	0	0	3.500
山口	2	9	43	3	0	0	3.175	8	25	22	0	0	2	3.745
高揃	5	9	37	3	0	0	3.296	7	23	21	1	0	2	3.692
長岡	5	14	80	11	2	2	3.080	18	36	50	7	0	3	3.586
干布	1	7	53	7	2	0	2.971	10	15	43	2	0	0	3.471
荒谷	3	4	24	0	0	0	3.323	4	13	12	1	0	1	3.667
居住地不明	4	6	46	5	3	4	3.047	8	25	27	4	0	4	3.578
農林漁業	4	7	63	6	1	1	3.086	10	26	40	2	0	4	3.564
商工サービス自営業	3	6	50	1	0	2	3.183	6	25	24	5	1	1	3.492
個人事業主	1	2	15	2	1	0	3.000	1	5	12	3	0	0	3.190
会社・団体の役員	1	5	30	4	0	0	3.075	3	13	20	4	0	0	3.375
会社員、公務員など	15	36	237	31	4	4	3.084	34	110	161	13	1	8	3.511
パート、内職	10	17	92	11	1	2	3.183	22	40	59	7	1	4	3.581
専業主婦	6	19	123	7	4	1	3.101	28	61	62	2	0	7	3.752
学生	1	3	4	1	0	0	3.444	2	2	4	1	0	0	3.556
無職	8	23	144	18	2	9	3.087	27	76	84	4	1	12	3.646
その他	1	0	6	1	0	0	3.125	2	3	3	0	0	0	3.875
職業不明	4	6	45	5	3	3	3.048	8	24	25	4	0	5	3.590

(回答数、得点)

7 母子保健の充実	満足度							重要度						
	満足	やや満足	普通	やや不満	不満	無回答	得点	極めて重要	重要	普通	重要でない	全く重要でない	無回答	得点
全体	107	199	679	67	19	41	3.288	270	442	328	10	5	57	3.912
男性	33	75	293	37	7	21	3.202	92	196	149	2	3	24	3.842
女性	64	107	350	21	8	17	3.360	151	216	166	7	1	26	3.941
性別不明	10	17	36	9	4	3	3.263	27	30	13	1	1	7	4.125
20～29歳	11	19	40	9	2	1	3.346	41	26	13	1	0	1	4.321
30～39歳	22	38	85	10	6	2	3.373	62	68	27	1	1	4	4.189
40～49歳	17	24	77	9	0	3	3.386	20	57	48	1	1	3	3.740
50～59歳	12	30	166	12	2	5	3.171	34	89	96	2	1	5	3.689
60～69歳	11	41	180	12	3	15	3.182	51	104	89	2	1	15	3.818
70歳以上	25	31	102	8	2	13	3.411	37	77	42	2	0	23	3.943
年齢不明	9	16	29	7	4	2	3.292	25	21	13	1	1	6	4.115
天童南部	11	39	110	7	0	2	3.323	32	81	48	2	0	6	3.877
天童中部	23	36	140	12	4	6	3.288	51	89	68	2	2	9	3.873
天童北部	5	12	70	8	3	4	3.082	26	33	35	2	0	6	3.865
成生	11	12	50	4	3	2	3.300	25	33	19	1	0	4	4.051
蔵増	7	14	35	1	2	6	3.390	9	28	19	1	0	8	3.789
寺津	4	3	15	1	0	2	3.435	4	10	9	0	1	1	3.667
津山	8	7	29	5	0	3	3.367	20	16	13	0	0	3	4.143
田麦野	0	1	1	0	0	0	3.500	0	1	1	0	0	0	3.500
山口	8	10	34	2	0	3	3.444	15	22	17	0	0	3	3.963
高揃	9	3	37	0	0	5	3.429	8	26	15	0	0	5	3.857
長岡	9	21	67	11	2	4	3.218	26	46	36	0	1	5	3.881
干布	2	16	43	8	1	0	3.143	18	22	29	1	0	0	3.814
荒谷	2	9	19	0	0	1	3.433	7	14	8	0	0	2	3.966
居住地不明	8	16	29	8	4	3	3.246	29	21	11	1	1	5	4.206
農林漁業	7	17	48	3	0	7	3.373	16	33	25	0	0	8	3.878
商工サービス自営業	3	10	44	2	0	3	3.237	12	23	24	1	0	2	3.767
個人事業主	1	3	17	0	0	0	3.238	6	4	10	1	0	0	3.714
会社・団体の役員	3	3	28	5	1	0	3.050	6	23	11	0	0	0	3.875
会社員、公務員など	31	58	201	24	6	7	3.263	88	127	100	1	2	9	3.937
パート、内職	16	28	77	7	2	3	3.377	30	57	37	4	0	5	3.883
専業主婦	16	33	99	6	3	3	3.338	37	69	45	1	0	8	3.934
学生	2	2	2	3	0	0	3.333	3	4	2	0	0	0	4.111
無職	19	29	129	10	3	14	3.268	44	79	61	1	2	17	3.866
その他	1	0	6	0	0	1	3.286	2	3	2	0	0	1	4.000
職業不明	8	16	28	7	4	3	3.270	26	20	11	1	1	7	4.169

(回答数、得点)

8 地域医療体制の充実	満足度							重要度						
	満足	やや満足	普通	やや不満	不満	無回答	得点	極めて重要	重要	普通	重要でない	全く重要でない	無回答	得点
全体	48	126	534	262	123	19	2.738	393	439	212	20	7	41	4.112
男性	13	53	234	104	55	7	2.706	153	185	100	8	6	14	4.042
女性	30	62	264	144	57	10	2.756	214	226	96	8	1	22	4.182
性別不明	5	11	36	14	11	2	2.805	26	28	16	4	0	5	4.027
20～29歳	2	12	45	13	9	1	2.815	28	30	22	0	0	2	4.075
30～39歳	3	17	82	36	23	2	2.634	64	61	28	3	2	5	4.152
40～49歳	5	12	56	38	16	3	2.622	34	53	32	5	2	4	3.889
50～59歳	8	12	116	61	27	3	2.612	74	102	44	2	1	4	4.103
60～69歳	7	36	126	68	21	4	2.767	95	108	47	3	2	7	4.141
70歳以上	19	26	76	35	20	5	2.938	78	59	25	4	0	15	4.271
年齢不明	4	11	33	11	7	1	2.909	20	26	14	3	0	4	4.000
天童南部	3	24	79	44	18	1	2.702	65	65	30	3	1	5	4.159
天童中部	11	19	96	59	32	4	2.622	74	89	44	3	3	8	4.070
天童北部	4	13	47	24	13	1	2.713	35	43	18	1	1	4	4.122
成生	4	10	40	17	9	2	2.788	34	36	9	0	0	3	4.316
蔵増	2	7	27	20	6	3	2.661	25	25	11	0	0	4	4.230
寺津	1	4	13	4	2	1	2.917	10	8	4	1	0	2	4.174
津山	4	4	25	11	6	2	2.780	20	17	12	0	1	2	4.100
田麦野	0	2	0	0	0	0	4.000	0	1	1	0	0	0	3.500
山口	1	6	33	15	2	0	2.807	20	25	8	2	0	2	4.145
高揃	2	6	24	19	3	0	2.722	16	23	11	2	1	1	3.962
長岡	8	11	59	19	16	1	2.788	40	41	26	3	0	4	4.073
干布	1	7	39	15	7	1	2.710	23	24	20	2	0	1	3.986
荒谷	3	3	17	6	2	0	2.968	10	15	5	0	0	1	4.167
居住地不明	4	10	35	9	7	3	2.923	21	27	13	3	0	4	4.031
農林漁業	4	9	43	17	8	1	2.802	26	39	14	0	0	3	4.152
商工サービス自営業	3	8	30	13	5	3	2.847	19	25	12	3	1	2	3.967
個人事業主	0	2	10	5	4	0	2.476	10	5	6	0	0	0	4.190
会社・団体の役員	0	5	22	5	8	0	2.600	14	17	8	1	0	0	4.100
会社員、公務員など	7	23	171	83	38	5	2.621	105	139	70	0	3	10	4.082
パート、内職	12	12	58	32	17	2	2.771	44	53	27	5	1	3	4.031
専業主婦	4	18	75	49	13	1	2.692	66	59	26	1	1	7	4.229
学生	0	3	4	1	1	0	3.000	2	4	3	0	0	0	3.889
無職	14	34	86	44	21	5	2.879	84	73	28	7	1	11	4.202
その他	0	0	6	2	0	0	2.750	3	2	3	0	0	0	4.000
職業不明	4	12	29	11	8	2	2.891	20	23	15	3	0	5	3.984

(回答数、得点)

9 国民健康保険の健全運営	満足度							重要度						
	満足	やや満足	普通	やや不満	不満	無回答	得点	極めて重要	重要	普通	重要でない	全く重要でない	無回答	得点
全体	41	95	693	202	62	19	2.864	207	446	400	15	3	41	3.783
男性	12	38	294	83	29	10	2.827	72	193	175	9	2	15	3.718
女性	23	46	354	109	27	8	2.873	120	220	200	5	1	21	3.830
性別不明	6	11	45	10	6	1	3.013	15	33	25	1	0	5	3.838
20～29歳	0	5	55	17	4	1	2.753	16	35	27	2	1	1	3.778
30～39歳	5	7	105	33	12	1	2.753	30	57	68	3	2	3	3.688
40～49歳	6	11	82	24	5	2	2.914	16	55	56	0	0	3	3.685
50～59歳	6	13	126	63	15	4	2.695	37	101	79	4	0	6	3.774
60～69歳	5	24	174	40	14	5	2.868	55	106	89	3	0	9	3.842
70歳以上	13	26	111	18	7	6	3.114	41	67	57	2	0	14	3.880
年齢不明	6	9	40	7	5	0	3.060	12	25	24	1	0	5	3.774
天童南部	4	16	117	23	6	3	2.934	32	68	58	3	1	7	3.784
天童中部	10	21	128	44	15	3	2.849	52	78	78	5	1	7	3.818
天童北部	1	9	58	27	7	0	2.706	20	40	36	1	0	5	3.814
成生	2	9	51	14	5	1	2.864	12	43	24	1	0	2	3.825
蔵増	0	4	37	15	6	3	2.629	10	28	22	1	0	4	3.770
寺津	3	0	18	3	0	1	3.125	4	5	14	0	0	2	3.565
津山	7	2	29	11	2	1	3.020	13	20	16	1	0	2	3.900
田麦野	0	2	0	0	0	0	4.000	0	2	0	0	0	0	4.000
山口	1	6	37	13	0	0	2.912	8	24	22	1	0	2	3.709
高揃	1	3	36	9	3	2	2.808	4	25	22	0	0	3	3.647
長岡	2	7	78	17	8	2	2.804	23	40	48	0	0	3	3.775
干布	2	5	46	13	4	0	2.829	11	32	25	1	1	0	3.729
荒谷	2	2	20	6	0	1	3.000	5	11	14	0	0	1	3.700
居住地不明	6	9	38	7	6	2	3.030	13	30	21	1	0	3	3.846
農林漁業	3	13	46	16	2	2	2.988	11	33	34	1	0	3	3.684
商工サービス自営業	4	6	35	12	3	2	2.933	10	30	20	0	1	1	3.787
個人事業主	0	2	14	2	3	0	2.714	4	7	9	1	0	0	3.667
会社・団体の役員	2	2	30	5	1	0	2.975	7	15	16	1	1	0	3.650
会社員、公務員など	5	15	214	68	21	4	2.737	53	131	132	3	0	8	3.734
パート、内職	9	13	76	23	12	0	2.880	26	51	50	4	0	2	3.756
専業主婦	3	13	106	32	6	0	2.844	33	69	48	1	1	8	3.868
学生	0	0	6	3	0	0	2.667	3	4	2	0	0	0	4.111
無職	8	22	125	32	9	8	2.939	44	79	65	3	0	13	3.859
その他	1	0	5	1	0	1	3.143	3	2	2	0	0	1	4.143
職業不明	6	9	36	8	5	2	3.047	13	25	22	1	0	5	3.820

(回答数、得点)

10 低所得者福祉の充実	満足度							重要度						
	満足	やや満足	普通	やや不満	不満	無回答	得点	極めて重要	重要	普通	重要でない	全く重要でない	無回答	得点
全体	31	56	766	172	62	25	2.836	186	369	462	41	10	44	3.637
男性	12	28	319	67	30	10	2.836	68	158	191	24	9	16	3.560
女性	15	26	395	93	27	11	2.836	107	188	236	14	1	21	3.707
性別不明	4	2	52	12	5	4	2.840	11	23	35	3	0	7	3.583
20～29歳	0	8	50	17	6	1	2.741	20	27	32	2	0	1	3.802
30～39歳	4	3	112	28	15	1	2.710	33	55	59	10	3	3	3.656
40～49歳	3	5	93	21	5	3	2.843	19	39	60	5	3	4	3.524
50～59歳	7	7	157	43	9	4	2.821	37	79	98	6	2	5	3.644
60～69歳	3	14	190	33	15	7	2.831	44	87	108	11	2	10	3.635
70歳以上	10	16	117	22	9	7	2.977	25	64	72	4	0	16	3.667
年齢不明	4	3	47	8	3	2	2.954	8	18	33	3	0	5	3.500
天童南部	3	8	121	27	5	5	2.860	28	52	71	9	1	8	3.602
天童中部	8	9	140	39	23	2	2.726	37	81	88	5	5	5	3.648
天童北部	1	1	72	20	7	1	2.693	22	29	42	4	1	4	3.684
成生	2	6	62	6	4	2	2.950	12	30	34	2	1	3	3.633
蔵増	1	2	47	7	5	3	2.790	10	17	32	1	0	5	3.600
寺津	4	2	14	3	1	1	3.208	7	3	12	1	0	2	3.696
津山	1	6	34	7	2	2	2.940	7	18	23	2	0	2	3.600
田麦野	0	2	0	0	0	0	4.000	0	2	0	0	0	0	4.000
山口	1	2	41	12	1	0	2.825	9	19	26	1	0	2	3.655
高揃	0	2	43	7	1	1	2.868	7	21	22	2	0	2	3.635
長岡	2	7	75	20	6	4	2.809	23	35	45	4	1	6	3.694
干布	2	5	48	12	3	0	2.871	10	26	28	5	1	0	3.557
荒谷	1	2	23	4	0	1	3.000	5	16	8	1	0	1	3.833
居住地不明	5	2	46	8	4	3	2.938	9	20	31	4	0	4	3.531
農林漁業	1	6	59	12	2	2	2.900	11	25	37	5	0	4	3.538
商工サービス自営業	4	5	43	8	1	1	3.049	7	26	23	4	2	0	3.516
個人事業主	0	1	16	2	2	0	2.762	3	7	10	0	1	0	3.524
会社・団体の役員	2	3	28	5	2	0	2.950	7	10	18	4	1	0	3.450
会社員、公務員など	5	18	226	53	19	6	2.804	50	102	148	15	4	8	3.561
パート、内職	4	1	96	22	9	1	2.765	29	48	49	4	0	3	3.785
専業主婦	1	4	115	26	10	4	2.744	26	59	64	2	0	9	3.722
学生	0	3	2	4	0	0	2.889	4	4	1	0	0	0	4.333
無職	10	13	129	31	14	7	2.868	39	71	75	4	2	13	3.738
その他	0	0	6	1	0	1	2.857	1	1	5	0	0	1	3.429
職業不明	4	2	46	8	3	3	2.937	9	16	32	3	0	6	3.517

(回答数、得点)

11 工業の振興	満足度							重要度						
	満足	やや満足	普通	やや不満	不満	無回答	得点	極めて重要	重要	普通	重要でない	全く重要でない	無回答	得点
全体	18	53	690	234	58	59	2.752	132	442	432	28	5	73	3.643
男性	7	24	278	111	32	14	2.697	73	197	167	9	2	18	3.737
女性	10	26	372	102	22	35	2.812	48	211	246	18	1	43	3.548
性別不明	1	3	40	21	4	10	2.652	11	34	19	1	2	12	3.761
20～29歳	0	6	56	12	8	0	2.732	8	31	39	2	1	1	3.531
30～39歳	2	5	112	29	14	1	2.704	21	53	77	8	0	4	3.547
40～49歳	2	4	88	23	8	5	2.752	13	50	58	6	0	3	3.551
50～59歳	4	4	135	66	8	10	2.677	18	98	93	7	1	10	3.576
60～69歳	2	16	159	55	12	18	2.758	36	108	95	2	0	21	3.739
70歳以上	7	16	104	33	5	16	2.921	25	75	54	2	1	24	3.771
年齢不明	1	2	36	16	3	9	2.690	11	27	16	1	2	10	3.772
天童南部	2	13	106	38	6	4	2.800	18	67	71	5	1	7	3.593
天童中部	2	12	129	53	14	11	2.690	33	89	82	3	0	14	3.734
天童北部	1	2	64	26	5	4	2.673	13	44	35	3	0	7	3.705
成生	1	2	61	7	7	4	2.782	6	32	38	2	0	4	3.538
蔵増	0	4	38	16	2	5	2.733	5	34	18	2	0	6	3.712
寺津	3	0	16	3	2	1	2.958	1	8	14	0	0	2	3.435
津山	0	1	34	11	4	2	2.640	7	22	18	1	1	3	3.673
田麦野	0	1	1	0	0	0	3.500	1	0	1	0	0	0	4.000
山口	2	2	40	10	2	1	2.857	6	22	25	0	0	4	3.642
高揃	0	1	37	10	2	4	2.740	7	21	19	3	0	4	3.640
長岡	3	5	69	21	8	8	2.755	17	42	44	3	1	7	3.664
干布	0	5	36	22	2	5	2.677	5	29	28	4	0	4	3.530
荒谷	3	3	21	2	1	1	3.167	2	8	19	1	0	1	3.367
居住地不明	1	2	38	15	3	9	2.712	11	24	20	1	2	10	3.707
農林漁業	3	4	61	9	0	5	3.013	8	31	35	1	0	7	3.613
商工サービス自営業	1	5	38	9	6	3	2.763	10	24	24	2	0	2	3.700
個人事業主	0	0	14	4	2	1	2.600	3	6	10	1	0	1	3.550
会社・団体の役員	1	1	23	13	2	0	2.650	6	20	13	1	0	0	3.775
会社員、公務員など	2	12	201	79	26	7	2.641	38	135	138	8	1	7	3.628
パート、内職	4	6	85	26	4	8	2.840	9	55	51	7	0	11	3.541
専業主婦	2	4	102	36	6	10	2.733	17	61	67	3	1	11	3.604
学生	0	1	6	1	1	0	2.778	1	3	5	0	0	0	3.556
無職	4	18	118	42	7	15	2.841	28	81	68	4	1	22	3.720
その他	0	0	6	0	1	1	2.714	1	3	3	0	0	1	3.714
職業不明	1	2	36	15	3	9	2.702	11	23	18	1	2	11	3.727

(回答数、得点)

12 将棋駒産業の振	満足度							重要度						
	満足	やや満足	普通	やや不満	不満	無回答	得点	極めて重要	重要	普通	重要でない	全く重要でない	無回答	得点
全体	32	97	686	185	63	71	2.844	100	361	499	72	16	64	3.436
男性	16	37	291	82	28	26	2.816	45	141	214	39	10	17	3.383
女性	14	54	356	87	29	40	2.856	51	195	254	28	4	35	3.491
性別不明	2	6	39	16	6	5	2.980	4	25	31	5	2	12	3.358
20～29歳	6	8	47	17	4	1	2.780	15	26	33	5	3	0	3.549
30～39歳	3	7	109	24	19	2	2.892	16	54	76	10	5	2	3.410
40～49歳	2	11	83	22	10	5	2.773	13	32	68	14	2	1	3.310
50～59歳	4	13	148	45	12	12	2.746	22	68	106	19	4	8	3.388
60～69歳	4	25	166	40	9	14	2.853	16	96	117	14	0	19	3.469
70歳以上	11	26	101	24	5	33	3.000	15	62	74	6	0	24	3.548
年齢不明	2	7	32	13	4	4	2.909	3	23	25	4	2	10	3.368
天童南部	2	17	105	31	10	3	2.801	19	62	67	12	3	6	3.503
天童中部	6	19	130	39	19	15	2.801	20	80	95	15	1	10	3.488
天童北部	1	8	57	25	7	8	2.841	8	35	39	12	2	6	3.365
成生	3	6	51	15	4	8	2.962	6	28	39	4	2	3	3.405
蔵増	2	5	42	8	2	7	2.836	5	18	33	2	1	6	3.407
寺津	4	1	16	4	0	2	2.925	2	6	15	1	0	1	3.375
津山	2	2	34	7	6	2	2.827	10	14	24	0	1	3	3.653
田麦野	0	0	2	0	0	1	2.000	0	0	2	0	0	0	3.000
山口	2	5	44	3	2	1	2.965	3	18	28	5	1	2	3.309
高揃	1	5	34	9	3	7	2.836	6	15	22	5	1	5	3.408
長岡	5	10	72	15	5	4	2.869	12	36	55	3	0	8	3.538
干布	0	9	41	16	1	3	2.848	5	16	38	6	2	3	3.239
荒谷	2	4	22	2	0	4	2.707	1	12	15	2	0	1	3.400
居住地不明	2	6	36	11	4	6	2.912	3	21	27	5	2	10	3.310
農林漁業	2	9	56	11	1	3	2.926	1	27	42	6	0	6	3.303
商工サービス自営業	1	6	35	13	5	3	2.691	6	21	27	5	1	2	3.433
個人事業主	0	2	13	4	2	1	2.778	4	6	11	0	0	0	3.667
会社・団体の役員	2	2	25	7	3	0	2.825	7	10	15	6	1	1	3.410
会社員、公務員など	6	18	216	56	26	14	2.801	35	92	159	26	9	6	3.368
パート、内職	6	11	85	18	8	7	2.822	11	45	54	13	2	8	3.400
専業主婦	0	17	94	29	10	9	2.959	17	55	75	3	1	9	3.556
学生	1	3	3	2	0	0	2.500	3	2	4	0	0	0	3.889
無職	12	23	119	32	4	27	2.885	13	79	82	9	0	21	3.525
その他	0	0	5	2	0	1	2.704	0	2	5	0	0	1	3.286
職業不明	2	6	35	11	4	6	2.900	3	22	25	4	2	10	3.357

(回答数、得点)

13 企業誘致と雇用の創出	満足度						重要度						得点	
	満足	やや満足	普通	やや不満	不満	無回答	極めて重要	重要	普通	重要でない	全く重要でない	無回答		得点
全体	23	88	506	344	103	48	2,609	321	453	245	30	7	56	3,995
男性	9	41	192	153	60	11	2,530	138	216	83	12	4	13	4,042
女性	12	40	290	169	30	26	2,695	155	212	151	17	2	30	3,933
性別不明	2	7	24	22	13	11	2,456	28	25	11	1	1	13	4,182
20～29歳	1	8	49	19	5	0	2,768	23	29	23	5	2	0	3,805
30～39歳	1	15	89	42	15	1	2,660	40	67	46	8	0	2	3,863
40～49歳	3	7	64	39	15	2	2,563	32	59	31	5	2	1	3,884
50～59歳	5	18	94	80	23	7	2,555	61	99	54	4	2	7	3,968
60～69歳	3	18	122	84	20	15	2,595	84	105	51	6	0	16	4,085
70歳以上	8	16	68	63	13	13	2,661	56	73	32	1	0	19	4,136
年齢不明	2	6	20	17	12	10	2,456	25	21	8	1	1	11	4,214
天童南部	3	8	92	56	6	4	2,673	47	68	39	9	2	4	3,903
天童中部	3	18	99	71	23	7	2,565	70	84	52	6	1	8	4,014
天童北部	1	10	35	41	12	3	2,465	31	42	21	2	0	6	4,063
成生	1	6	42	20	10	3	2,595	20	34	21	3	1	3	3,873
蔵増	0	2	25	28	5	5	2,400	23	26	10	0	1	5	4,167
寺津	2	0	11	7	5	0	2,480	8	11	4	1	0	1	4,083
津山	2	5	21	14	7	3	2,612	17	23	7	2	0	3	4,122
田麦野	0	0	2	0	0	0	3,000	1	0	1	0	0	0	4,000
山口	1	4	28	20	4	0	2,614	12	24	19	0	0	2	3,873
高揃	0	4	29	17	3	1	2,642	13	29	8	1	0	3	4,059
長岡	5	10	55	26	9	9	2,771	33	45	26	2	1	7	4,000
干布	1	8	32	20	7	2	2,647	15	33	17	3	0	2	3,882
荒谷	2	8	13	5	2	1	3,100	6	12	12	0	0	1	3,800
居住地不明	2	5	22	19	10	10	2,483	25	22	8	1	1	11	4,211
農林漁業	5	8	36	25	5	3	2,785	19	44	14	0	0	5	4,065
商工サービス自営業	1	5	32	17	5	2	2,667	17	29	13	0	1	2	4,017
個人事業主	0	4	8	7	2	0	2,667	5	8	7	1	0	0	3,810
会社・団体の役員	3	3	16	11	7	0	2,600	18	16	5	1	0	0	4,275
会社員、公務員など	4	26	144	106	39	8	2,530	90	148	67	14	3	5	3,957
パート、内職	4	9	69	39	7	5	2,719	37	43	37	6	2	8	3,856
専業主婦	1	12	75	54	9	9	2,616	43	68	39	2	0	8	4,000
学生	0	3	3	2	1	0	2,889	3	2	3	1	0	0	3,778
無職	3	13	96	64	17	11	2,591	64	73	48	3	0	16	4,053
その他	0	0	6	1	1	0	2,625	2	4	1	1	0	0	3,875
職業不明	2	5	21	18	10	10	2,482	23	18	11	1	1	12	4,130

(回答数、得点)

14 観光客の増加を目指した取組	満足度						重要度						得点	
	満足	やや満足	普通	やや不満	不満	無回答	極めて重要	重要	普通	重要でない	全く重要でない	無回答		得点
全体	26	99	520	321	105	41	2,645	256	473	305	20	7	51	3,896
男性	9	48	211	134	55	9	2,611	112	212	119	7	4	12	3,927
女性	15	44	281	165	39	23	2,689	130	228	169	12	1	27	3,878
性別不明	2	7	28	22	11	9	2,529	14	33	17	1	2	12	3,836
20～29歳	1	12	39	23	7	0	2,720	26	32	23	1	0	0	4,012
30～39歳	1	12	85	43	22	0	2,552	42	59	52	6	2	2	3,826
40～49歳	4	12	67	33	12	2	2,711	27	57	42	3	0	1	3,837
50～59歳	4	10	95	86	26	6	2,457	50	109	55	6	1	6	3,910
60～69歳	3	21	133	74	20	11	2,653	55	118	72	3	0	14	3,907
70歳以上	11	25	82	42	8	13	2,935	45	69	47	0	2	18	3,951
年齢不明	2	7	19	20	10	9	2,500	11	29	14	1	2	10	3,807
天童南部	1	21	85	47	11	4	2,721	44	75	43	2	1	4	3,964
天童中部	2	20	95	69	29	6	2,521	59	101	47	5	1	8	3,995
天童北部	2	5	46	36	11	2	2,510	24	35	34	4	0	5	3,814
成生	1	4	43	25	6	3	2,608	18	37	22	2	0	3	3,899
蔵増	2	2	28	22	6	5	2,533	15	26	19	0	0	5	3,933
寺津	2	2	11	6	4	0	2,680	5	9	10	0	0	1	3,792
津山	3	6	19	15	8	1	2,627	21	20	9	1	0	1	4,196
田麦野	0	0	2	0	0	0	3,000	0	0	2	0	0	0	3,000
山口	1	4	33	16	2	1	2,750	10	25	19	1	0	2	3,800
高揃	3	4	29	13	4	1	2,792	7	24	18	1	1	3	3,686
長岡	4	11	56	25	11	7	2,738	29	41	34	2	1	7	3,888
干布	1	9	32	21	5	2	2,706	10	37	20	0	1	2	3,809
荒谷	2	4	18	6	0	1	3,067	2	14	13	1	0	1	3,567
居住地不明	2	7	23	20	8	8	2,583	12	29	15	1	2	9	3,814
農林漁業	4	9	41	22	3	3	2,861	15	33	27	2	1	4	3,756
商工サービス自営業	0	10	28	16	7	1	2,672	17	24	18	2	0	1	3,918
個人事業主	0	2	5	10	4	0	2,238	6	12	3	0	0	0	4,143
会社・団体の役員	2	3	18	13	4	0	2,650	8	20	11	0	1	0	3,850
会社員、公務員など	4	20	153	99	46	5	2,494	78	149	86	8	2	4	3,907
パート、内職	6	9	72	33	7	6	2,795	27	47	45	6	0	8	3,760
専業主婦	2	16	71	52	12	7	2,634	41	64	45	1	1	8	3,941
学生	0	3	3	1	2	0	2,778	4	3	2	0	0	0	4,222
無職	6	19	104	52	12	11	2,767	48	88	52	0	0	16	3,979
その他	0	0	6	2	0	0	2,750	1	4	3	0	0	0	3,750
職業不明	2	8	19	21	8	8	2,569	11	29	13	1	2	10	3,821

(回答数、得点)

15 商業の振興	満足度							重要度						
	満足	やや満足	普通	やや不満	不満	無回答	得点	極めて重要	重要	普通	重要でない	全く重要でない	無回答	得点
全体	18	48	616	261	116	53	2.614	174	386	442	38	8	64	3.649
男性	6	20	269	101	57	13	2.596	73	157	193	23	3	17	3.610
女性	9	24	315	143	47	29	2.638	85	201	229	14	4	34	3.655
性別不明	3	4	32	17	12	11	2.544	16	28	20	1	1	13	3.864
20～29歳	0	4	47	19	12	0	2.524	17	34	30	1	0	0	3.817
30～39歳	1	5	102	29	25	1	2.556	24	47	78	12	0	2	3.516
40～49歳	3	4	73	35	13	2	2.602	19	47	55	5	1	3	3.614
50～59歳	2	6	120	67	26	6	2.507	33	82	91	9	4	8	3.598
60～69歳	3	12	149	64	20	14	2.653	35	95	108	8	0	16	3.638
70歳以上	6	13	94	37	10	21	2.800	33	58	61	2	2	25	3.756
年齢不明	3	4	31	10	10	9	2.655	13	23	19	1	1	10	3.807
天童南部	1	8	97	43	17	3	2.596	28	70	59	6	0	6	3.736
天童中部	1	8	109	66	28	9	2.472	41	80	82	6	2	10	3.720
天童北部	1	3	55	26	15	2	2.490	15	38	37	6	1	5	3.619
成生	0	5	40	24	10	3	2.506	12	30	33	1	2	4	3.628
蔵増	1	3	38	12	5	6	2.712	14	18	25	1	1	6	3.729
寺津	2	1	15	5	1	1	2.917	1	4	16	2	0	2	3.174
津山	1	1	29	10	9	2	2.500	16	14	16	3	0	3	3.878
田麦野	0	0	2	0	0	0	3.000	0	0	2	0	0	0	3.000
山口	1	1	39	10	2	4	2.792	4	19	30	1	0	3	3.481
高揃	2	2	33	10	6	1	2.698	7	20	21	3	0	3	3.608
長岡	3	5	62	23	11	10	2.673	17	39	45	3	1	9	3.648
干布	0	5	43	17	2	3	2.761	5	19	38	5	0	3	3.358
荒谷	2	2	23	3	0	1	3.100	1	10	19	0	0	1	3.400
居住地不明	3	4	31	12	10	8	2.633	13	25	19	1	1	9	3.814
農林漁業	1	4	56	12	3	6	2.842	9	19	45	2	0	7	3.467
商工サービス自営業	1	4	27	22	7	1	2.508	12	28	19	1	1	1	3.803
個人事業主	0	0	8	9	4	0	2.190	4	8	8	0	1	0	3.667
会社・団体の役員	0	2	22	9	7	0	2.475	9	17	9	4	0	1	3.795
会社員、公務員など	2	12	177	81	51	4	2.483	52	115	137	16	2	5	3.618
パート、内職	3	4	76	36	8	6	2.669	14	47	56	6	1	9	3.540
専業主婦	2	4	97	35	12	10	2.660	21	58	67	4	1	9	3.623
学生	0	2	5	2	0	0	3.000	1	4	4	0	0	0	3.667
無職	6	12	113	41	15	17	2.749	39	64	75	4	1	21	3.743
その他	0	0	7	1	0	0	2.875	0	3	5	0	0	0	3.375
職業不明	3	4	28	13	9	9	2.632	13	23	17	1	1	11	3.836

(回答数、得点)

16 農業の振興	満足度							重要度						
	満足	やや満足	普通	やや不満	不満	無回答	得点	極めて重要	重要	普通	重要でない	全く重要でない	無回答	得点
全体	26	53	693	230	61	49	2.768	194	394	437	19	8	60	3.710
男性	15	27	289	90	32	13	2.786	79	179	179	10	4	15	3.707
女性	8	23	370	118	22	26	2.773	97	187	241	7	2	33	3.693
性別不明	3	3	34	22	7	10	2.609	18	28	17	2	2	12	3.866
20～29歳	3	10	53	14	2	0	2.976	20	21	41	0	0	0	3.744
30～39歳	2	7	116	27	11	0	2.767	24	52	80	3	2	2	3.578
40～49歳	2	3	100	19	5	1	2.829	17	34	73	3	1	2	3.492
50～59歳	4	6	136	58	14	9	2.670	39	85	87	7	2	7	3.691
60～69歳	3	9	169	54	11	16	2.752	43	105	97	0	0	17	3.780
70歳以上	9	14	95	40	9	14	2.844	35	72	47	4	1	22	3.855
年齢不明	3	4	24	18	9	9	2.552	16	25	12	2	2	10	3.895
天童南部	3	7	122	29	3	5	2.866	24	65	72	2	0	6	3.681
天童中部	2	11	144	46	9	9	2.769	37	78	90	3	2	11	3.690
天童北部	1	6	63	20	9	3	2.697	14	36	44	2	0	6	3.646
成生	1	4	53	19	3	2	2.763	11	34	32	0	1	4	3.692
蔵増	1	1	35	18	5	5	2.583	16	24	18	1	1	5	3.883
寺津	3	2	12	3	4	1	2.875	6	5	12	1	1	0	3.560
津山	5	2	30	8	6	1	2.843	19	14	15	2	1	1	3.941
田麦野	0	1	1	0	0	0	3.500	0	0	2	0	0	0	3.000
山口	2	1	38	13	3	0	2.754	9	26	18	1	0	3	3.796
高揃	1	1	33	16	2	1	2.679	7	22	21	1	0	3	3.686
長岡	1	8	69	22	5	9	2.790	17	38	50	2	0	7	3.654
干布	1	4	41	16	5	3	2.701	11	22	32	2	0	3	3.627
荒谷	2	2	21	5	0	1	3.033	7	8	15	0	0	1	3.733
居住地不明	3	3	31	15	7	9	2.661	16	22	16	2	2	10	3.828
農林漁業	3	5	31	29	12	2	2.475	30	30	17	1	0	4	4.141
商工サービス自営業	2	4	42	9	2	3	2.915	11	30	18	0	0	3	3.881
個人事業主	1	0	16	4	0	0	2.905	1	8	9	1	2	0	3.238
会社・団体の役員	2	2	27	8	1	0	2.900	5	18	16	0	1	0	3.650
会社員、公務員など	4	10	227	58	23	5	2.733	52	102	161	6	1	5	3.615
パート、内職	3	4	95	22	2	7	2.873	18	46	56	5	0	8	3.616
専業主婦	1	9	101	35	5	9	2.775	29	49	70	1	1	10	3.693
学生	1	3	3	2	0	0	3.333	3	5	1	0	0	0	4.222
無職	6	12	118	44	9	15	2.799	28	81	71	3	1	20	3.717
その他	0	1	6	1	0	0	3.000	1	2	5	0	0	0	3.500
職業不明	3	3	27	18	7	8	2.603	16	23	13	2	2	10	3.875

(回答数、得点)

17 林業の振興	満足度							重要度						
	満足	やや満足	普通	やや不満	不満	無回答	得点	極めて重要	重要	普通	重要でない	全く重要でない	無回答	得点
全体	17	25	829	142	38	61	2.849	88	222	656	60	12	74	3.303
男性	10	13	335	68	19	21	2.836	38	88	275	35	9	21	3.249
女性	5	11	447	63	12	29	2.877	39	114	351	21	2	40	3.317
性別不明	2	1	47	11	7	11	2.706	11	20	30	4	1	13	3.545
20～29歳	2	3	67	9	1	0	2.951	12	12	51	6	1	0	3.341
30～39歳	3	5	139	13	3	0	2.951	6	30	109	12	4	2	3.137
40～49歳	2	0	114	11	1	2	2.930	8	18	88	10	2	4	3.159
50～59歳	3	2	171	36	5	10	2.825	13	48	144	12	2	8	3.265
60～69歳	0	4	195	32	13	18	2.779	26	54	148	15	0	19	3.374
70歳以上	5	9	106	33	7	21	2.825	12	46	89	2	2	30	3.424
年齢不明	2	2	37	8	8	10	2.684	11	14	27	3	1	11	3.554
天童南部	3	3	131	27	1	4	2.879	17	36	101	8	1	6	3.368
天童中部	1	2	176	25	6	11	2.843	16	46	131	14	2	12	3.287
天童北部	1	4	69	17	6	5	2.763	8	22	56	7	1	8	3.309
成生	0	3	71	4	1	3	2.962	2	12	59	2	2	5	3.130
蔵増	0	3	47	6	2	7	2.879	5	8	39	4	1	8	3.211
寺津	2	0	20	1	0	2	3.130	1	1	19	2	1	1	2.958
津山	1	4	33	9	3	2	2.820	6	13	26	3	2	2	3.360
田麦野	0	0	2	0	0	0	3.000	1	0	1	0	0	0	4.000
山口	1	2	42	9	1	2	2.873	4	12	34	2	0	5	3.346
高揃	1	0	42	5	3	3	2.824	2	15	31	2	0	4	3.340
長岡	2	1	83	17	4	7	2.813	9	21	70	6	1	7	3.290
干布	1	1	48	13	4	3	2.731	5	18	40	4	0	3	3.358
荒谷	2	1	25	1	0	2	3.138	2	3	21	3	0	2	3.138
居住地不明	2	1	40	8	7	10	2.707	10	15	28	3	1	11	3.526
農林漁業	2	3	56	11	4	6	2.842	5	16	46	6	0	9	3.274
商工サービス自営業	1	2	49	5	3	2	2.883	7	17	33	3	0	2	3.467
個人事業主	1	0	14	4	0	2	2.895	1	2	13	1	2	2	2.947
会社・団体の役員	1	2	31	6	0	0	2.950	0	12	24	3	1	0	3.175
会社員、公務員など	3	4	264	40	10	6	2.844	26	54	210	24	6	7	3.219
パート、内職	3	3	109	11	1	6	2.969	10	20	84	10	0	9	3.242
専業主婦	0	3	119	25	6	7	2.778	11	37	98	4	1	9	3.351
学生	1	1	3	4	0	0	2.889	1	5	2	1	0	0	3.667
無職	3	6	141	27	7	20	2.842	17	42	115	5	1	24	3.383
その他	0	0	6	1	0	1	2.857	0	2	6	0	0	0	3.250
職業不明	2	1	37	8	7	11	2.691	10	15	25	3	1	12	3.556

(回答数、得点)

18 安定した雇用の場と働きやすい環境の実現	満足度							重要度						
	満足	やや満足	普通	やや不満	不満	無回答	得点	極めて重要	重要	普通	重要でない	全く重要でない	無回答	得点
全体	15	50	536	343	123	45	2.523	392	455	201	6	4	54	4.158
男性	5	24	234	135	55	13	2.534	156	202	90	4	1	13	4.121
女性	8	23	276	182	56	22	2.532	205	230	100	1	2	29	4.180
性別不明	2	3	26	26	12	10	2.377	31	23	11	1	1	12	4.224
20～29歳	1	6	41	20	14	0	2.512	42	28	12	0	0	0	4.366
30～39歳	3	3	85	53	19	0	2.497	65	59	34	3	0	2	4.155
40～49歳	3	7	71	36	12	1	2.636	43	57	29	0	0	1	4.109
50～59歳	2	5	105	78	29	8	2.420	70	106	43	2	1	5	4.090
60～69歳	0	13	134	80	22	13	2.554	84	113	49	0	0	16	4.142
70歳以上	4	13	77	54	18	15	2.584	60	73	26	0	2	20	4.174
年齢不明	2	3	23	22	9	8	2.441	28	19	8	1	1	10	4.263
天童南部	2	4	97	46	16	4	2.576	63	64	37	1	0	4	4.145
天童中部	1	13	100	72	29	6	2.465	85	85	41	1	1	8	4.183
天童北部	1	5	41	32	20	3	2.343	42	40	14	0	0	6	4.292
成生	0	5	45	23	6	3	2.620	27	33	17	0	1	4	4.090
蔵増	0	0	31	22	7	5	2.400	19	27	12	0	1	6	4.068
寺津	1	1	13	6	3	1	2.625	9	8	6	2	0	0	3.960
津山	0	4	27	12	7	2	2.560	25	14	11	0	0	2	4.280
田麦野	0	0	2	0	0	0	3.000	0	0	2	0	0	0	3.000
山口	1	2	29	20	4	1	2.571	16	31	8	0	0	2	4.145
高揃	1	1	29	20	2	1	2.604	14	27	10	0	0	3	4.078
長岡	3	6	50	34	14	7	2.533	37	54	15	0	0	8	4.208
干布	1	4	32	26	5	2	2.559	20	31	16	1	0	2	4.029
荒谷	2	2	17	8	1	1	2.867	7	19	5	0	0	0	4.065
居住地不明	2	3	23	22	9	9	2.441	28	22	7	1	1	9	4.271
農林漁業	1	3	54	19	1	4	2.795	19	36	21	0	0	6	3.974
商工サービス自営業	1	5	32	19	3	2	2.700	21	24	15	1	0	1	4.066
個人事業主	0	1	15	4	1	0	2.762	3	10	8	0	0	0	3.762
会社・団体の役員	1	0	25	10	4	0	2.600	12	22	6	0	0	0	4.150
会社員、公務員など	1	12	154	111	44	5	2.425	127	140	53	2	1	4	4.207
パート、内職	3	6	65	38	16	5	2.547	50	49	25	1	0	8	4.184
専業主婦	2	6	72	53	20	7	2.458	53	66	30	0	1	10	4.133
学生	1	2	3	1	2	0	2.889	6	2	1	0	0	0	4.556
無職	3	12	86	67	22	14	2.511	71	84	32	1	1	15	4.180
その他	0	0	6	1	1	0	2.625	4	3	1	0	0	0	4.375
職業不明	2	3	24	20	9	8	2.466	26	19	9	1	1	10	4.214

(回答数、得点)

19 地球環境の保全	満足度							重要度						
	満足	やや満足	普通	やや不満	不満	無回答	得点	極めて重要	重要	普通	重要でない	全く重要でない	無回答	得点
全体	15	47	662	268	80	40	2.673	185	461	373	38	5	50	3.737
男性	6	24	266	117	42	11	2.637	79	199	151	20	4	13	3.726
女性	7	18	363	129	31	19	2.710	89	233	205	13	1	26	3.732
性別不明	2	5	33	22	7	10	2.609	17	29	17	5	0	11	3.853
20～29歳	2	4	56	12	8	0	2.756	20	28	32	1	1	0	3.793
30～39歳	2	5	105	37	14	0	2.656	25	69	55	10	2	2	3.652
40～49歳	2	3	78	31	14	2	2.594	20	53	49	5	0	3	3.693
50～59歳	3	7	127	69	14	7	2.618	38	87	87	9	1	5	3.685
60～69歳	1	7	165	64	15	10	2.663	35	118	92	6	0	11	3.725
70歳以上	4	17	100	37	10	13	2.810	32	81	44	3	1	20	3.870
年齢不明	1	4	31	18	5	8	2.627	15	25	14	4	0	9	3.879
天童南部	2	6	106	42	9	4	2.697	29	68	62	6	0	4	3.727
天童中部	2	6	133	50	22	8	2.606	48	85	68	9	2	9	3.792
天童北部	1	2	54	37	6	2	2.550	10	49	33	3	1	6	3.667
成生	1	7	50	16	6	2	2.763	14	31	29	4	0	4	3.705
蔵増	0	1	45	14	2	3	2.726	6	30	23	2	1	3	3.613
寺津	1	1	16	3	2	2	2.826	5	8	9	1	1	1	3.625
津山	0	1	30	17	3	1	2.569	10	21	18	2	0	1	3.765
田麦野	0	1	1	0	0	0	3.500	0	1	1	0	0	0	3.500
山口	2	1	36	14	3	1	2.732	9	27	18	0	0	3	3.833
高揃	1	4	32	12	4	1	2.736	8	25	18	1	0	2	3.769
長岡	0	5	75	17	12	5	2.670	19	43	44	3	0	5	3.716
干布	1	6	35	21	5	2	2.662	6	32	27	3	0	2	3.603
荒谷	3	2	20	6	0	0	3.065	7	15	8	0	0	1	3.967
居住地不明	1	4	29	19	6	9	2.576	14	26	15	4	0	9	3.847
農林漁業	2	4	52	18	4	2	2.775	12	33	31	2	0	4	3.705
商工サービス自営業	1	2	35	21	1	2	2.683	11	24	22	2	1	2	3.700
個人事業主	0	1	15	1	4	0	2.619	5	7	8	1	0	0	3.762
会社・団体の役員	2	1	24	12	1	0	2.775	7	17	12	4	0	0	3.675
会社員、公務員など	1	10	189	86	36	5	2.547	60	141	109	11	2	4	3.762
パート、内職	3	6	82	29	9	4	2.729	19	50	52	3	0	9	3.685
専業主婦	1	4	105	37	5	8	2.730	23	70	55	4	0	8	3.737
学生	1	2	5	0	1	0	3.222	0	4	5	0	0	0	3.444
無職	3	13	120	44	14	10	2.727	33	88	61	7	2	13	3.749
その他	0	0	7	1	0	0	2.875	1	4	3	0	0	0	3.750
職業不明	1	4	28	19	5	9	2.596	14	23	15	4	0	10	3.839

(回答数、得点)

20 身近な環境の保全	満足度							重要度						
	満足	やや満足	普通	やや不満	不満	無回答	得点	極めて重要	重要	普通	重要でない	全く重要でない	無回答	得点
全体	22	54	800	151	34	51	2.886	133	382	510	23	3	61	3.589
男性	12	21	332	68	17	16	2.873	45	164	225	13	2	17	3.528
女性	6	32	427	63	14	25	2.913	75	192	257	9	1	33	3.620
性別不明	4	1	41	20	3	10	2.754	13	26	28	1	0	11	3.750
20～29歳	2	5	60	11	4	0	2.878	13	30	38	1	0	0	3.671
30～39歳	3	9	124	20	5	2	2.907	19	47	89	3	1	4	3.503
40～49歳	2	9	102	11	4	2	2.953	16	33	72	6	0	3	3.465
50～59歳	3	5	175	32	5	7	2.859	21	76	118	7	1	4	3.489
60～69歳	3	14	193	33	6	13	2.900	28	108	106	4	0	16	3.650
70歳以上	7	11	110	28	6	19	2.907	24	67	63	1	1	25	3.718
年齢不明	2	1	36	16	4	8	2.678	12	21	24	1	0	9	3.759
天童南部	2	8	130	23	1	5	2.921	24	47	90	3	0	5	3.561
天童中部	2	13	163	25	8	10	2.886	25	80	98	6	0	12	3.593
天童北部	1	5	71	17	3	5	2.835	11	32	47	4	0	8	3.532
成生	1	5	58	11	3	4	2.872	8	30	37	2	0	5	3.571
蔵増	0	2	47	10	1	5	2.833	4	20	35	0	1	5	3.433
寺津	2	0	17	3	1	2	2.957	5	6	10	2	1	1	3.500
津山	2	3	35	8	3	1	2.863	11	22	16	1	0	2	3.860
田麦野	0	0	2	0	0	0	3.000	0	0	2	0	0	0	3.000
山口	1	1	49	5	0	1	2.964	4	25	26	0	0	2	3.600
高揃	1	3	38	9	2	1	2.849	2	25	24	1	0	2	3.538
長岡	3	5	84	11	5	6	2.907	14	39	53	1	1	6	3.593
干布	1	6	48	9	4	2	2.868	5	24	37	1	0	3	3.493
荒谷	4	1	22	3	0	1	3.200	8	9	11	1	0	2	3.828
居住地不明	2	2	36	17	3	8	2.717	12	23	24	1	0	8	3.767
農林漁業	2	6	58	8	4	4	2.923	8	27	35	5	0	7	3.507
商工サービス自営業	1	7	40	10	2	2	2.917	9	21	30	1	0	1	3.623
個人事業主	1	1	18	0	0	1	3.150	2	3	15	1	0	0	3.286
会社・団体の役員	2	1	31	5	1	0	2.950	6	14	17	3	0	0	3.575
会社員、公務員など	3	8	252	46	13	5	2.820	38	107	170	5	1	6	3.548
パート、内職	4	9	101	14	0	5	3.023	14	47	60	3	0	9	3.581
専業主婦	0	7	123	19	2	9	2.894	22	54	73	1	0	10	3.647
学生	1	2	5	1	0	0	3.333	1	3	5	0	0	0	3.556
無職	6	11	131	31	9	16	2.862	21	80	80	3	2	18	3.618
その他	0	0	6	2	0	0	2.750	1	5	2	0	0	0	3.875
職業不明	2	2	35	15	3	9	2.737	11	21	23	1	0	10	3.750

(回答数、得点)

21 環境衛生の推進	満足度							重要度						
	満足	やや満足	普通	やや不満	不満	無回答	得点	極めて重要	重要	普通	重要でない	全く重要でない	無回答	得点
全体	64	219	632	126	32	39	3.146	159	453	431	13	4	52	3.708
男性	25	92	274	50	16	9	3.131	53	190	200	8	3	12	3.621
女性	30	117	317	69	14	20	3.146	93	239	202	4	0	29	3.783
性別不明	9	10	41	7	2	10	3.246	13	24	29	1	1	11	3.691
20～29歳	5	10	50	14	3	0	3.000	16	35	30	0	1	0	3.793
30～39歳	5	31	99	16	10	2	3.031	19	66	68	5	2	3	3.594
40～49歳	6	26	79	17	1	1	3.147	18	45	62	3	0	2	3.609
50～59歳	7	38	142	26	9	5	3.036	28	98	94	2	0	5	3.685
60～69歳	15	58	143	29	7	10	3.179	39	111	98	1	0	13	3.755
70歳以上	19	47	84	18	0	13	3.399	26	82	52	1	0	20	3.826
年齢不明	7	9	35	6	2	8	3.220	13	16	27	1	1	9	3.672
天童南部	7	34	96	22	6	4	3.085	24	73	61	3	0	8	3.733
天童中部	12	52	114	25	8	10	3.166	29	96	83	1	2	10	3.706
天童北部	2	24	60	11	3	2	3.110	14	43	36	3	1	5	3.680
成生	4	17	44	13	2	2	3.100	10	41	27	0	0	4	3.782
蔵増	4	9	37	9	1	5	3.100	8	22	30	0	0	5	3.633
寺津	3	4	15	1	1	1	3.292	6	8	10	1	0	0	3.760
津山	6	13	25	7	0	1	3.353	12	19	19	1	0	1	3.824
田麦野	1	0	1	0	0	0	4.000	1	0	1	0	0	0	4.000
山口	1	11	38	7	0	0	3.105	5	28	21	1	0	2	3.673
高揃	2	9	33	8	1	1	3.057	7	25	19	1	0	2	3.731
長岡	8	19	70	7	7	3	3.126	19	44	46	1	0	4	3.736
干布	4	10	47	6	1	2	3.147	6	23	39	0	0	2	3.515
荒谷	3	7	19	2	0	0	3.355	5	12	13	0	0	1	3.733
居住地不明	7	10	33	8	2	8	3.200	13	19	26	1	1	8	3.700
農林漁業	8	18	46	6	1	3	3.329	8	37	32	0	0	5	3.688
商工サービス自営業	4	10	33	14	0	1	3.066	12	23	23	3	0	1	3.721
個人事業主	1	5	12	2	1	0	3.143	2	10	9	0	0	0	3.667
会社・団体の役員	3	7	25	4	1	0	3.175	5	19	16	0	0	0	3.725
会社員、公務員など	9	54	205	38	16	5	3.006	38	141	137	3	2	6	3.654
パート、内職	8	27	78	12	3	5	3.195	17	54	52	1	0	9	3.702
専業主婦	6	38	83	21	5	7	3.124	30	64	56	2	0	8	3.803
学生	3	1	4	1	0	0	3.667	2	3	4	0	0	0	3.778
無職	14	50	107	20	3	10	3.268	29	83	74	3	1	14	3.716
その他	1	0	6	1	0	0	3.125	3	3	2	0	0	0	4.125
職業不明	7	9	33	7	2	8	3.207	13	16	26	1	1	9	3.684

(回答数、得点)

22 市街地の発展	満足度							重要度						
	満足	やや満足	普通	やや不満	不満	無回答	得点	極めて重要	重要	普通	重要でない	全く重要でない	無回答	得点
全体	39	142	650	179	56	46	2.933	121	374	496	49	12	60	3.516
男性	17	65	251	85	37	11	2.868	56	176	191	24	6	13	3.556
女性	18	70	360	80	16	23	2.989	55	179	271	24	4	34	3.482
性別不明	4	7	39	14	3	12	2.925	10	19	34	1	2	13	3.515
20～29歳	2	11	50	11	8	0	2.854	15	25	41	1	0	0	3.659
30～39歳	4	15	116	19	8	1	2.926	15	45	87	9	4	3	3.363
40～49歳	3	13	78	25	8	3	2.827	12	52	51	11	1	3	3.496
50～59歳	6	24	136	43	11	7	2.868	19	78	108	13	1	8	3.461
60～69歳	10	36	153	40	11	12	2.976	32	92	109	10	3	16	3.569
70歳以上	10	37	84	30	6	14	3.090	19	66	71	4	1	20	3.609
年齢不明	4	6	33	11	4	9	2.914	9	16	29	1	2	10	3.509
天童南部	8	26	97	24	10	4	2.988	28	62	64	8	1	6	3.663
天童中部	7	36	124	36	10	8	2.972	19	84	100	4	3	11	3.533
天童北部	3	8	65	15	8	3	2.828	13	31	45	6	0	7	3.537
成生	0	12	51	10	6	3	2.873	6	28	38	6	0	4	3.436
蔵増	0	8	38	11	3	5	2.850	7	20	28	5	1	4	3.443
寺津	3	2	10	5	3	2	2.870	4	9	10	1	0	1	3.667
津山	3	8	26	7	6	2	2.900	8	18	20	2	2	2	3.560
田麦野	0	1	1	0	0	0	3.500	0	1	1	0	0	0	3.500
山口	1	7	39	8	1	1	2.982	5	14	32	3	0	3	3.389
高揃	1	8	28	15	1	1	2.868	4	26	18	4	0	2	3.577
長岡	6	10	73	18	3	4	2.982	8	37	58	2	3	6	3.417
干布	0	7	43	13	3	4	2.818	7	22	33	4	0	4	3.485
荒谷	3	4	19	5	0	0	3.161	2	10	15	3	0	1	3.367
居住地不明	4	5	36	12	2	9	2.949	10	12	34	1	2	9	3.458
農林漁業	4	15	41	15	3	4	3.026	6	31	30	10	0	5	3.429
商工サービス自営業	2	6	39	9	4	2	2.883	13	21	23	1	1	3	3.746
個人事業主	1	5	11	3	1	0	3.095	3	6	10	1	1	0	3.429
会社・団体の役員	0	6	25	5	4	0	2.825	8	15	17	0	0	0	3.775
会社員、公務員など	8	31	202	56	25	5	2.817	36	116	148	15	6	6	3.502
パート、内職	5	16	80	23	3	6	2.976	10	45	63	6	0	9	3.476
専業主婦	5	19	107	20	3	6	3.019	14	46	81	8	1	10	3.427
学生	0	3	5	1	0	0	3.222	2	2	5	0	0	0	3.667
無職	10	35	102	33	11	13	3.000	19	76	85	7	1	16	3.559
その他	0	1	5	2	0	0	2.875	1	3	4	0	0	0	3.625
職業不明	4	5	33	12	2	10	2.946	9	13	30	1	2	11	3.473

(回答数、得点)

23 田園集落の発展	満足度							重要度						
	満足	やや満足	普通	やや不満	不満	無回答	得点	極めて重要	重要	普通	重要でない	全く重要でない	無回答	得点
全体	26	46	806	144	43	47	2.876	68	239	634	97	17	57	3.231
男性	12	22	320	71	29	12	2.817	34	108	252	46	11	15	3.239
女性	10	21	442	57	12	25	2.926	28	113	346	44	5	31	3.215
性別不明	4	3	44	16	2	10	2.870	6	18	36	7	1	11	3.309
20～29歳	1	9	58	11	3	0	2.927	7	16	55	3	1	0	3.305
30～39歳	4	3	136	10	8	2	2.907	5	35	91	21	7	4	3.063
40～49歳	3	5	101	13	6	2	2.891	5	21	78	23	1	2	3.047
50～59歳	5	4	174	31	8	5	2.851	12	40	145	19	6	5	3.149
60～69歳	3	6	190	41	9	13	2.811	17	60	155	15	0	15	3.320
70歳以上	7	16	110	24	7	17	2.951	15	51	82	10	1	22	3.434
年齢不明	3	3	37	14	2	8	2.847	7	16	28	6	1	9	3.379
天童南部	3	8	133	18	4	3	2.928	12	33	98	19	2	5	3.207
天童中部	4	8	178	16	6	9	2.943	5	44	139	19	4	10	3.128
天童北部	1	2	71	25	0	3	2.788	4	25	57	10	0	6	3.240
成生	1	6	63	5	3	4	2.962	3	13	51	7	2	6	3.105
蔵増	0	1	39	15	6	4	2.574	6	18	32	4	1	4	3.393
寺津	3	0	12	4	4	2	2.739	7	5	10	2	0	1	3.708
津山	2	3	30	9	5	3	2.755	9	11	21	6	2	3	3.388
田麦野	0	0	2	0	0	0	3.000	0	1	1	0	0	0	3.500
山口	1	3	41	8	3	1	2.839	2	16	32	4	1	2	3.255
高揃	1	2	39	9	2	1	2.830	5	14	26	6	1	2	3.308
長岡	3	6	85	8	6	6	2.926	5	20	73	8	2	6	3.167
千布	1	3	49	11	3	3	2.821	2	19	43	2	1	3	3.284
荒谷	3	1	24	3	0	0	3.129	2	5	19	4	0	1	3.167
居住地不明	3	3	40	13	1	8	2.900	6	15	32	6	1	8	3.317
農林漁業	2	5	51	14	6	4	2.782	5	26	39	7	0	5	3.377
商工サービス自営業	1	2	44	12	1	2	2.833	8	17	33	3	0	1	3.492
個人事業主	1	2	17	1	0	0	3.143	1	3	14	1	2	0	3.000
会社・団体の役員	1	1	29	7	1	1	2.846	5	4	27	2	1	1	3.256
会社員、公務員など	4	9	240	49	21	4	2.771	19	61	192	40	10	5	3.121
パート、内職	5	5	108	9	1	5	3.031	6	27	76	14	1	9	3.185
専業主婦	3	5	132	12	2	6	2.968	6	28	107	10	1	8	3.184
学生	1	4	2	2	0	0	3.444	1	4	4	0	0	0	3.667
無職	5	10	139	25	9	16	2.878	11	52	109	13	1	18	3.317
その他	0	0	6	1	1	0	2.625	1	2	4	1	0	0	3.375
職業不明	3	3	38	12	1	9	2.912	5	15	29	6	1	10	3.304

(回答数、得点)

24 幹線道路の整備	満足度							重要度						
	満足	やや満足	普通	やや不満	不満	無回答	得点	極めて重要	重要	普通	重要でない	全く重要でない	無回答	得点
全体	52	151	632	194	51	32	2.962	146	381	469	59	10	47	3.558
男性	19	76	233	96	32	10	2.899	75	173	166	32	8	12	3.606
女性	26	67	360	85	15	14	3.007	60	184	274	23	1	25	3.515
性別不明	7	8	39	13	4	8	3.014	11	24	29	4	1	10	3.580
20～29歳	9	6	52	12	3	0	3.073	10	26	36	9	1	0	3.427
30～39歳	4	19	104	26	10	0	2.883	21	52	73	13	2	2	3.478
40～49歳	5	11	73	36	5	0	2.808	18	53	51	7	1	0	3.615
50～59歳	6	18	142	41	14	6	2.824	27	71	110	13	2	4	3.484
60～69歳	10	52	144	37	9	10	3.067	34	87	114	10	2	15	3.571
70歳以上	13	36	85	34	5	8	3.104	27	70	62	4	1	17	3.720
年齢不明	5	9	32	8	5	8	3.017	9	22	23	3	1	9	3.603
天童南部	4	25	102	32	4	2	2.958	26	55	73	9	3	3	3.554
天童中部	8	38	124	33	11	7	2.995	28	74	91	18	1	9	3.519
天童北部	1	14	50	28	6	3	2.758	19	34	38	5	0	6	3.698
成生	3	14	52	10	1	2	3.100	6	28	40	4	0	4	3.462
蔵増	1	8	34	14	5	3	2.774	5	28	26	3	0	3	3.565
寺津	5	3	13	2	1	1	3.375	3	9	11	1	0	1	3.583
津山	6	5	29	9	3	0	3.038	12	14	22	2	1	1	3.667
田麦野	0	1	1	0	0	0	3.500	0	1	1	0	0	0	3.500
山口	3	4	35	12	3	0	2.860	14	16	25	0	0	2	3.800
高揃	1	5	30	13	3	2	2.769	5	25	15	5	1	3	3.549
長岡	7	13	72	14	6	2	3.009	12	40	53	3	2	4	3.518
千布	2	12	37	13	4	2	2.926	3	30	32	2	1	2	3.471
荒谷	6	1	20	4	0	0	3.290	3	8	15	4	0	1	3.333
居住地不明	5	8	33	10	4	8	3.000	10	19	27	3	1	8	3.567
農林漁業	6	14	44	11	5	2	3.063	8	28	37	5	0	4	3.500
商工サービス自営業	1	10	40	8	1	2	3.033	10	20	24	4	1	3	3.576
個人事業主	2	3	11	4	1	0	3.048	3	6	10	2	0	0	3.476
会社・団体の役員	3	7	20	7	3	0	3.000	8	14	15	2	1	0	3.650
会社員、公務員など	12	30	179	81	22	3	2.781	45	134	123	18	4	3	3.611
パート、内職	9	9	89	19	3	4	3.016	18	29	68	10	0	8	3.440
専業主婦	5	22	104	20	5	4	3.013	16	51	80	5	1	7	3.497
学生	1	2	5	0	1	0	3.222	1	3	4	1	0	0	3.444
無職	8	44	102	35	6	9	3.067	27	74	79	9	2	13	3.602
その他	0	1	6	1	0	0	3.000	1	2	5	0	0	0	3.500
職業不明	5	9	32	8	4	8	3.052	9	20	24	3	1	9	3.579

(回答数、得点)

25 身近な道路の整備促進	満足度							重要度						
	満足	やや満足	普通	やや不満	不満	無回答	得点	極めて重要	重要	普通	重要でない	全く重要でない	無回答	得点
全体	25	114	455	351	139	28	2.571	254	495	291	23	5	44	3.908
男性	8	60	192	137	61	8	2.600	100	213	127	12	4	10	3.862
女性	13	45	241	192	65	11	2.549	132	250	151	9	0	25	3.932
性別不明	4	9	22	23	13	8	2.549	21	32	13	2	1	10	4.014
20～29歳	2	4	38	24	14	0	2.463	24	30	28	0	0	0	3.951
30～39歳	2	11	76	48	26	0	2.479	39	69	47	4	2	2	3.863
40～49歳	3	13	50	42	22	0	2.485	29	66	31	4	0	0	3.923
50～59歳	1	12	95	92	21	6	2.457	42	109	63	5	2	6	3.833
60～69歳	5	39	116	72	23	7	2.729	53	115	79	4	0	11	3.865
70歳以上	9	26	61	58	21	6	2.680	49	77	33	5	0	17	4.037
年齢不明	3	9	19	16	12	8	2.576	17	29	10	1	1	9	4.034
天童南部	4	17	79	44	24	1	2.601	40	77	43	5	0	4	3.921
天童中部	3	29	80	79	24	6	2.572	48	101	57	6	1	8	3.887
天童北部	0	7	34	42	17	2	2.310	26	49	20	2	0	5	4.021
成生	1	5	40	23	11	2	2.525	19	30	29	0	0	4	3.872
蔵増	0	10	25	20	8	2	2.587	13	31	18	0	0	3	3.919
寺津	1	2	10	9	2	1	2.625	8	9	7	0	1	0	3.920
津山	2	2	26	14	8	0	2.538	16	19	14	1	1	1	3.941
田麦野	1	0	1	0	0	0	4.000	0	1	1	0	0	0	3.500
山口	2	4	29	16	6	0	2.649	13	27	15	0	0	2	3.964
高揃	1	4	30	14	4	1	2.698	9	26	15	2	0	2	3.808
長岡	5	11	46	33	16	3	2.604	27	47	36	0	0	4	3.918
千布	0	10	24	30	4	2	2.588	9	36	19	3	1	2	3.721
荒谷	2	5	11	10	3	0	2.774	6	15	6	3	0	1	3.800
居住地不明	3	8	20	17	12	8	2.550	20	27	11	1	1	8	4.067
農林漁業	2	13	28	29	8	2	2.650	16	36	22	4	0	4	3.821
商工サービス自営業	1	6	26	25	3	1	2.623	15	28	18	0	0	1	3.951
個人事業主	0	3	9	6	3	0	2.571	4	10	7	0	0	0	3.857
会社・団体の役員	1	6	20	8	5	0	2.750	9	17	10	3	1	0	3.750
会社員、公務員など	5	19	136	113	51	3	2.426	79	150	86	7	2	3	3.917
パート、内職	2	8	59	45	15	4	2.512	30	60	33	2	0	8	3.944
専業主婦	4	17	66	55	13	5	2.639	31	73	47	2	0	7	3.869
学生	0	3	3	2	1	0	2.889	4	1	4	0	0	0	4.000
無職	7	30	84	51	27	5	2.693	46	91	50	4	1	12	3.922
その他	0	1	5	2	0	0	2.875	2	3	3	0	0	0	3.875
職業不明	3	8	19	15	13	8	2.534	18	26	11	1	1	9	4.035

(回答数、得点)

26 河川の整備促進	満足度							重要度						
	満足	やや満足	普通	やや不満	不満	無回答	得点	極めて重要	重要	普通	重要でない	全く重要でない	無回答	得点
全体	33	83	871	73	15	37	3.043	53	244	677	74	13	51	3.236
男性	16	53	339	39	11	8	3.052	26	109	265	45	9	12	3.216
女性	13	23	481	24	3	23	3.035	21	118	368	25	3	32	3.241
性別不明	4	7	51	10	1	6	3.041	6	17	44	4	1	7	3.319
20～29歳	1	5	68	7	1	0	2.976	4	14	56	6	2	0	3.146
30～39歳	5	9	141	7	1	0	3.061	3	24	114	18	2	2	3.050
40～49歳	3	7	110	9	1	0	3.015	3	27	83	16	1	0	3.115
50～59歳	4	11	187	14	3	8	2.995	7	45	145	17	4	9	3.156
60～69歳	6	24	208	11	4	9	3.067	11	69	157	11	2	12	3.304
70歳以上	10	21	113	17	4	16	3.097	21	50	82	4	1	23	3.544
年齢不明	4	6	44	8	1	4	3.063	4	15	40	2	1	5	3.306
天童南部	4	15	135	11	0	4	3.073	3	43	103	14	0	6	3.215
天童中部	1	14	186	7	3	10	3.014	8	41	138	18	2	14	3.169
天童北部	1	9	84	7	0	1	3.040	3	21	67	6	1	4	3.194
成生	0	7	69	3	0	3	3.051	2	21	51	4	0	4	3.269
蔵増	1	6	43	8	3	4	2.902	6	20	29	5	0	5	3.450
寺津	4	1	18	1	0	1	3.333	2	4	17	0	2	0	3.160
津山	5	2	37	4	3	1	3.039	9	10	30	1	1	1	3.490
田麦野	0	1	1	0	0	0	3.500	0	1	1	0	0	0	3.500
山口	3	6	39	7	2	0	3.018	6	15	29	4	1	2	3.382
高揃	1	3	47	3	0	0	3.037	2	13	31	6	1	1	3.170
長岡	4	11	85	7	1	6	3.093	4	22	72	8	2	6	3.167
千布	1	2	55	8	2	2	2.882	3	13	49	2	1	2	3.221
荒谷	4	0	26	0	0	1	3.267	1	6	18	4	1	1	3.067
居住地不明	4	6	46	7	1	4	3.078	4	14	42	2	1	5	3.286
農林漁業	8	7	56	8	2	1	3.136	6	25	40	7	1	3	3.354
商工サービス自営業	2	4	53	2	0	1	3.098	4	18	33	5	0	2	3.350
個人事業主	1	2	17	0	0	1	3.200	1	4	13	2	0	1	3.200
会社・団体の役員	1	3	30	3	2	1	2.949	3	12	21	3	1	0	3.325
会社員、公務員など	6	20	268	23	4	6	3.003	8	60	210	35	6	8	3.091
パート、内職	5	6	108	8	0	6	3.063	8	26	83	7	1	8	3.264
専業主婦	2	8	134	7	1	8	3.020	4	28	109	5	2	12	3.182
学生	0	2	5	1	1	0	2.889	1	2	5	1	0	0	3.333
無職	4	25	148	13	4	10	3.062	13	54	117	7	1	12	3.370
その他	0	0	7	1	0	0	2.875	1	1	6	0	0	0	3.375
職業不明	4	6	45	7	1	3	3.079	4	14	40	2	1	5	3.295

(回答数、得点)

27 利用しやすい公共交通の確保	満足度						重要度							
	満足	やや満足	普通	やや不満	不満	無回答	得点	極めて重要	重要	普通	重要でない	全く重要でない	無回答	得点
全体	30	74	683	217	77	31	2.781	78	297	589	77	20	51	3.317
男性	13	28	289	93	33	10	2.770	28	120	253	41	9	15	3.259
女性	12	41	345	111	40	18	2.770	45	159	292	31	10	30	3.369
性別不明	5	5	49	13	4	3	2.921	5	18	44	5	1	6	3.288
20～29歳	0	4	52	13	12	1	2.593	9	19	50	2	2	0	3.378
30～39歳	2	13	102	34	12	0	2.748	8	39	95	14	5	2	3.193
40～49歳	3	5	83	29	9	1	2.721	5	40	63	15	6	1	3.178
50～59歳	3	7	144	47	19	7	2.673	13	61	123	21	2	7	3.282
60～69歳	6	16	165	52	15	8	2.787	17	68	143	17	4	13	3.309
70歳以上	12	25	92	34	6	12	3.018	22	54	77	4	0	24	3.599
年齢不明	4	4	45	8	4	2	2.938	4	16	38	4	1	4	3.286
天童南部	3	16	113	27	8	2	2.874	14	46	89	12	1	7	3.370
天童中部	2	12	136	46	17	8	2.700	11	63	114	14	8	11	3.262
天童北部	1	6	62	20	12	1	2.644	12	27	50	8	1	4	3.418
成生	2	3	52	19	3	3	2.772	2	16	49	6	4	5	3.078
蔵増	0	6	34	16	4	5	2.700	2	20	33	4	0	6	3.339
寺津	1	1	11	5	5	2	2.478	5	10	8	1	0	1	3.792
津山	4	3	28	11	5	1	2.804	9	14	23	3	2	1	3.490
田麦野	0	1	0	0	1	0	2.500	1	0	1	0	0	0	4.000
山口	3	7	30	14	3	0	2.877	6	19	28	1	1	2	3.509
高揃	1	3	37	10	2	1	2.830	0	19	26	7	0	2	3.231
長岡	5	7	72	18	9	3	2.829	7	27	68	6	1	5	3.303
干布	1	3	41	19	4	2	2.676	3	16	40	8	1	2	3.176
荒谷	3	2	22	4	0	0	3.129	2	7	18	3	0	1	3.267
居住地不明	4	4	45	8	4	3	2.938	4	13	42	4	1	4	3.234
農林漁業	4	6	51	17	2	2	2.913	5	21	43	9	0	4	3.282
商工サービス自営業	1	5	40	11	2	3	2.864	4	12	30	10	2	4	3.103
個人事業主	1	1	16	1	1	1	3.000	1	4	11	4	0	1	3.100
会社・団体の役員	0	3	26	7	4	0	2.700	1	12	21	2	4	0	3.100
会社員、公務員など	2	11	203	76	31	4	2.619	18	93	185	19	7	5	3.298
パート、内職	6	8	86	19	10	4	2.853	10	26	72	12	5	8	3.192
専業主婦	2	16	93	34	9	6	2.792	11	50	80	8	1	10	3.413
学生	0	1	4	2	2	0	2.444	1	2	6	0	0	0	3.444
無職	10	19	117	39	12	7	2.878	23	60	99	9	0	13	3.508
その他	0	0	5	2	0	1	2.714	0	3	4	0	0	1	3.429
職業不明	4	4	42	9	4	3	2.921	4	14	38	4	1	5	3.262

(回答数、得点)

28 安全・安心な水道事業の運営	満足度						重要度							
	満足	やや満足	普通	やや不満	不満	無回答	得点	極めて重要	重要	普通	重要でない	全く重要でない	無回答	得点
全体	77	179	707	90	33	26	3.163	220	430	414	6	0	42	3.807
男性	36	96	278	36	11	9	3.241	88	189	175	3	0	11	3.796
女性	31	77	379	47	19	14	3.098	115	218	207	2	0	25	3.823
性別不明	10	6	50	7	3	3	3.171	17	23	32	1	0	6	3.767
20～29歳	9	14	48	7	4	0	3.207	17	31	32	2	0	0	3.768
30～39歳	3	22	124	9	4	1	3.068	27	60	71	2	0	3	3.700
40～49歳	7	12	95	10	6	0	3.031	20	54	55	1	0	0	3.715
50～59歳	7	29	156	22	7	6	3.032	35	94	94	0	0	4	3.735
60～69歳	17	53	157	23	6	6	3.203	62	99	92	0	0	9	3.881
70歳以上	26	43	87	12	3	10	3.450	44	74	42	0	0	21	4.013
年齢不明	8	6	40	7	3	3	3.141	15	18	28	1	0	5	3.758
天童南部	16	33	100	14	3	3	3.271	37	66	61	0	0	5	3.854
天童中部	10	46	129	20	11	5	3.111	47	83	81	3	0	7	3.813
天童北部	4	20	59	15	3	1	3.069	20	42	36	0	0	4	3.837
成生	4	12	56	6	1	3	3.152	12	38	27	0	0	5	3.805
蔵増	4	10	43	3	1	4	3.213	6	22	31	1	0	5	3.550
寺津	4	3	14	3	0	1	3.333	6	10	9	0	0	0	3.880
津山	7	6	31	6	2	0	3.192	17	14	19	0	0	2	3.960
田麦野	0	1	1	0	0	0	3.500	0	1	1	0	0	0	3.500
山口	2	5	47	2	1	0	3.088	10	20	25	0	0	2	3.727
高揃	3	7	39	4	1	0	3.130	6	30	17	0	0	1	3.792
長岡	8	13	79	5	5	4	3.127	25	45	38	1	0	5	3.862
干布	2	14	48	3	1	2	3.191	13	26	29	0	0	2	3.765
荒谷	5	4	18	2	1	1	3.333	5	14	12	0	0	0	3.774
居住地不明	8	5	43	7	3	2	3.121	16	19	28	1	0	4	3.781
農林漁業	9	11	59	1	0	2	3.350	13	30	35	0	0	4	3.718
商工サービス自営業	3	14	37	5	2	1	3.180	16	23	22	1	0	0	3.871
個人事業主	0	2	18	0	0	1	3.100	3	4	13	0	0	1	3.500
会社・団体の役員	3	9	24	2	2	0	3.225	18	9	13	0	0	0	4.125
会社員、公務員など	13	50	216	30	13	5	3.062	49	138	134	1	0	5	3.730
パート、内職	12	16	83	14	4	4	3.140	24	48	52	1	0	8	3.760
専業主婦	5	18	113	15	5	4	3.019	34	69	49	1	0	7	3.889
学生	1	4	4	0	0	0	3.667	3	1	4	1	0	0	3.667
無職	23	47	107	16	4	7	3.350	43	89	60	0	0	12	3.911
その他	0	2	6	0	0	0	3.250	2	3	3	0	0	0	3.875
職業不明	8	6	40	7	3	2	3.141	15	16	29	1	0	5	3.738

(回答数、得点)

29 下水道事業の推進	満足度							重要度						
	満足	やや満足	普通	やや不満	不満	無回答	得点	極めて重要	重要	普通	重要でない	全く重要でない	無回答	得点
全体	69	186	740	65	20	32	3.203	153	408	494	11	2	44	3.654
男性	35	100	282	31	6	12	3.280	60	177	212	5	1	11	3.637
女性	29	77	400	31	13	17	3.142	88	204	244	5	0	26	3.693
性別不明	5	9	58	3	1	3	3.184	5	27	38	1	1	7	3.472
20～29歳	5	13	60	4	0	0	3.232	11	28	41	2	0	0	3.585
30～39歳	3	12	134	9	4	1	3.006	18	57	83	2	1	2	3.553
40～49歳	6	16	98	5	5	0	3.100	17	43	70	0	0	0	3.592
50～59歳	10	27	161	18	4	7	3.095	26	82	113	2	0	4	3.592
60～69歳	16	66	155	14	4	7	3.298	38	106	106	2	0	10	3.714
70歳以上	24	42	86	13	2	14	3.437	38	68	50	2	0	23	3.899
年齢不明	5	10	46	2	1	3	3.250	5	24	31	1	1	5	3.500
天童南部	10	30	114	10	2	3	3.217	21	70	72	0	0	6	3.687
天童中部	11	41	148	11	5	5	3.194	37	81	93	4	0	6	3.702
天童北部	6	22	62	9	2	1	3.208	20	31	46	1	0	4	3.714
成生	4	12	58	3	1	4	3.192	7	30	39	1	0	5	3.558
蔵増	3	10	42	5	1	4	3.148	6	28	25	1	0	5	3.650
寺津	3	2	17	2	0	1	3.250	4	7	14	0	0	0	3.600
津山	8	13	22	5	1	3	3.449	15	17	17	2	0	1	3.882
田麦野	0	0	1	0	0	1	3.000	0	0	1	0	0	1	3.000
山口	2	10	41	3	0	1	3.196	6	17	31	0	0	3	3.537
高揃	3	7	36	5	3	0	3.037	7	26	20	0	0	1	3.755
長岡	5	17	81	6	1	4	3.173	12	43	52	1	1	5	3.587
干布	6	10	49	1	2	2	3.250	10	19	38	0	0	3	3.582
荒谷	4	4	19	2	1	1	3.267	3	13	15	0	0	0	3.613
居住地不明	4	8	50	3	1	2	3.167	5	26	31	1	1	4	3.516
農林漁業	9	17	48	6	0	2	3.363	13	27	36	1	0	5	3.675
商工サービス自営業	4	9	41	5	2	1	3.131	11	23	27	1	0	0	3.710
個人事業主	0	3	16	0	0	2	3.158	3	5	12	0	0	1	3.550
会社・団体の役員	4	7	28	1	0	0	3.350	9	17	14	0	0	0	3.875
会社員、公務員など	13	50	231	21	7	5	3.127	33	119	168	2	1	4	3.560
パート、内職	8	14	99	7	1	4	3.163	17	40	66	2	0	8	3.576
専業主婦	6	29	110	8	3	4	3.173	22	66	63	1	0	8	3.717
学生	2	3	4	0	0	0	3.778	3	2	3	1	0	0	3.778
無職	19	44	111	13	5	12	3.307	35	83	71	2	0	13	3.791
その他	0	1	6	1	0	0	3.000	1	4	3	0	0	0	3.750
職業不明	4	9	46	3	2	2	3.156	6	22	31	1	1	5	3.508

(回答数、得点)

30 公園・緑地の整備促進	満足度							重要度						
	満足	やや満足	普通	やや不満	不満	無回答	得点	極めて重要	重要	普通	重要でない	全く重要でない	無回答	得点
全体	47	149	757	111	23	25	3.079	72	269	634	79	14	44	3.287
男性	18	66	315	50	8	9	3.079	28	106	270	42	8	12	3.229
女性	25	72	395	51	11	13	3.088	40	145	323	28	4	27	3.350
性別不明	4	11	47	10	4	3	3.013	4	18	41	9	2	5	3.176
20～29歳	10	10	53	7	2	0	3.232	10	22	46	3	0	1	3.481
30～39歳	6	16	115	25	1	0	3.006	2	47	88	20	4	2	3.143
40～49歳	6	16	94	10	4	0	3.077	11	32	78	8	1	0	3.338
50～59歳	5	20	175	18	3	6	3.027	14	42	139	21	4	7	3.186
60～69歳	6	45	181	19	6	5	3.101	18	63	155	16	2	8	3.311
70歳以上	11	34	99	24	2	11	3.165	14	48	92	4	1	22	3.440
年齢不明	3	8	40	8	5	3	2.938	3	15	36	7	2	4	3.159
天童南部	8	24	115	19	0	3	3.127	8	48	97	10	1	5	3.317
天童中部	13	39	143	19	4	3	3.174	15	62	118	20	0	6	3.335
天童北部	3	15	57	21	5	1	2.901	12	25	50	9	1	5	3.392
成生	1	9	59	8	3	2	2.963	7	18	48	4	0	5	3.364
蔵増	1	5	48	4	1	6	3.017	3	14	38	2	1	7	3.276
寺津	3	3	18	0	0	1	3.375	2	4	18	1	0	0	3.280
津山	2	9	32	7	2	0	3.038	8	11	30	1	1	1	3.471
田麦野	0	0	2	0	0	0	3.000	0	0	1	1	0	0	2.500
山口	3	5	45	2	1	1	3.125	4	7	36	6	1	3	3.130
高揃	1	5	45	2	1	0	3.056	0	11	37	3	2	1	3.075
長岡	3	12	82	14	0	3	3.036	6	24	68	8	3	5	3.202
干布	2	8	50	7	2	1	3.014	2	23	39	3	2	1	3.290
荒谷	4	5	21	0	0	1	3.433	2	6	18	4	0	1	3.200
居住地不明	3	10	40	8	4	3	3.000	3	16	36	7	2	4	3.172
農林漁業	4	11	57	4	2	4	3.141	3	15	48	10	1	5	3.117
商工サービス自営業	3	12	41	4	1	1	3.197	4	20	33	4	0	1	3.393
個人事業主	0	3	14	3	0	1	3.000	1	6	11	2	0	1	3.300
会社・団体の役員	0	5	32	3	0	0	3.050	2	9	24	4	1	0	3.175
会社員、公務員など	11	33	235	37	7	4	3.012	22	73	190	30	6	6	3.234
パート、内職	10	16	91	10	3	3	3.154	11	36	68	9	2	7	3.357
専業主婦	7	20	111	19	1	2	3.082	10	45	90	7	0	8	3.382
学生	1	3	5	0	0	0	3.556	1	1	6	1	0	0	3.222
無職	8	35	125	23	5	8	3.092	14	48	124	4	2	12	3.354
その他	0	1	7	0	0	0	3.125	1	0	6	1	0	0	3.125
職業不明	3	10	39	8	4	2	3.000	3	16	34	7	2	4	3.177

(回答数、得点)

31 防災体制の確立	満足度							重要度						
	満足	やや満足	普通	やや不満	不満	無回答	得点	極めて重要	重要	普通	重要でない	全く重要でない	無回答	得点
全体	44	111	719	176	33	29	2.960	238	418	395	13	2	46	3.823
男性	17	48	299	81	11	10	2.954	96	173	178	6	1	12	3.786
女性	22	54	378	80	18	15	2.967	125	218	192	4	1	27	3.856
性別不明	5	9	42	15	4	4	2.947	17	27	25	3	0	7	3.806
20～29歳	3	14	50	11	4	0	3.012	20	35	24	1	1	1	3.889
30～39歳	3	14	117	21	8	0	2.896	34	64	63	0	0	2	3.820
40～49歳	6	8	92	20	3	1	2.953	27	46	51	4	1	1	3.729
50～59歳	6	13	154	43	5	6	2.873	42	92	88	2	0	3	3.777
60～69歳	6	28	181	36	5	6	2.977	60	95	95	1	0	11	3.853
70歳以上	17	25	90	33	3	13	3.119	39	67	51	2	0	22	3.899
年齢不明	3	9	35	12	5	3	2.891	16	19	23	3	0	6	3.787
天童南部	4	14	119	25	3	4	2.945	34	67	60	2	1	5	3.799
天童中部	7	23	135	47	5	4	2.908	49	87	77	0	1	7	3.855
天童北部	2	13	58	23	5	1	2.842	29	37	31	0	0	5	3.979
成生	4	6	55	13	1	3	2.987	14	30	31	1	0	6	3.750
蔵増	1	9	39	9	2	5	2.967	12	25	23	0	0	5	3.817
寺津	5	1	15	2	0	2	3.391	6	5	13	0	0	1	3.708
津山	2	5	30	9	5	1	2.804	13	22	16	0	0	1	3.941
田麦野	0	1	1	0	0	0	3.500	0	1	1	0	0	0	3.500
山口	2	7	42	5	1	0	3.070	13	17	23	2	0	2	3.745
高揃	2	1	44	6	0	1	2.981	7	23	22	1	0	1	3.679
長岡	4	8	80	11	7	4	2.918	23	42	41	2	0	6	3.796
干布	2	12	47	8	0	1	3.116	13	31	24	1	0	1	3.812
荒谷	5	3	18	5	0	0	3.258	8	10	11	1	0	1	3.833
居住地不明	4	8	36	13	4	3	2.923	17	21	22	3	0	5	3.825
農林漁業	7	10	53	8	1	3	3.177	13	35	28	2	0	4	3.756
商工サービス自営業	1	8	44	9	0	0	3.016	11	25	24	0	2	0	3.694
個人事業主	1	3	12	4	0	1	3.050	4	5	10	1	0	1	3.600
会社・団体の役員	2	5	24	8	1	0	2.975	10	17	13	0	0	0	3.925
会社員、公務員など	11	21	219	57	14	5	2.870	77	119	124	3	0	4	3.836
パート、内職	6	8	91	20	5	3	2.923	21	57	44	2	0	9	3.782
専業主婦	2	15	109	25	4	5	2.910	33	63	55	0	0	9	3.854
学生	0	4	4	1	0	0	3.333	1	4	3	1	0	0	3.556
無職	11	29	120	32	4	8	3.056	51	74	66	1	0	12	3.911
その他	0	0	8	0	0	0	3.000	1	3	4	0	0	0	3.625
職業不明	3	8	35	12	4	4	2.903	16	16	24	3	0	7	3.763

(回答数、得点)

32 消防体制の充実	満足度							重要度						
	満足	やや満足	普通	やや不満	不満	無回答	得点	極めて重要	重要	普通	重要でない	全く重要でない	無回答	得点
全体	58	161	740	100	26	27	3.115	217	416	418	14	4	43	3.775
男性	25	72	293	53	13	10	3.094	76	189	176	9	3	13	3.720
女性	24	82	398	38	11	14	3.127	121	205	213	3	1	24	3.814
性別不明	9	7	49	9	2	3	3.158	20	22	29	2	0	6	3.822
20～29歳	2	13	58	6	3	0	3.061	21	25	30	4	2	0	3.720
30～39歳	6	16	121	16	4	0	3.025	26	57	75	1	2	2	3.646
40～49歳	7	15	89	12	6	1	3.039	23	51	53	2	0	1	3.736
50～59歳	8	24	165	18	8	4	3.027	30	94	96	3	0	4	3.677
60～69歳	8	43	179	22	2	8	3.130	54	107	88	1	0	12	3.856
70歳以上	20	42	85	20	2	12	3.343	46	66	48	1	0	20	3.975
年齢不明	7	8	43	6	1	2	3.215	17	16	28	2	0	4	3.762
天童南部	7	26	119	11	3	3	3.139	29	67	64	3	0	6	3.748
天童中部	7	43	145	15	6	5	3.139	50	73	85	1	3	9	3.783
天童北部	4	11	62	17	6	2	2.900	25	32	37	2	1	5	3.804
成生	2	13	59	4	2	2	3.113	14	32	32	0	0	4	3.769
蔵増	2	11	37	9	1	5	3.067	10	32	18	1	0	4	3.836
寺津	4	2	17	0	0	2	3.435	6	3	15	0	0	1	3.625
津山	8	5	30	6	2	1	3.216	16	16	19	0	0	1	3.941
田麦野	1	0	1	0	0	0	4.000	1	0	1	0	0	0	4.000
山口	2	8	41	5	1	0	3.088	12	23	20	0	0	2	3.855
高揃	3	5	43	3	0	0	3.148	3	30	19	1	0	1	3.660
長岡	4	13	82	9	2	4	3.073	17	39	49	4	0	5	3.633
干布	2	12	43	10	2	1	3.029	12	33	24	0	0	1	3.826
荒谷	5	4	19	3	0	0	3.355	5	16	9	0	0	1	3.867
居住地不明	7	8	42	8	1	2	3.182	17	20	26	2	0	3	3.800
農林漁業	7	14	51	8	0	2	3.250	12	38	28	0	0	4	3.795
商工サービス自営業	3	14	39	1	4	1	3.180	12	28	19	1	1	1	3.803
個人事業主	1	2	14	2	1	1	3.000	2	8	10	0	0	1	3.600
会社・団体の役員	4	2	31	2	1	0	3.150	9	17	14	0	0	0	3.875
会社員、公務員など	12	37	226	37	12	3	3.000	61	121	134	4	2	5	3.730
パート、内職	8	14	95	10	2	4	3.124	21	45	56	3	0	8	3.672
専業主婦	2	24	115	10	3	6	3.078	37	51	62	1	0	9	3.821
学生	0	3	6	0	0	0	3.333	3	2	3	1	0	0	3.778
無職	13	43	116	23	2	7	3.213	43	87	61	2	1	10	3.871
その他	1	0	7	0	0	0	3.250	1	3	4	0	0	0	3.625
職業不明	7	8	40	7	1	3	3.206	16	16	27	2	0	5	3.754

(回答数、得点)

33 犯罪のない街づくりの推進	満足度							重要度						
	満足	やや満足	普通	やや不満	不満	無回答	得点	極めて重要	重要	普通	重要でない	全く重要でない	無回答	得点
全体	45	149	652	199	45	22	2.954	258	467	339	4	2	42	3.911
男性	20	81	261	77	19	8	3.013	110	187	150	3	2	14	3.885
女性	17	56	357	102	23	12	2.895	132	241	171	1	0	22	3.925
性別不明	8	12	34	20	3	2	3.026	16	39	18	0	0	6	3.973
20～29歳	1	12	50	14	5	0	2.878	23	33	25	0	1	0	3.939
30～39歳	5	19	103	29	7	0	2.914	44	59	57	1	0	2	3.907
40～49歳	3	13	78	27	9	0	2.800	34	56	37	2	1	0	3.923
50～59歳	4	16	148	50	6	3	2.830	41	102	78	1	0	5	3.824
60～69歳	7	48	154	41	6	6	3.035	53	117	82	0	0	10	3.885
70歳以上	19	30	91	22	9	10	3.164	50	68	43	0	0	20	4.043
年齢不明	6	11	28	16	3	3	3.016	13	32	17	0	0	5	3.935
天童南部	8	27	106	23	3	2	3.084	40	69	53	1	1	5	3.890
天童中部	7	31	129	40	11	3	2.922	46	99	69	1	0	6	3.884
天童北部	1	15	55	23	6	2	2.820	26	36	34	0	1	5	3.887
成生	3	10	50	14	3	2	2.950	18	36	24	0	0	4	3.923
蔵増	0	11	34	13	2	5	2.900	10	30	20	0	0	5	3.833
寺津	4	2	15	2	2	0	3.160	6	4	13	1	0	1	3.625
津山	2	5	32	10	3	0	2.865	17	21	13	0	0	1	4.078
田麦野	1	0	1	0	0	0	4.000	1	0	1	0	0	0	4.000
山口	1	8	32	14	2	0	2.860	15	22	18	0	0	2	3.945
高揃	2	8	35	7	2	0	3.019	13	24	15	1	0	1	3.925
長岡	6	9	70	19	5	5	2.927	29	51	28	0	0	6	4.009
干布	1	11	44	11	2	1	2.971	14	29	26	0	0	1	3.826
荒谷	3	3	19	5	1	0	3.065	9	13	8	0	0	1	4.033
居住地不明	6	9	30	18	3	2	2.955	14	33	17	0	0	4	3.953
農林漁業	6	10	53	10	1	2	3.125	19	27	31	1	0	4	3.821
商工サービス自営業	2	11	36	7	5	1	2.967	18	26	16	0	1	1	3.984
個人事業主	0	2	15	2	1	1	2.900	5	7	8	0	0	1	3.850
会社・団体の役員	1	4	26	9	0	0	2.925	7	18	14	1	0	0	3.775
会社員、公務員など	10	39	194	66	15	3	2.886	82	142	97	0	1	5	3.944
パート、内職	2	13	82	29	3	4	2.860	26	56	42	1	0	8	3.856
専業主婦	4	18	96	28	10	4	2.859	34	72	47	0	0	7	3.915
学生	0	3	4	2	0	0	3.111	3	2	4	0	0	0	3.889
無職	13	39	113	27	7	5	3.121	49	83	60	1	0	11	3.933
その他	1	0	7	0	0	0	3.250	1	3	4	0	0	0	3.625
職業不明	6	10	26	19	3	2	2.953	14	31	16	0	0	5	3.967

(回答数、得点)

34 消費生活の充実	満足度							重要度						
	満足	やや満足	普通	やや不満	不満	無回答	得点	極めて重要	重要	普通	重要でない	全く重要でない	無回答	得点
全体	22	61	889	95	21	24	2.971	60	252	691	57	7	45	3.282
男性	7	30	363	43	13	10	2.945	28	96	295	29	5	13	3.249
女性	10	25	470	45	5	12	2.982	25	136	356	23	2	25	3.293
性別不明	5	6	56	7	3	2	3.039	7	20	40	5	0	7	3.403
20～29歳	0	5	65	10	2	0	2.890	7	22	46	6	1	0	3.341
30～39歳	3	3	140	12	4	1	2.932	9	29	108	12	2	3	3.194
40～49歳	2	8	101	15	3	1	2.930	6	23	91	8	1	1	3.194
50～59歳	2	4	192	18	6	5	2.901	9	46	151	14	2	5	3.207
60～69歳	3	21	212	16	3	7	3.020	11	63	167	10	1	10	3.290
70歳以上	7	15	134	18	0	7	3.063	12	51	94	3	0	21	3.450
年齢不明	5	5	45	6	3	3	3.047	6	18	34	4	0	5	3.419
天童南部	2	14	134	15	2	2	2.994	9	46	98	9	1	6	3.325
天童中部	1	10	180	21	5	4	2.912	7	50	141	14	3	6	3.205
天童北部	1	6	80	10	3	2	2.920	7	26	61	2	1	5	3.371
成生	1	5	68	6	0	2	3.013	3	21	48	6	0	4	3.269
蔵増	0	4	56	1	0	4	3.049	2	12	45	1	0	5	3.250
寺津	2	0	19	2	1	1	3.000	2	0	20	0	1	2	3.087
津山	1	3	42	5	1	0	2.962	2	14	31	4	0	1	3.275
田麦野	0	0	2	0	0	0	3.000	0	0	2	0	0	0	3.000
山口	1	2	52	2	0	0	3.035	4	13	36	2	0	2	3.345
高揃	1	2	46	3	2	0	2.944	4	12	34	3	0	1	3.321
長岡	1	6	83	15	4	5	2.862	8	19	74	6	1	6	3.250
干布	1	3	58	7	0	1	2.971	4	12	49	4	0	1	3.232
荒谷	5	1	23	2	0	0	3.290	2	10	17	1	0	1	3.433
居住地不明	5	5	46	6	3	3	3.046	6	17	35	5	0	5	3.381
農林漁業	3	3	69	5	0	2	3.050	2	10	61	5	0	4	3.115
商工サービス自営業	1	6	46	4	2	3	3.000	6	13	37	3	1	2	3.333
個人事業主	1	1	17	0	1	1	3.050	3	3	11	3	0	1	3.300
会社・団体の役員	0	0	34	4	2	0	2.800	2	11	22	4	1	0	3.225
会社員、公務員など	1	17	269	27	9	4	2.920	14	65	221	20	3	4	3.207
パート、内職	3	7	104	14	1	4	2.977	6	28	81	8	2	8	3.224
専業主婦	3	5	132	14	2	4	2.955	9	41	93	8	0	9	3.338
学生	0	1	7	1	0	0	3.000	2	2	5	0	0	0	3.667
無職	4	16	160	20	1	3	3.010	10	57	124	2	0	11	3.389
その他	1	0	7	0	0	0	3.250	0	2	6	0	0	0	3.250
職業不明	5	5	44	6	3	3	3.048	6	20	30	4	0	6	3.467

(回答数、得点)

35 交通安全の推進	満足度							重要度						
	満足	やや満足	普通	やや不満	不満	無回答	得点	極めて重要	重要	普通	重要でない	全く重要でない	無回答	得点
全体	48	125	738	142	35	24	3.008	180	438	440	9	3	42	3.732
男性	20	61	303	55	17	10	3.026	68	173	207	4	3	11	3.657
女性	21	57	391	72	14	12	2.998	94	238	206	4	0	25	3.779
性別不明	7	7	44	15	4	2	2.974	18	27	27	1	0	6	3.849
20～29歳	5	7	62	6	2	0	3.085	15	30	35	1	1	0	3.695
30～39歳	4	17	113	19	10	0	2.914	29	60	69	2	1	2	3.708
40～49歳	3	11	87	21	7	1	2.860	30	44	54	1	0	1	3.798
50～59歳	2	18	162	36	3	6	2.910	21	97	102	2	1	4	3.605
60～69歳	8	35	178	30	5	6	3.043	35	120	97	1	0	9	3.747
70歳以上	21	32	98	18	4	8	3.277	33	70	56	1	0	21	3.844
年齢不明	5	5	38	12	4	3	2.922	17	17	27	1	0	5	3.806
天童南部	6	23	113	21	4	2	3.036	26	69	68	1	0	5	3.732
天童中部	5	20	160	20	13	3	2.927	30	85	100	0	1	5	3.662
天童北部	0	14	60	21	5	2	2.830	18	40	38	0	1	5	3.763
成生	2	9	57	10	2	2	2.988	10	37	30	1	0	4	3.718
蔵増	1	12	42	6	0	4	3.131	5	29	25	1	0	5	3.633
寺津	3	2	15	3	0	2	3.217	4	7	12	0	1	1	3.542
津山	6	2	32	9	2	1	3.020	12	19	18	1	0	2	3.840
田麦野	1	0	1	0	0	0	4.000	1	0	1	0	0	0	4.000
山口	2	7	39	9	0	0	3.035	9	27	19	0	0	2	3.818
高揃	3	13	32	3	3	0	3.185	10	26	17	0	0	1	3.868
長岡	7	8	79	15	1	4	3.045	22	50	34	3	0	5	3.835
干布	2	6	53	7	1	1	3.014	8	20	41	0	0	1	3.522
荒谷	5	4	17	5	0	0	3.290	8	9	12	1	0	1	3.800
居住地不明	5	5	38	13	4	3	2.908	17	20	25	1	0	5	3.841
農林漁業	5	12	53	9	0	3	3.165	10	29	37	1	0	5	3.623
商工サービス自営業	2	11	38	5	4	2	3.033	14	22	25	0	0	1	3.820
個人事業主	1	2	15	2	0	1	3.100	2	6	12	0	0	1	3.500
会社・団体の役員	0	3	32	5	0	0	2.950	5	18	17	0	0	0	3.700
会社員、公務員など	4	31	232	40	16	4	2.898	51	130	136	4	2	4	3.693
パート、内職	7	13	82	23	4	4	2.969	23	52	48	2	0	8	3.768
専業主婦	5	14	112	24	2	3	2.975	22	69	61	1	0	7	3.732
学生	2	2	5	0	0	0	3.667	3	2	4	0	0	0	3.889
無職	17	31	125	22	5	4	3.165	32	88	73	0	1	10	3.773
その他	0	0	8	0	0	0	3.000	1	2	5	0	0	0	3.500
職業不明	5	6	36	12	4	3	2.937	17	20	22	1	0	6	3.883

(回答数、得点)

36 学校教育の充実	満足度							重要度						
	満足	やや満足	普通	やや不満	不満	無回答	得点	極めて重要	重要	普通	重要でない	全く重要でない	無回答	得点
全体	38	116	735	153	22	48	2.995	202	460	386	11	2	51	3.800
男性	15	51	310	65	8	17	3.000	74	200	169	4	2	17	3.757
女性	20	54	382	76	12	23	2.989	118	229	188	6	0	26	3.848
性別不明	3	11	43	12	2	8	3.014	10	31	29	1	0	8	3.704
20～29歳	4	7	56	12	3	0	2.963	27	32	23	0	0	0	4.049
30～39歳	4	17	110	25	6	1	2.926	36	67	55	2	1	2	3.839
40～49歳	4	17	82	21	4	2	2.969	24	53	48	3	0	2	3.766
50～59歳	2	15	168	35	3	4	2.901	20	110	91	3	1	2	3.644
60～69歳	8	28	176	35	1	14	3.028	45	109	93	1	0	14	3.798
70歳以上	13	23	106	16	3	20	3.168	42	63	51	1	0	24	3.930
年齢不明	3	9	37	9	2	7	3.033	8	26	25	1	0	7	3.683
天童南部	6	17	115	22	3	6	3.006	29	68	64	3	0	5	3.750
天童中部	7	26	134	36	8	10	2.943	43	96	69	3	1	9	3.835
天童北部	2	5	71	15	6	3	2.818	22	47	27	0	0	6	3.948
成生	1	11	62	6	0	2	3.088	13	26	38	1	0	4	3.654
蔵増	0	8	42	10	0	5	2.967	10	29	20	1	0	5	3.800
寺津	3	1	17	2	0	2	3.217	4	8	11	0	1	1	3.583
津山	2	10	31	8	0	1	3.118	14	21	16	0	0	1	3.961
田麦野	0	0	2	0	0	0	3.000	0	0	2	0	0	0	3.000
山口	1	5	42	7	0	2	3.000	10	24	21	0	0	2	3.800
高揃	3	5	39	6	0	1	3.094	5	24	23	0	0	2	3.654
長岡	7	7	76	17	2	5	3.000	29	44	36	0	0	5	3.936
干布	1	8	43	15	1	2	2.897	10	34	22	2	0	2	3.765
荒谷	2	4	23	0	0	2	3.276	5	13	11	0	0	2	3.793
居住地不明	3	9	38	9	2	7	3.033	8	26	26	1	0	7	3.672
農林漁業	3	8	61	7	0	3	3.089	9	30	37	1	0	5	3.610
商工サービス自営業	0	6	44	7	4	1	2.852	13	26	22	1	0	0	3.823
個人事業主	0	3	16	1	1	0	3.000	4	6	11	0	0	0	3.667
会社・団体の役員	0	2	27	9	1	1	2.769	8	19	12	0	0	1	3.897
会社員、公務員など	9	31	228	50	4	5	2.972	58	147	113	4	1	4	3.796
パート、内職	5	19	75	23	6	5	2.953	25	57	41	3	0	7	3.825
専業主婦	5	14	105	27	1	8	2.967	36	67	49	1	0	7	3.902
学生	0	3	4	2	0	0	3.111	3	4	2	0	0	0	4.111
無職	13	21	130	19	3	18	3.118	37	75	72	0	1	19	3.795
その他	0	0	8	0	0	0	3.000	1	3	4	0	0	0	3.625
職業不明	3	9	37	8	2	7	3.051	8	26	23	1	0	8	3.707

(回答数、得点)

37 家庭教育の推進	満足度							重要度						
	満足	やや満足	普通	やや不満	不満	無回答	得点	極めて重要	重要	普通	重要でない	全く重要でない	無回答	得点
全体	22	78	778	158	27	49	2.915	155	435	448	19	1	54	3.684
男性	7	26	338	64	13	18	2.888	56	184	200	8	0	18	3.643
女性	12	45	390	83	13	24	2.926	89	227	215	7	1	28	3.735
性別不明	3	7	50	11	1	7	3.000	10	24	33	4	0	8	3.563
20～29歳	2	9	53	16	2	0	2.915	18	35	29	0	0	0	3.866
30～39歳	2	15	114	21	10	1	2.864	29	67	61	3	0	3	3.763
40～49歳	2	15	92	16	3	2	2.977	13	53	57	4	1	2	3.570
50～59歳	0	6	173	40	3	5	2.820	20	85	115	5	0	2	3.533
60～69歳	5	10	195	32	5	15	2.911	33	109	102	3	0	15	3.696
70歳以上	8	17	109	25	3	19	3.012	34	64	57	1	0	25	3.840
年齢不明	3	6	42	8	1	7	3.033	8	22	27	3	0	7	3.583
天童南部	1	10	129	23	0	6	2.933	22	76	64	1	0	6	3.730
天童中部	5	12	149	34	10	11	2.848	37	80	87	5	1	11	3.700
天童北部	2	4	69	19	5	3	2.788	18	37	41	0	0	6	3.760
成生	2	3	65	7	3	2	2.925	12	23	40	3	0	4	3.564
蔵増	1	4	43	11	1	5	2.883	4	28	27	1	0	5	3.583
寺津	1	1	17	2	2	2	2.870	5	10	9	0	0	1	3.833
津山	1	7	34	9	1	0	2.962	10	21	19	1	0	1	3.784
田麦野	0	1	1	0	0	0	3.500	0	0	2	0	0	0	3.000
山口	0	5	41	8	1	2	2.909	6	29	19	1	0	2	3.727
高揃	2	5	40	6	0	1	3.057	4	20	27	1	0	2	3.519
長岡	2	10	76	18	3	5	2.908	15	49	43	2	0	5	3.706
干布	0	5	50	12	0	3	2.896	9	28	30	1	0	2	3.662
荒谷	2	4	22	1	0	2	3.241	5	13	11	0	0	2	3.793
居住地不明	3	7	42	8	1	7	3.049	8	21	29	3	0	7	3.557
農林漁業	0	4	64	11	0	3	2.911	6	29	40	2	0	5	3.506
商工サービス自営業	0	4	44	10	3	1	2.803	8	29	24	1	0	0	3.710
個人事業主	0	3	17	0	1	0	3.048	2	4	14	1	0	0	3.333
会社・団体の役員	0	0	30	8	1	1	2.744	8	16	14	1	0	1	3.795
会社員、公務員など	3	22	237	49	10	6	2.872	45	130	143	4	0	5	3.671
パート、内職	6	12	87	20	2	6	3.000	18	56	46	4	1	8	3.688
専業主婦	3	11	108	27	4	7	2.882	27	67	58	1	0	7	3.784
学生	0	3	5	1	0	0	3.222	2	4	3	0	0	0	3.889
無職	7	13	136	25	5	18	2.957	31	77	74	2	0	20	3.745
その他	0	0	8	0	0	0	3.000	0	3	5	0	0	0	3.375
職業不明	3	6	42	7	1	7	3.051	8	20	27	3	0	8	3.569

(回答数、得点)

38 社会教育の充実	満足度							重要度						
	満足	やや満足	普通	やや不満	不満	無回答	得点	極めて重要	重要	普通	重要でない	全く重要でない	無回答	得点
全体	46	102	815	87	16	46	3.070	81	319	593	56	5	58	3.394
男性	17	53	329	44	8	15	3.060	34	139	235	36	3	19	3.369
女性	22	46	431	38	6	24	3.074	41	158	322	16	1	29	3.413
性別不明	7	3	55	5	2	7	3.111	6	22	36	4	1	10	3.406
20～29歳	5	5	60	11	1	0	3.024	12	28	38	3	1	0	3.573
30～39歳	6	15	122	16	3	1	3.031	8	45	92	14	1	3	3.281
40～49歳	4	8	104	10	2	2	3.016	4	25	86	12	1	2	3.148
50～59歳	2	17	180	20	4	4	2.969	7	66	133	16	1	4	3.278
60～69歳	9	31	193	15	3	11	3.112	21	83	140	4	0	14	3.488
70歳以上	13	23	112	11	1	21	3.225	25	52	74	3	0	27	3.643
年齢不明	7	3	44	4	2	7	3.150	4	20	30	4	1	8	3.373
天童南部	5	18	125	14	1	6	3.074	12	54	85	8	2	8	3.410
天童中部	6	15	170	17	5	8	3.000	12	62	123	14	1	9	3.330
天童北部	3	7	74	14	1	3	2.970	8	32	51	5	0	6	3.448
成生	4	9	60	7	0	2	3.125	4	21	47	5	1	4	3.282
蔵増	2	6	41	10	0	6	3.000	1	21	32	5	0	6	3.305
寺津	2	1	18	0	3	1	2.958	3	5	14	1	0	2	3.435
津山	4	7	32	7	1	1	3.118	9	11	30	1	0	1	3.549
田麦野	0	1	1	0	0	0	3.500	0	1	1	0	0	0	3.500
山口	0	6	46	3	0	2	3.055	5	16	33	1	0	2	3.455
高揃	4	5	41	2	1	1	3.170	4	19	24	4	0	3	3.451
長岡	6	11	86	5	2	4	3.127	12	31	63	4	0	4	3.464
干布	1	10	54	3	0	2	3.132	4	20	42	2	0	2	3.382
荒谷	2	4	23	0	0	2	3.276	3	7	18	1	0	2	3.414
居住地不明	7	2	44	5	2	8	3.117	4	19	30	5	1	9	3.339
農林漁業	2	12	63	2	0	3	3.177	3	18	52	4	0	5	3.260
商工サービス自営業	3	6	43	7	2	1	3.016	6	25	26	3	1	1	3.525
個人事業主	0	4	16	1	0	0	3.143	2	6	12	1	0	0	3.429
会社・団体の役員	0	3	30	4	2	1	2.872	3	9	23	4	0	1	3.282
会社員、公務員など	9	26	251	32	5	4	3.006	18	108	173	22	2	4	3.365
パート、内職	7	7	103	11	0	5	3.078	9	26	82	6	1	9	3.290
専業主婦	4	15	119	12	3	7	3.033	11	46	91	5	0	7	3.412
学生	1	2	4	1	1	0	3.111	3	0	4	2	0	0	3.444
無職	13	24	135	13	1	18	3.188	22	60	95	5	0	22	3.544
その他	0	1	7	0	0	0	3.125	0	2	6	0	0	0	3.250
職業不明	7	2	44	4	2	7	3.136	4	19	29	4	1	9	3.368

(回答数、得点)

39 生涯学習の振興	満足度							重要度						
	満足	やや満足	普通	やや不満	不満	無回答	得点	極めて重要	重要	普通	重要でない	全く重要でない	無回答	得点
全体	29	93	807	108	19	56	3.005	63	280	643	57	6	63	3.321
男性	12	42	333	50	8	21	3.000	29	126	255	32	4	20	3.323
女性	12	45	418	55	8	29	2.996	30	137	343	20	2	35	3.325
性別不明	5	6	56	3	3	6	3.096	4	17	45	5	0	8	3.282
20～29歳	6	9	51	15	1	0	3.049	12	31	35	4	0	0	3.622
30～39歳	2	17	120	20	3	1	2.969	10	41	96	11	2	3	3.288
40～49歳	4	8	93	20	3	2	2.922	5	34	77	11	1	2	3.242
50～59歳	1	11	182	21	5	7	2.918	9	51	148	13	3	3	3.223
60～69歳	4	18	203	18	3	16	3.008	10	66	159	10	0	17	3.310
70歳以上	7	26	111	12	1	24	3.166	15	42	89	4	0	31	3.453
年齢不明	5	4	47	2	3	6	3.098	2	15	39	4	0	7	3.250
天童南部	3	13	124	21	2	6	2.963	10	48	94	8	2	7	3.346
天童中部	6	24	158	17	4	12	3.053	9	64	122	14	1	11	3.314
天童北部	2	6	73	16	2	3	2.899	7	26	60	3	0	6	3.385
成生	0	10	62	7	1	2	3.013	3	19	52	4	0	4	3.269
蔵増	1	5	45	8	0	6	2.983	4	12	36	6	0	7	3.241
寺津	1	1	18	1	1	3	3.000	3	2	16	2	0	2	3.261
津山	2	6	37	6	0	1	3.078	7	13	28	2	0	2	3.500
田麦野	0	0	1	0	0	1	3.000	0	0	1	0	0	1	3.000
山口	0	2	45	6	1	3	2.889	3	14	35	2	0	3	3.333
高揃	2	4	43	3	0	2	3.096	2	19	28	3	0	2	3.385
長岡	3	14	78	10	4	5	3.018	8	31	62	6	2	5	3.339
千布	2	2	53	9	1	3	2.925	3	9	51	3	1	3	3.149
荒谷	2	1	24	2	0	2	3.103	2	8	19	0	0	2	3.414
居住地不明	5	5	46	2	3	7	3.115	2	15	39	4	0	8	3.250
農林漁業	1	6	64	6	0	5	3.026	1	7	63	6	0	5	3.039
商工サービス自営業	1	4	48	4	2	3	2.966	7	20	28	4	2	1	3.426
個人事業主	0	1	18	2	0	0	2.952	1	3	16	1	0	0	3.190
会社・団体の役員	0	3	31	5	0	1	2.949	2	9	22	5	1	1	3.154
会社員、公務員など	4	31	236	46	4	6	2.953	17	102	187	15	1	5	3.370
パート、内職	5	6	100	14	3	5	2.969	7	22	86	8	1	9	3.210
専業主婦	2	15	119	14	3	7	2.993	6	44	96	6	1	7	3.314
学生	2	2	4	1	0	0	3.556	3	2	2	2	0	0	3.667
無職	9	20	134	14	4	23	3.088	17	55	99	6	0	27	3.469
その他	0	1	7	0	0	0	3.125	0	2	6	0	0	0	3.250
職業不明	5	4	46	2	3	6	3.100	2	14	38	4	0	8	3.241

(回答数、得点)

40 芸術・文化の振興	満足度							重要度						
	満足	やや満足	普通	やや不満	不満	無回答	得点	極めて重要	重要	普通	重要でない	全く重要でない	無回答	得点
全体	31	88	802	118	20	53	2.992	55	243	662	81	5	66	3.250
男性	10	42	333	53	10	18	2.975	27	91	274	48	3	23	3.205
女性	16	39	418	57	8	29	2.996	27	131	345	29	1	34	3.289
性別不明	5	7	51	8	2	6	3.068	1	21	43	4	1	9	3.243
20～29歳	4	10	57	9	2	0	3.061	9	21	45	7	0	0	3.390
30～39歳	3	14	121	20	3	2	2.963	11	30	99	18	2	3	3.188
40～49歳	3	9	99	14	3	2	2.961	4	25	78	20	1	2	3.086
50～59歳	3	8	180	26	4	6	2.910	4	48	152	15	1	7	3.177
60～69歳	6	21	192	23	6	14	2.992	12	60	162	12	0	16	3.293
70歳以上	8	18	111	20	1	23	3.076	15	41	88	6	0	31	3.433
年齢不明	4	8	42	6	1	6	3.131	0	18	38	3	1	7	3.217
天童南部	2	12	127	20	3	5	2.939	9	46	96	8	1	9	3.338
天童中部	5	23	151	26	4	12	2.995	11	51	125	21	1	12	3.239
天童北部	1	9	71	13	5	3	2.879	6	22	59	7	1	7	3.263
成生	1	7	64	7	0	3	3.025	2	19	49	8	0	4	3.192
蔵増	2	3	47	7	0	6	3.000	1	10	45	3	0	6	3.153
寺津	3	2	18	1	0	1	3.292	1	1	19	2	0	2	3.043
津山	3	4	33	6	3	3	2.959	7	10	28	4	0	3	3.408
田麦野	0	1	1	0	0	0	3.500	0	1	1	0	0	0	3.500
山口	0	2	47	5	1	2	2.909	4	13	36	2	0	2	3.345
高揃	2	2	43	5	0	2	3.019	4	8	34	5	0	3	3.216
長岡	5	12	79	11	3	4	3.045	6	30	61	12	0	5	3.275
千布	1	3	57	6	0	3	2.985	2	9	49	6	1	3	3.075
荒谷	2	1	22	4	0	2	3.034	2	6	21	0	0	2	3.345
居住地不明	4	7	42	7	1	7	3.098	0	17	39	3	1	8	3.200
農林漁業	2	3	70	2	0	5	3.065	2	10	56	7	0	7	3.093
商工サービス自営業	2	4	46	8	1	1	2.967	5	20	28	7	1	1	3.344
個人事業主	0	2	15	2	1	1	2.900	1	3	16	1	0	0	3.190
会社・団体の役員	1	2	30	5	1	1	2.923	2	8	23	5	1	1	3.128
会社員、公務員など	4	23	244	43	7	6	2.919	16	70	208	26	1	6	3.231
パート、内職	5	8	100	12	2	6	3.016	8	20	84	12	0	9	3.194
専業主婦	4	13	114	19	3	7	2.974	4	46	93	8	1	8	3.289
学生	1	3	4	1	0	0	3.444	1	3	3	2	0	0	3.333
無職	8	22	131	19	4	20	3.060	15	45	108	10	0	26	3.365
その他	0	1	7	0	0	0	3.125	0	2	6	0	0	0	3.250
職業不明	4	7	41	7	1	6	3.100	1	16	37	3	1	8	3.224

(回答数、得点)

41 文化財の保存と活用	満足度							重要度						
	満足	やや満足	普通	やや不満	不満	無回答	得点	極めて重要	重要	普通	重要でない	全く重要でない	無回答	得点
全体	27	85	880	52	16	52	3.052	57	214	710	65	6	60	3.239
男性	10	44	359	26	9	18	3.045	29	90	286	36	5	20	3.229
女性	14	34	467	19	6	27	3.057	26	110	377	23	0	31	3.259
性別不明	3	7	54	7	1	7	3.056	2	14	47	6	1	9	3.143
20～29歳	3	8	64	5	1	1	3.086	8	22	48	2	1	1	3.420
30～39歳	2	11	139	9	1	1	3.025	10	23	106	18	3	3	3.119
40～49歳	3	9	106	6	3	3	3.024	5	20	88	15	0	2	3.117
50～59歳	1	7	203	7	3	6	2.982	3	35	170	12	1	6	3.122
60～69歳	6	22	208	6	5	15	3.073	13	57	167	9	0	16	3.301
70歳以上	9	22	115	13	2	20	3.143	17	45	89	5	0	25	3.474
年齢不明	3	6	45	6	1	6	3.066	1	12	42	4	1	7	3.133
天童南部	2	12	138	8	3	6	3.012	11	31	111	7	2	7	3.259
天童中部	3	11	185	10	1	11	3.024	8	44	144	13	1	11	3.214
天童北部	3	7	81	3	5	3	3.000	5	13	70	7	1	6	3.146
成生	3	5	67	4	1	2	3.063	3	17	54	4	0	4	3.244
蔵増	0	7	49	3	1	5	3.033	2	13	40	5	0	5	3.200
寺津	3	1	19	0	0	2	3.304	1	1	21	1	0	1	3.083
津山	2	3	40	5	1	1	3.000	6	12	28	4	0	2	3.400
田麦野	0	1	1	0	0	0	3.500	0	1	1	0	0	0	3.500
山口	0	6	48	1	0	2	3.091	3	12	35	5	0	2	3.236
高揃	2	3	43	4	0	2	3.058	1	15	33	2	0	3	3.294
長岡	4	12	84	5	3	6	3.083	11	23	68	6	0	6	3.361
干布	0	9	56	2	0	3	3.104	3	10	47	6	1	3	3.119
荒谷	2	2	24	1	0	2	3.172	2	9	17	1	0	2	3.414
居住地不明	3	6	45	6	1	7	3.066	1	13	41	4	1	8	3.150
農林漁業	2	7	66	3	0	4	3.103	3	16	52	5	0	6	3.224
商工サービス自営業	1	6	49	5	0	1	3.049	4	19	33	4	1	1	3.344
個人事業主	0	2	17	1	1	0	2.952	1	3	15	2	0	0	3.143
会社・団体の役員	0	1	38	0	0	1	3.026	1	11	22	4	1	1	3.179
会社員、公務員など	3	22	275	16	4	7	3.013	12	53	229	23	3	7	3.150
パート、内職	5	7	107	6	2	6	3.055	8	15	93	8	0	9	3.185
専業主婦	2	10	133	4	4	7	3.013	6	37	103	6	0	8	3.283
学生	1	3	4	1	0	0	3.444	2	4	3	0	0	0	3.889
無職	10	21	139	10	4	20	3.125	19	44	112	9	0	20	3.397
その他	0	0	8	0	0	0	3.000	0	0	8	0	0	0	3.000
職業不明	3	6	44	6	1	6	3.067	1	12	40	4	1	8	3.138

(回答数、得点)

42 スポーツの振興	満足度							重要度						
	満足	やや満足	普通	やや不満	不満	無回答	得点	極めて重要	重要	普通	重要でない	全く重要でない	無回答	得点
全体	40	144	753	96	29	50	3.066	75	271	626	68	14	58	3.308
男性	17	63	304	50	15	17	3.038	35	127	241	32	11	20	3.321
女性	17	70	404	39	12	25	3.076	34	127	345	29	3	29	3.297
性別不明	6	11	45	7	2	8	3.169	6	17	40	7	0	9	3.314
20～29歳	6	12	51	9	4	0	3.085	11	26	41	4	0	0	3.537
30～39歳	4	28	103	18	9	1	3.000	15	45	82	13	4	4	3.340
40～49歳	2	20	91	12	2	3	3.063	7	24	74	20	3	2	3.094
50～59歳	4	18	178	18	5	4	2.991	9	56	142	13	3	4	3.247
60～69歳	10	26	187	19	5	15	3.069	9	62	163	9	3	16	3.264
70歳以上	9	30	104	15	2	21	3.181	20	44	88	3	1	25	3.506
年齢不明	5	10	39	5	2	6	3.180	4	14	36	6	0	7	3.267
天童南部	1	23	112	19	7	7	2.951	15	43	93	9	2	7	3.370
天童中部	5	32	145	18	9	12	3.029	17	59	122	10	2	11	3.376
天童北部	4	9	67	14	5	3	2.929	6	27	53	7	3	6	3.271
成生	3	8	59	9	1	2	3.038	3	13	56	5	1	4	3.154
蔵増	1	7	46	6	0	5	3.050	2	16	34	8	0	5	3.200
寺津	5	3	15	0	1	1	3.458	1	6	14	1	1	2	3.217
津山	4	6	37	3	0	2	3.220	3	13	28	6	0	2	3.260
田麦野	1	0	1	0	0	0	4.000	1	0	1	0	0	0	4.000
山口	0	5	46	4	0	2	3.018	4	15	31	5	0	2	3.327
高揃	1	10	37	5	0	1	3.132	1	18	31	0	2	2	3.308
長岡	7	18	74	9	3	3	3.153	12	26	64	6	2	4	3.364
干布	1	10	53	3	0	3	3.134	2	14	46	4	1	3	3.179
荒谷	2	4	21	1	1	2	3.172	4	7	18	0	0	2	3.517
居住地不明	5	9	40	5	2	7	3.164	4	14	35	7	0	8	3.250
農林漁業	2	8	67	2	0	3	3.127	3	11	57	6	0	5	3.143
商工サービス自営業	1	5	45	6	3	2	2.917	5	16	36	2	1	2	3.367
個人事業主	1	2	17	1	0	0	3.143	2	4	13	1	1	0	3.238
会社・団体の役員	3	2	31	3	0	1	3.128	2	12	18	6	1	1	3.205
会社員、公務員など	7	49	214	39	11	7	3.006	26	91	172	26	6	6	3.327
パート、内職	6	16	94	8	3	6	3.110	6	28	80	9	2	8	3.216
専業主婦	3	22	112	12	4	7	3.052	7	37	102	6	1	7	3.281
学生	1	1	6	1	0	0	3.222	2	4	3	0	0	0	3.889
無職	11	30	120	19	6	18	3.113	18	53	105	6	1	21	3.443
その他	0	0	8	0	0	0	3.000	0	0	8	0	0	0	3.000
職業不明	5	9	39	5	2	6	3.167	4	15	32	6	1	8	3.259

(回答数、得点)

43 健全な行政運営の推進	満足度						重要度						得点	
	満足	やや満足	普通	やや不満	不満	無回答	極めて重要	重要	普通	重要でない	全く重要でない	無回答		
全体	21	70	695	209	73	44	2,772	183	357	483	31	4	54	3.647
男性	5	41	281	87	38	14	2,752	84	160	191	13	1	17	3.697
女性	14	22	373	108	27	23	2,794	87	169	265	16	3	27	3.594
性別不明	2	7	41	14	8	7	2,736	12	28	27	2	0	10	3.725
20～29歳	2	4	64	8	4	0	2,902	11	24	43	4	0	0	3.512
30～39歳	4	4	108	32	14	1	2,704	25	41	86	9	0	2	3.509
40～49歳	2	6	78	35	7	2	2,695	18	44	62	3	1	2	3.586
50～59歳	1	8	139	56	18	5	2,631	39	77	95	11	2	3	3.625
60～69歳	3	22	164	44	17	12	2,800	48	87	109	2	0	16	3.736
70歳以上	7	20	109	21	8	16	2,982	33	59	65	0	1	23	3.778
年齢不明	2	6	33	13	5	8	2,780	9	25	23	2	0	8	3.695
天童南部	3	11	109	31	12	3	2,771	28	59	71	3	1	7	3.679
天童中部	3	11	135	42	21	9	2,684	51	65	89	6	1	9	3.750
天童北部	1	8	62	20	8	3	2,737	14	34	44	4	0	6	3.604
成生	2	7	49	19	2	3	2,848	10	26	41	1	0	4	3.577
蔵増	0	2	44	11	3	5	2,750	9	24	25	1	1	5	3.650
寺津	2	0	16	5	0	2	2,957	3	6	14	1	0	1	3.458
津山	2	5	32	11	1	1	2,922	10	16	23	2	0	1	3.667
田麦野	0	0	2	0	0	0	3,000	0	0	2	0	0	0	3.000
山口	0	3	41	11	1	1	2,821	9	19	27	0	0	2	3.673
高揃	1	2	38	8	4	1	2,774	7	20	24	1	0	2	3.635
長岡	3	10	73	19	6	3	2,865	19	33	52	5	1	4	3.582
干布	0	4	40	14	9	3	2,582	11	22	30	4	0	3	3.597
荒谷	2	1	22	5	0	1	3,000	4	7	17	1	0	2	3.483
居住地不明	2	6	32	13	6	9	2,746	8	26	24	2	0	8	3.667
農林漁業	0	6	54	14	4	4	2,795	9	29	40	0	0	4	3.603
商工サービス自営業	0	6	35	13	5	3	2,712	14	20	25	1	0	2	3.783
個人事業主	0	1	14	4	2	0	2,667	4	6	9	2	0	0	3.571
会社・団体の役員	0	6	18	9	6	1	2,615	9	15	15	0	0	1	3.846
会社員、公務員など	5	14	207	76	22	3	2,704	51	112	144	14	1	5	3.615
パート、内職	3	5	90	20	10	5	2,773	15	32	71	6	2	7	3.413
専業主婦	3	6	114	26	7	4	2,821	29	47	72	5	0	7	3.654
学生	0	3	4	1	1	0	3,000	3	3	3	0	0	0	4.000
無職	8	17	121	31	11	16	2,894	39	67	77	1	1	19	3.768
その他	0	0	7	1	0	0	2,875	2	2	4	0	0	0	3.750
職業不明	2	6	31	14	5	8	2,759	8	24	23	2	0	9	3.667

(回答数、得点)

44 広域行政の展開	満足度						重要度						得点	
	満足	やや満足	普通	やや不満	不満	無回答	極めて重要	重要	普通	重要でない	全く重要でない	無回答		
全体	20	52	830	133	29	48	2,907	104	344	560	40	5	59	3.477
男性	5	28	336	65	17	15	2,865	49	159	219	19	3	17	3.517
女性	13	19	444	59	7	25	2,948	47	158	310	18	2	32	3.430
性別不明	2	5	50	9	5	8	2,859	8	27	31	3	0	10	3.580
20～29歳	1	4	62	12	3	0	2,854	9	24	47	1	0	1	3.506
30～39歳	3	3	140	11	5	1	2,926	10	40	99	10	1	3	3.300
40～49歳	3	4	101	18	2	2	2,906	11	31	74	10	2	2	3.305
50～59歳	2	7	173	32	6	7	2,850	18	70	121	11	2	5	3.410
60～69歳	2	14	199	27	8	12	2,900	26	95	120	5	0	16	3.577
70歳以上	7	17	113	25	1	18	3,025	24	60	73	0	0	24	3.688
年齢不明	2	3	42	8	4	8	2,847	6	24	26	3	0	8	3.559
天童南部	3	9	134	11	8	4	2,927	15	49	87	10	1	7	3.414
天童中部	2	10	166	34	1	8	2,897	25	74	105	6	1	10	3.550
天童北部	2	3	72	17	5	3	2,798	12	30	52	1	1	6	3.531
成生	2	3	64	10	0	3	2,962	3	21	53	0	1	4	3.321
蔵増	0	2	52	3	2	6	2,915	5	18	35	1	0	6	3.458
寺津	2	1	18	2	0	2	3,130	4	7	11	2	0	1	3.542
津山	2	1	41	6	2	0	2,904	7	17	25	2	0	1	3.569
田麦野	0	1	1	0	0	0	3,500	0	1	1	0	0	0	3.500
山口	0	7	44	5	0	1	3,036	5	17	31	2	0	2	3.455
高揃	1	2	39	9	1	2	2,865	4	21	24	3	0	2	3.500
長岡	2	5	86	12	4	5	2,899	12	31	60	4	1	6	3.454
干布	0	4	47	15	1	3	2,806	4	29	30	4	0	3	3.493
荒谷	2	1	24	2	0	2	3,103	3	6	18	2	0	2	3.345
居住地不明	2	3	42	7	5	9	2,831	5	23	28	3	0	9	3.508
農林漁業	0	8	63	6	0	5	3,026	4	25	46	2	0	5	3.403
商工サービス自営業	0	1	51	5	3	2	2,833	6	18	33	3	0	2	3.450
個人事業主	0	2	13	6	0	0	2,810	2	8	10	0	1	0	3.476
会社・団体の役員	0	3	30	5	1	1	2,897	2	13	22	2	0	1	3.385
会社員、公務員など	3	8	257	44	12	3	2,833	27	97	177	19	2	5	3.398
パート、内職	4	4	102	16	1	6	2,953	8	30	78	6	2	9	3.290
専業主婦	3	6	126	17	2	6	2,942	15	55	77	4	0	9	3.536
学生	0	2	4	2	1	0	2,778	2	4	3	0	0	0	3.889
無職	8	14	137	23	5	17	2,984	32	66	86	1	0	19	3.697
その他	0	1	7	0	0	0	3,125	0	5	3	0	0	0	3.625
職業不明	2	3	40	9	4	8	2,828	6	23	25	3	0	9	3.561

(回答数、得点)

45 市民参画のまちづくりの推進	満足度							重要度						
	満足	やや満足	普通	やや不満	不満	無回答	得点	極めて重要	重要	普通	重要でない	全く重要でない	無回答	得点
全体	22	73	826	113	32	46	2.944	80	292	627	46	7	60	3.373
男性	10	42	325	56	20	13	2.925	43	127	254	19	4	19	3.416
女性	9	26	447	50	10	25	2.952	31	148	332	22	3	31	3.340
性別不明	3	5	54	7	2	8	3.000	6	17	41	5	0	10	3.348
20～29歳	3	10	59	8	2	0	3.049	7	24	47	3	1	0	3.402
30～39歳	2	6	136	11	6	2	2.919	9	24	114	12	0	4	3.189
40～49歳	2	6	103	14	3	2	2.922	5	25	80	15	2	3	3.126
50～59歳	1	7	182	26	7	4	2.861	14	57	142	7	2	5	3.333
60～69歳	3	19	192	28	9	11	2.916	20	86	136	4	1	15	3.486
70歳以上	8	21	110	20	3	19	3.068	20	61	72	2	1	25	3.622
年齢不明	3	4	44	6	2	8	3.000	5	15	36	3	0	8	3.373
天童南部	2	17	129	10	6	5	2.994	8	47	95	9	2	8	3.311
天童中部	3	12	161	29	8	8	2.873	20	58	126	5	3	9	3.410
天童北部	1	4	74	14	6	3	2.798	9	25	56	6	0	6	3.385
成生	3	6	61	9	0	3	3.038	2	19	54	3	0	4	3.256
蔵増	1	4	48	4	2	6	2.966	7	18	31	2	1	6	3.475
寺津	1	0	21	1	1	1	2.958	2	6	13	2	0	2	3.348
津山	2	4	35	10	1	0	2.923	10	13	23	5	0	1	3.549
田麦野	0	1	1	0	0	0	3.500	0	1	1	0	0	0	3.500
山口	0	6	46	3	1	1	3.018	3	16	34	2	0	2	3.364
高掬	1	5	41	4	2	1	2.981	2	18	28	3	0	3	3.373
長岡	2	9	85	11	3	4	2.964	10	30	66	2	1	5	3.422
千布	1	2	54	10	0	3	2.910	2	21	40	4	0	3	3.313
荒谷	2	0	25	2	0	2	3.069	1	7	21	0	0	2	3.310
居住地不明	3	3	45	6	2	9	2.983	4	13	39	3	0	9	3.305
農林漁業	0	7	65	6	0	4	3.013	5	15	52	4	0	6	3.276
商工サービス自営業	1	5	45	4	5	2	2.883	8	19	30	2	1	2	3.517
個人事業主	0	3	14	4	0	0	2.952	1	8	10	2	0	0	3.381
会社・団体の役員	0	1	31	5	2	1	2.795	2	12	25	0	0	1	3.410
会社員、公務員など	1	18	259	32	13	4	2.882	22	79	198	20	2	6	3.308
パート、内職	7	5	105	10	1	5	3.055	8	21	86	8	2	8	3.200
専業主婦	1	7	129	16	2	5	2.929	9	44	96	4	0	7	3.379
学生	1	2	4	1	1	0	3.111	1	3	5	0	0	0	3.556
無職	8	22	124	27	6	17	2.995	20	74	85	2	2	21	3.590
その他	0	0	8	0	0	0	3.000	0	2	5	1	0	0	3.125
職業不明	3	3	42	8	2	8	2.948	4	15	35	3	0	9	3.351

市民満足度・重要度アンケート 消費者動向アンケート調査のお願い

日ごろから市政運営につきまして、ご理解とご協力を賜りまして厚くお礼申し上げます。

天童市では、平成21年度に策定した第六次天童市総合計画に基づき、いつもまちに”笑顔”と”にぎわい”が満ち、誰もが”しあわせ”を実感でき、人もまちも”健康”で伸びゆく都市の実現に向けて、施策を展開しています。

この調査は、市が提供する行政サービスについて市民の皆様から現在の満足度や今後の重要度などをお聞かせいただき、市の限られたさまざまな資源を有効に活用していくこと、また、市民の皆様の消費動向などを把握することで、商業の振興や市街地の活性化に活用していくことを目的に実施するものであり、今後、市民の皆様の満足度を向上させるような施策を進めてまいりたいと考えております。

お忙しいところ恐縮ですが、趣旨をご理解いただき、調査にご協力いただきますようお願い申し上げます。

平成24年5月 天童市長 **山本信浩**

【ご記入にあたって】

- 1 アンケートは、平成24年4月30日現在天童市にお住まいの20歳以上の男女で、無作為抽出により選出された方をお願いしています。
- 2 あて名のご本人がご記入ください。
- 3 それぞれの質問ごとに、あなたの考えに当てはまる番号等に「○」をつけてください。
- 4 ご回答いただいた内容につきましては、統計的に処理しますので、あなたの回答がほかにもれることはありません。また、調査の目的以外に使用することはありません。
- 5 ご記入後は、同封の封筒に入れて、5月25日（金）まで投函してください。（切手は不要です。）
- 6 この調査についてのお問い合わせは、下記にお願いします。
天童市総務部市長公室政策企画係
電話654-1111 内線323・324
- 7 調査結果については、まとまり次第ホームページ（市報）等で報告させていただきます。

Ⅱ 政策分野の重要性についておたずねします。

今後、本市をより良いまちにしていけるために、どの政策分野を重視すべきだとお考えですか。下表の左右の項目を比べて、それぞれお考えに近いものについて○をつけてください。

なお、この設問は、統計的に分析するために、同じような質問が繰り返し出てきますが、間違いではありません。記入例をご覧ください。

項目	左側が			左右とも同じ程度重要	右側が			項目
	非常に重要	重要	やや重要		やや重要	重要	非常に重要	
<p>(右側の「◆◆のまちづくり」より(左側)「〇〇のまちづくり」の方が「非常に重要」だと思う場合</p> <p>【記入例①】</p> <p>〇〇のまちづくり</p>							<p>(左側の「〇〇のまちづくり」より(右側)「△△のまちづくり」の方が「重要」だと思う場合</p> <p>△△のまちづくり</p>	
<p>【記入例②】</p> <p>〇〇のまちづくり</p>	○						◆◆のまちづくり	
●安心して健やかに暮らせるまちづくり (福祉・医療・子育て関係)							▲魅力と活力ある産業のまちづくり (農林業・商工業・観光・雇用関係)	
●安心して健やかに暮らせるまちづくり (福祉・医療・子育て関係)							◆緑ある住みよい環境のまちづくり (都市基盤・生活環境・防災関係)	
●安心して健やかに暮らせるまちづくり (福祉・医療・子育て関係)							★生き生きとした人をはぐくむまちづくり (教育・文化・スポーツ関係)	
▲魅力と活力ある産業のまちづくり (農林業・商工業・観光・雇用関係)							◆緑ある住みよい環境のまちづくり (都市基盤・生活環境・防災関係)	
▲魅力と活力ある産業のまちづくり (農林業・商工業・観光・雇用関係)							★生き生きとした人をはぐくむまちづくり (教育・文化・スポーツ関係)	
◆緑ある住みよい環境のまちづくり (都市基盤・生活環境・防災関係)							★生き生きとした人をはぐくむまちづくり (教育・文化・スポーツ関係)	

Ⅲ 施策ごとの満足度・重要度についておたずねします。

1 安心して健やかに暮らせるまちづくり（福祉・医療・子育て関係）

本市では、少子高齢化と人口減少が進行する中、中学3年生までの医療費無料化をはじめとした子育て支援策や福祉・保健・医療の連携強化によるサービスの充実、国民健康保険等の社会保障制度の適正運営に努めています。

以下の施策に対して、あなたはどの程度満足し、重要と考えているか、「満足度」「重要度」それぞれの選択肢から1つ選んで○をつけてください。

満足度	満足度					重要度				
	満足	やや満足	普通	やや不満	不満	極めて重要	重要	普通	重要でない	全く重要でない
施策	【記入例①】 ○○○○の充実					満足度が「普通」で重要度が「極めて重要」のとき				
内容	1	2	③	4	5	①	2	3	4	5
施策	【記入例②】 ●●●●の充実					満足度が「やや不満」で重要度が「重要でない」のとき				
内容	1	②	3	4	5	1	2	3	④	5

施策	地域福祉の充実									
内容	1	2	3	4	5	1	2	3	4	5
施策	子育て家庭への支援									
内容	1	2	3	4	5	1	2	3	4	5
施策	高齢者福祉の充実									
内容	1	2	3	4	5	1	2	3	4	5
施策	障がい者福祉の充実									
内容	1	2	3	4	5	1	2	3	4	5

		満 足 度					重 要 度				
		満 足	やや 満足	普 通	やや 不満	不 満	極 めて 重要	重 要	普 通	重 要 で ない	全 く 重 要 で ない
施策	健康づくりの推進										
内容	「生活習慣病の予防」「健康診査の充実」「健康づくり活動の推進」など	1	2	3	4	5	1	2	3	4	5
施策	食育の推進										
内容	「正しい食習慣の習得」「家庭での食育」「学校給食での食育」「地産地消の推進」など	1	2	3	4	5	1	2	3	4	5
施策	母子保健の充実										
内容	「妊娠や出産への支援」「母子の健康づくりと育児支援」「予防接種の徹底」など	1	2	3	4	5	1	2	3	4	5
施策	地域医療体制の充実										
内容	「市民病院の医療サービスの向上」「市民病院の経営の健全化」「救急医療体制の充実」「県立病院などとのネットワークの強化」など	1	2	3	4	5	1	2	3	4	5
施策	国民健康保険の健全運営										
内容	「医療費の適正化」「加入手続きや納税に関する相談体制の充実」「制度のわかりやすい周知」など	1	2	3	4	5	1	2	3	4	5
施策	低所得者福祉の充実										
内容	「生活保護相談業務の充実」「適正な生活保護給付」「就労支援」など	1	2	3	4	5	1	2	3	4	5

2 魅力と活力ある産業のまちづくり（農林業・商工業・観光・雇用関係）

本市では、経済がグローバル化し、市場競争が激化する中、農林業、工業、商業、観光の連携による産業の振興や、新たな工業団地の整備と企業誘致を進めるなど、地域経済の活性化に向けた取組を進めています。

以下の施策に対して、あなたはどの程度満足し、重要と考えているか、「満足度」「重要度」それぞれの選択肢から1つ選んで○をつけてください。

		満足度					重要度							
		満足	やや満足	普通	やや不満	不満	極めて重要	重要	普通	重要でない	全く重要でない			
施策	工業の振興													
内容	「企業間の交流促進」「企業や製品のブランド化の促進」「企業の競争力の強化」「金融対策の充実」など	1	2	3	4	5	1	2	3	4	5			
施策	将棋駒産業の振興													
内容	「後継者の育成」「宣伝広告や販売活動の強化」「将棋にちなんだイベントの開催」など	1	2	3	4	5	1	2	3	4	5			
施策	企業誘致と雇用の創出													
内容	「新たな工業団地の整備」「企業誘致の推進」「新たな産業と雇用の創出」など	1	2	3	4	5	1	2	3	4	5			
施策	観光客の増加を目指した取組													
内容	「積極的な観光情報発信」「観光物産展の開催」「四季折々のまじりの充実」「観光客の受入体制の整備」など	1	2	3	4	5	1	2	3	4	5			
施策	商業の振興													
内容	「商店街や商店街連合会への支援」「商業経営者の育成」「金融対策の充実」「経営指導の充実」「中心市街地の活性化」など	1	2	3	4	5	1	2	3	4	5			
施策	農業の振興													
内容	「農道・農業生産基盤の整備」「農業従事者の確保と育成」「観光・体験農業の充実」「販売と流通・加工対策の強化」など	1	2	3	4	5	1	2	3	4	5			
施策	林業の振興													
内容	「森林資源の整備と保全」「森林の作業道の整備」「森林の公益性の啓発」など	1	2	3	4	5	1	2	3	4	5			
施策	安定した雇用の場と働きやすい環境の実現													
内容	「雇用支援の充実」「職業能力の開発と人材の育成」「家庭と仕事の両立支援」「安全な労働環境の実現」など	1	2	3	4	5	1	2	3	4	5			

3 緑ある住みよい環境のまちづくり（都市基盤・生活環境・防災関係）


本市では、市民生活の基礎となる快適な住環境の整備や、自然環境や景観に配慮した機能的な都市基盤の整備に取り組んでいます。

以下の施策に対して、あなたはどの程度満足し、重要と考えているか、「満足度」「重要度」それぞれの選択肢から1つ選んで○をつけてください。

施策	内容	満足度					重要度				
		満足	やや満足	普通	やや不満	不満	極めて重要	重要	普通	重要でない	全く重要でない
施策	地球環境の保全										
内容	「省エネルギーの推進」「省資源の推進」「住宅用太陽光発電システムの設置の支援」など	1	2	3	4	5	1	2	3	4	5
施策	身近な環境の保全										
内容	「大気・土壌・森林の保全」「環境に配慮したライフスタイルへの見直し」「公害の未然防止」など	1	2	3	4	5	1	2	3	4	5
施策	環境衛生の推進										
内容	「ごみの減量化」「分別収集とリサイクル」「環境衛生活動の推進」「市民墓地の整備」など	1	2	3	4	5	1	2	3	4	5
施策	市街地の発展										
内容	「土地区画整理事業による新市街地の整備」「観光拠点や防災に配慮した既成市街地の整備」「景観に配慮したまち並みの形成」など	1	2	3	4	5	1	2	3	4	5
施策	田園集落の発展										
内容	「田園型住宅地の整備」「自然体験や農村体験が楽しめる環境づくり」など	1	2	3	4	5	1	2	3	4	5
施策	幹線道路の整備促進										
内容	「国道13号・48号の整備」「市内外を接続する幹線道路の整備」など	1	2	3	4	5	1	2	3	4	5
施策	身近な道路の整備促進										
内容	「居住環境改善のための身近な生活道路の整備」「防災に配慮した道路の整備」「側溝や歩道の整備」「道路の除雪」など	1	2	3	4	5	1	2	3	4	5

		満 足 度					重 要 度				
		満 足	やや 満足	普 通	やや 不満	不 満	極 めて 重 要	重 要	普 通	重 要 な い	全 く 重 要 な い
施策	河川の整備促進										
内容	「河川改修の促進」「砂防ダムの整備」など	1	2	3	4	5	1	2	3	4	5
施策	利用しやすい公共交通の確保										
内容	「デマンド型乗合タクシー運行事業」「市営バス(天童寒河江線)の効率的な運行」など	1	2	3	4	5	1	2	3	4	5
施策	安全・安心な水道事業の運営										
内容	「安全・安心でおいしい水の供給」「送配水施設の改修や管路の耐震化」「配水池の増設」「経営の健全化」など	1	2	3	4	5	1	2	3	4	5
施策	下水道事業の推進										
内容	「下水道の整備と水洗化の普及促進」「浸水被害防止のための雨水幹線の整備」「管路の耐震化の促進」「適正な経営基盤の確立」など	1	2	3	4	5	1	2	3	4	5
施策	公園・緑地の整備促進										
内容	「緑豊かで災害に対応した公園の整備」「出羽の三森(舞鶴山・八幡山・越王山)の保全と整備」など	1	2	3	4	5	1	2	3	4	5
施策	防災体制の確立										
内容	「自主防災組織の育成」「要援護者の避難支援」「ハザードマップによる啓発」「防災訓練の実施」「食料・生活必需品の備蓄」など	1	2	3	4	5	1	2	3	4	5
施策	消防体制の充実										
内容	「消防施設・設備の整備」「救急・救助業務の高度化」「消防団の充実」「防火訓練」「住宅用火災警報器の設置の推進」など	1	2	3	4	5	1	2	3	4	5

		満 足 度					重 要 度				
		満 足	やや 満足	普 通	やや 不満	不 満	極 めて 重 要	重 要	普 通	重 要 で な い	全 く 重 要 で な い
施策	犯 罪 の な い ま ち づ く り の 推 進										
内容	「防犯灯の整備」「地域防犯活動の充実」「暴力追放対策の充実」 など	1	2	3	4	5	1	2	3	4	5
施策	消 費 生 活 の 充 実										
内容	「消費生活相談体制の強化」「消費生活に関する啓発資料の配布 や学習会の開催」「消費者団体の育成」など	1	2	3	4	5	1	2	3	4	5
施策	交 通 安 全 の 推 進										
内容	「道路照明灯などの交通安全施設の整備」「交通安全意識の啓発」 「交通安全運動の強化」「交通事故被害者の救済」など	1	2	3	4	5	1	2	3	4	5



4 生き生きとした人をはぐくむまちづくり（教育・文化・スポーツ関係）

本市では、未来を開く子どもが健康で心豊かに成長できるよう、学校、家庭、地域が連携して子育てに取り組むとともに、市民が心豊かに生活を送れるよう生涯学習活動や芸術文化活動の活性化、スポーツの振興を目指した取組を進めています。

以下の施策に対して、あなたはどの程度満足し、重要と考えているか、「満足度」「重要度」それぞれの選択肢から1つ選んで○をつけてください。

施策	内容	満足度					重要度							
		満足	やや満足	普通	やや不満	不満	極めて重要	重要	普通	重要でない	全く重要でない			
施策	学校教育の充実													
内容	「一人ひとりに対応した教育の推進」「特色ある学校づくり」「地域との連携」「外国語教育や高度情報化に対応した教育」「学校の耐震化」「教育機器の整備・充実」など	1	2	3	4	5	1	2	3	4	5			
施策	家庭教育の推進													
内容	「家庭教育に関する情報の提供や啓発」「地域全体で子育てを行う環境づくり」「相談体制の充実」など	1	2	3	4	5	1	2	3	4	5			
施策	社会教育の充実													
内容	「公民館施設の整備」「公民館を活用した学習活動の充実」「地域づくり委員会活動の促進」「社会教育団体の育成強化」「青少年の健全育成」など	1	2	3	4	5	1	2	3	4	5			
施策	生涯学習の振興													
内容	「大学との連携による学習機会の提供」「図書館等の生涯学習施設の充実」「生涯学習活動への支援」「学習情報の提供」など	1	2	3	4	5	1	2	3	4	5			
施策	芸術・文化の振興													
内容	「芸術文化施設の充実」「優れた芸術文化の鑑賞機会等の提供」「芸術文化を通じた交流の促進」「伝承芸能の保存」など	1	2	3	4	5	1	2	3	4	5			
施策	文化財の保存と活用													
内容	「文化財保護思想の普及啓発」「文化財の保存・調査」「文化財の活用」「文化財関連施設の充実」など	1	2	3	4	5	1	2	3	4	5			
施策	スポーツの振興													
内容	「スポーツレクリエーション活動の機会の提供」「総合型地域スポーツクラブの推進」「競技力の向上」「プロ・実業団スポーツへの支援」など	1	2	3	4	5	1	2	3	4	5			

5 健全な行財政運営と協働のまちづくり（行財政運営・市民参画関係）

本市では、多様化する行政需要に対応するため、最少の経費で最大の効果を発揮する行財政運営に努めるとともに、市民と行政が一体となった協働によるまちづくりに取り組んでいます。

以下の施策に対して、あなたはどの程度満足し、重要と考えているか、「満足度」「重要度」それぞれの選択肢から1つ選んで○をつけてください。

		満足度					重要度				
		満足	やや満足	普通	やや不満	不満	極めて重要	重要	普通	重要でない	全く重要でない
施策	健全な行財政運営の推進										
内容	「研修の充実による職員の資質向上」「組織体制の見直しと定員管理の適正化」「計画的で持続可能な財政運営」など	1	2	3	4	5	1	2	3	4	5
施策	広域行政の展開										
内容	「広域組織の充実・強化」「近隣の市町との連携強化」など	1	2	3	4	5	1	2	3	4	5
施策	市民参画のまちづくりの推進										
内容	「市民の市政参画の推進」「住民自治組織の充実」「まちづくり活動の促進」など	1	2	3	4	5	1	2	3	4	5



